



Қазақстан Республикасы  
Ұлттық экономика министрлігі  
Статистика комитеті

[www.stat.gov.kz](http://www.stat.gov.kz)

# Қазақстан Республикасындағы бөлшек және көтерме сауда

## Розничная и оптовая торговля в Республике Казахстан

### 2011-2015



Астана 2016

## **Қазақстан Республикасы Ұлттық экономика министрлігі**

### **Статистика комитеті**

«Қазақстан Республикасының Азаматтық кодексіне (ерекше бөлігі)» сәйкес бұл материал көбейтуге (көшіруге) жатпайды, статистикалық ақпаратты өз жарияланымдарында (басылымдарында) пайдаланған жағдайда Қазақстан Республикасы Ұлттық экономика министрлігі Статистика комитетіне сілтеме жасау міндетті.

В соответствии с «Гражданским кодексом Республики Казахстан (особенная часть)» данный материал не подлежит размножению (копированию), при использовании статистической информации в своих публикациях (изданиях) обязательна ссылка на Комитет по статистике Министерства национальной экономики Республики Казахстан.

## **Қазақстан Республикасындағы бөлшек және көтерме сауда**

### **Розничная и оптовая торговля в Республике Казахстан**

**2011-2015**

**Статистикалық жинақ  
Статистический сборник**

Астана 2016

Қазақстан Республикасындағы бөлшек және көтерме  
сауда/ Статистикалық жинақ / қазақ және орыс тілдерінде/  
215 бет

Қазақстан Республикасы Ұлттық экономика  
министрлігі Статистика комитеті

Бас редактор Н.С. Айдапкелов

Жинақ Қазақстан Республикасы Ұлттық экономика  
министрлігі Статистика комитетінің  
[www.stat.gov.kz](http://www.stat.gov.kz) Интернет-ресурсында қол жетімді

Мекенжай: Қазақстан Республикасы, 010000,  
Астана қаласы, Орынбор 8  
Министрліктер Үйі, 4 кіреберіс  
Қазақстан Республикасы Ұлттық экономика  
министрлігі Статистика комитеті  
Ақпараттық қызмет: +7 7172 749010, 749011  
Факс: +7 7172 749546  
Электрондық мекенжай: [kazstat.kz@gmail.com](mailto:kazstat.kz@gmail.com)  
Интернет-ресурс: <http://www.stat.gov.kz>

Шартты белгілер:

- – құбылыс жоқ  
0,0 – болмашы шама  
... – деректер жоқ

Жекелеген жағдайларда қорытынды мен қосылғыштар  
сомасы арасындағы шамалы айырмашылықтар деректерді  
дөңгелектеумен түсіндіріледі.

Розничная и оптовая торговля в Республике Казахстан /  
Статистический сборник/ на казахском и русском языках /  
215 стр.

Министерство национальной экономики Республики  
Казахстан Комитет по статистике

Главный редактор Айдапкелов Н.С.

Сборник доступен на Интернет-ресурсе Комитета по  
статистике Министерства национальной экономики  
Республики Казахстан [www.stat.gov.kz](http://www.stat.gov.kz).

Адрес: Республика Казахстан, 010000  
г. Астана, Орынбор 8  
Дом Министерств, 4 подъезд  
Министерство национальной экономики Республики  
Казахстан Комитет по статистике  
Информационная служба: +7 7172 749010, 749011  
Факс: +7 7172 749546  
Электронный адрес: [kazstat.kz@gmail.com](mailto:kazstat.kz@gmail.com)  
Интернет-ресурс: <http://www.stat.gov.kz>

Условные обозначения:

- – явление отсутствует  
0,0 – незначительная величина  
... – данные отсутствуют

В отдельных случаях незначительные расхождения между  
итогом и суммой слагаемых объясняются округлением  
данных.

## Алғы сөз

«Қазақстан Республикасындағы бөлшек және көтерме сауда» статистикалық жинағында 2011-2015 жылдардағы бөлшек және көтерме сауда, тамақ өнімдері мен сусындарды ұсыну бойынша қызметтер (қоғамдық тамақтандыру) көлемі бойынша деректер төмендегідей бөліністерде:

- республика бойынша;
- облыстар бойынша;
- тауар номенклатурасы бойынша;
- қызмет түрлері бойынша ұсынылып отыр.

Бөлшек сауда көлемі бойынша деректер меншік нысаны, сауда секторлары, тауарлар топтары бойынша бөлінісінде келтірілген. Тауар құрлымы бойынша деректер экономикалық қызмет түрлері бойынша өнімдер жіктеуішіне және ішкі сауда қызметтерінің статистикалық жіктеуші (ІСҚСЖ) сәйкес ескерілген. Бөлшек сауданың көлемі тамақ өнімдері мен сусындарды ұсыну бойынша қызметтерді (қоғамдық тамақтандыру) есепке алмай келтірілді. Сонымен қатар аудандар бөлінісінде дүкендердің және сауда базарларының саны бойынша деректер келтірілген.

Көтерме саудаға тұтыну тауарлары мен өндірістік-техникалық мақсаттағы өнімдер бойынша айналым кіреді.

Жинақта сондай-ақ салалар бойынша негізгі әлеуметтік-экономикалық көрсеткіштер келтірілген.

Статистикалық жинақ сауда және қоғамдық тамақтану саласында кәсіпкерлік қызметті жүзеге асыратын дара кәсіпкерлерді іріктелмелі зерттеу және саудамен айналысатын кәсіпорындарды жаппай зерттеу деректері негізінде әзірленген.

## Предисловие

В статистическом сборнике «Розничная и оптовая торговля в Республике Казахстан» приведены данные за 2011-2015 гг. по розничной и оптовой торговле, объему услуг по предоставлению продуктов питания и напитков (общественное питание) в следующих разрезах:

- по республике;
- по областям;
- по товарным группам;
- по видам услуг.

Приводятся данные об объеме розничной торговли в распределении по формам собственности, секторам торговли, товарным группам. Сведения по товарной структуре учтены в соответствии со Статистическим классификатором услуг внутренней торговли (СКУВТ). Объем розничной торговли приведен без учета услуг по предоставлению продуктов питания и напитков (общественное питание). Также приведены данные по количеству магазинов и торговых рынков в разрезе областей.

Оптовая торговля включает оборот по потребительским товарам и продукции производственно-технического назначения.

В сборнике также представлены основные социально-экономические показатели по отрасли.

Статистический сборник подготовлен на основании данных, полученных путем проведения сплошного статистического наблюдения предприятий и выборочного обследования индивидуальных предпринимателей, осуществляющих деятельность в сфере торговли и общественного питания.

## Мазмұны Содержание

«Сауда» саласына қысқаша шолу Краткий обзор сферы «Торговля».....	5
1. «Сауда» саласының негізгі әлеуметтік-экономикалық көрсеткіштері Основные социально-экономические показатели сферы «Торговля».....	6
2. Бөлшек сауда Розничная торговля.....	10
3. Облыстар бойынша бөлшек сауда көлемі Объем розничной торговли по областям.....	20
4. Жыл соңына халықтың ұзақ мерзімді пайдаланылатын тауарлармен қамтамасыз етілуі Обеспеченность населения товарами длительного пользования на конец года.....	99
5. Тамақ өнімдері мен сусындарды ұсыну бойынша қызметтердің көлемі (қоғамдық тамақтандыру) Объем услуги предоставления продуктов питания и напитков (общественное питание).....	100
6. Сауда объектілерінің саны Количество торговых объектов.....	102
7. Тауарлық биржа қызметі Деятельность товарных бирж.....	104
8. Көтерме сауда Оптовая торговля.....	105
Әдіснамалық түсініктемелер Методологические пояснения.....	214

## «Сауда» саласына қысқаша шолу

Сауда – республиканың экономикалық қызметінің бірден-бір ірі саласы және оның дамуы – экономиканың табысты жұмыс істеуінің басты шарттарының бірі. Республиканың жалпы ішкі өнімдерінде саланың жалпы қосымша құн үлесі 2015 жылы 17%- жетті.

2015 жылы тауарлардың бөлшек сауда айналымы 6555,8 млрд. теңгені құрады, бұл 2014 жылы тұрақты бағада 2,5% төмендеді.

2015 жылы сауда кәсіпорындарының айналымы 3431,1 млрд. теңге сомасында қалыптасты және бөлшек сауданың жалпы көлемінде 52,3% құрады, дара кәсіпкерлер айналымы, соның ішінде тиісінше базарларда саудамен айналысатындар – 3124,7 млрд. теңге және 47,7% болды.

Жан басына шаққандағы тұтыну тауарларын сату республикада орта есеппен 373,7 мың теңгені немесе 2014 жылға қарағанда 7,4 мың теңгеден жоғары көлемді құрады. Соның ішінде бұл көрсеткіштің жоғары мәні Алматы қаласына (1068 мың теңге), Астана қаласына (861,1 мың теңге), көрсеткіштің ең төмен мәні – Оңтүстік Қазақстан облысына (122 мың теңге) тиесілі.

2011-2015 жылдары бөлшек сауданың құрылымы кестеде беріліп отыр:

## Краткий обзор сферы «Торговля»

Торговля – одна из крупнейших сфер экономической деятельности республики и ее развитие – одно из условий успешного функционирования экономики. Доля валовой добавленной стоимости отрасли в валовом внутреннем продукте республики в 2015 году достигла 17%.

В 2015 году оборот от розничной продажи товаров составил 6555,8 млрд. тенге, что в постоянных ценах на 2,5% меньше 2014г.

Оборот торгующих предприятий в 2015 году сложился в сумме 3431,1 млрд. тенге и составил 52,3% в общем объеме розничной торговли, оборот индивидуальных предпринимателей, в том числе торгующих на рынках, соответственно 3124,7 млрд. тенге и 47,7%.

Продажа потребительских товаров на душу населения в республике составила в среднем 373,7 тыс. тенге или на 7,4 тыс. тенге больше, чем в 2014 году. Причем наибольшее значение этого показателя приходится на г. Алматы (1068 тыс. тенге), г. Астану (861,1 тыс. тенге), наименьшее – на Южно-Казахстанскую область (122 тыс. тенге).

Структура розничной торговли в 2011-2015гг. представлена в таблице:

### Бөлшек сауданың жалпы көлемінде азық-түлік және азық-түлік емес тауарлардың үлес салмағы Удельный вес продовольственных и непродовольственных товаров в общем объеме розничной торговли

пайызбен

в процентах

	2011	2012	2013	2014	2015	
Азық-түлік тауарлар	32	31	29	29	29	Продовольственные товары
Азық-түлік емес тауарлар	68	69	71	71	71	Непродовольственные товары

Азық-түлік емес тауарларын сату 2014 жылмен салыстырғанда 2015 жылы 2%, азық-түлік тауарларының айналымы – 3,7% төмендеді.

2015 жылы қоғамдық тамақтандыру кәсіпорындары 321,9 млрд. теңге мөлшерінде қызмет көрсеткен немесе 2014 жылғыдан 9,6% жоғары. Қоғамдық тамақтандыру саласында көрсетілген қызметтердің басым бөлігі (69,6%) шағын кәсіпорындары мен дара кәсіпкерлермен ұсынылған, олардың айналымы 223,9 млрд. теңгені құрады.

2015 жылы көтерме сауданың атаулы көлемі 16240,5 млрд. теңгені құрады немесе тұрақты бағада 2014 жылмен салыстырғанда 100%. Азық-түлік тауарларының көтерме саудадағы үлесі мәңгіз – 23%, азық-түлік емес тауарлар мен өндірістік-техникалық мақсаттағы тауарлардың үлесі – 77%.

Көтерме сауданың аса жоғары көлемі (республиканың жалпы көлемінде) 2015 жылы Алматы қаласына – 8168,7 млрд. теңге (50,3%) мен Астана қаласына – 2866,9 млрд. теңгеден (17,7%) келеді.

Оборот розничной торговли непродовольственными товарами в 2015 году уменьшился по сравнению с 2014г. на 2%, продовольственными товарами – на 3,7%.

В 2015 году предприятиями общественного питания оказано услуг в размере 321,9 млрд. тенге или на 9,6% больше, чем за 2014г. Большая часть услуг (69,6%) общественного питания предоставлена малыми предприятиями и индивидуальными предпринимателями, их оборот составил 223,9 млрд. тенге.

Номинальный объем оптовой торговли за 2015г. составили 16240,5 млрд. тенге или 100% к уровню 2014г. в постоянных ценах. Доля продовольственных товаров в оптовой торговле незначительная – 23%, непродовольственных товаров и товаров производственно-технического назначения – 77%.

Наибольшие объемы оптовой торговли (в общем объеме республики) в 2015 году приходятся на г.Алматы – 8168,7 млрд. тенге (50,3%) и г.Астану – 2866,9 млрд. тенге (17,7%).

# 1. «Сауда» саласының негізгі әлеуметтік-экономикалық көрсеткіштері

## Основные социально-экономические показатели сферы «Торговля»

### 1.1 Бөлшек сауданың көлемінің серпіні

#### Динамика объема розничной торговли

млн. теңге

млн. тенге

	1991 <sup>1)2)</sup>	1992 <sup>1)2)</sup>	1993 <sup>1)</sup>	1994 <sup>1)</sup>	1995 <sup>1)</sup>	1996 <sup>1)</sup>	1997 <sup>1)</sup>	1998 <sup>1)</sup>	1999
<b>Қазақстан Республикасы</b>	35 033,0	223 544,8	4 783,7	51 841,6	150 855,8	248 365,2	341 452,7	424 325,2	460 783,2
Ақмола	1 258,7	9 267,8	387,2	3 851,4	7 886,5	11 297,2	9 797,2	8 781,8	8 500,8
Ақтөбе	1 558,8	8 808,2	194,0	2 642,9	8 300,3	19 236,2	23 201,8	26 812,3	28 651,9
Алматы	2 700,4	14 987,7	321,7	2 831,1	7 136,2	8 965,8	9 171,0	14 102,4	12 482,8
Атырау	936,0	4 189,3	104,8	1 338,8	3 437,8	5 377,1	4 544,6	5 813,9	4 796,9
Батыс Қазақстан	1 336,7	8 228,6	191,8	1 901,7	4 997,0	6 292,5	8 646,5	11 133,3	11 496,3
Жамбыл	1 871,1	11 510,1	240,0	1 856,8	4 355,5	7 040,8	6 054,6	6 617,7	6 818,6
Қарағанды	4 102,9	28 958,9	614,4	6 386,6	17 063,6	37 700,8	50 958,2	57 865,6	64 390,2
Қостанай	3 060,6	19 803,7	420,1	4 533,0	11 506,4	15 395,5	16 842,9	17 370,8	17 155,6
Қызылорда	857,7	6 259,6	111,1	950,8	3 001,2	4 292,4	5 348,0	5 893,5	5 558,2
Маңғыстау	728,4	5 433,1	128,8	1 312,1	3 657,6	4 792,0	5 737,0	5 677,6	4 454,1
Оңтүстік Қазақстан	2 850,8	14 615,2	279,1	2 817,0	7 358,0	11 099,3	12 379,3	13 646,1	14 131,8
Павлодар	2 168,0	14 718,1	300,6	4 425,5	11 111,2	13 205,2	11 708,9	13 910,2	12 320,7
Солтүстік Қазақстан	3 074,8	21 145,6	222,9	2 307,8	7 361,5	11 233,0	10 648,5	11 096,8	10 720,8
Шығыс Қазақстан	3 753,3	27 192,7	518,2	5 589,7	18 671,1	21 887,4	35 140,1	51 795,7	54 332,1
Астана қаласы	918,9	5 963,4	160,8	1 685,7	5 154,8	7 294,2	9 372,1	12 501,1	16 985,2
Алматы қаласы	3 855,9	22 462,8	588,2	7 410,7	29 857,1	63 255,8	121 902,0	161 306,4	187 987,2

Жалғасы

Продолжение

	2000	2001	2002	2003	2004	2005	2006	2007	2008
<b>Қазақстан Республикасы</b>	570 446,0	719 550,0	826 325,0	968 938,5	1 218 922,8	1 408 697,8	1 736 760,0	2 092 794,4	2 442 827,2
Ақмола	10 436,8	13 036,1	14 962,2	18 151,9	21 395,0	24 836,4	33 510,3	43 369,2	47 248,5
Ақтөбе	35 221,3	43 094,6	54 425,3	67 102,5	76 936,6	79 984,5	87 916,2	99 228,4	112 899,5
Алматы	20 198,1	23 237,3	24 767,2	27 229,1	27 890,2	31 152,7	44 897,9	51 509,4	59 025,6
Атырау	7 354,2	9 775,0	11 971,7	16 701,3	23 052,8	25 202,8	36 518,6	49 007,1	56 291,6
Батыс Қазақстан	17 522,6	30 719,9	36 673,1	44 262,0	48 273,0	55 840,1	60 612,2	68 987,2	76 452,5
Жамбыл	8 519,1	9 138,3	10 037,0	13 012,1	16 957,4	22 215,8	36 255,2	44 038,5	53 699,3
Қарағанды	78 858,6	102 416,9	110 513,9	121 021,4	138 613,0	146 909,6	166 626,4	198 691,0	235 837,0
Қостанай	22 266,4	28 005,8	26 659,9	30 391,3	36 179,6	40 172,0	46 473,3	52 957,6	64 103,2
Қызылорда	6 826,7	8 016,4	9 030,7	12 324,0	15 325,7	18 843,6	22 932,7	29 396,9	39 868,8
Маңғыстау	5 842,5	8 169,2	10 627,4	15 218,8	17 701,1	20 968,3	24 986,2	31 406,9	34 376,3
Оңтүстік Қазақстан	20 633,7	24 677,1	32 496,3	32 917,3	42 884,8	57 061,3	66 058,2	85 492,8	98 979,7
Павлодар	16 484,0	28 463,8	35 499,2	40 847,2	48 713,3	58 893,8	70 908,5	77 454,8	89 929,6
Солтүстік Қазақстан	14 276,4	16 331,3	17 635,9	21 376,5	32 191,0	36 444,5	39 074,9	43 039,3	51 738,5
Шығыс Қазақстан	66 328,5	77 009,1	87 785,3	100 658,0	117 325,0	130 596,5	153 627,0	183 242,3	211 268,0
Астана қаласы	29 096,9	37 278,3	42 895,1	55 659,4	69 195,4	82 266,0	105 561,1	159 600,4	217 621,0
Алматы қаласы	210 580,2	260 180,9	300 344,8	352 065,7	486 288,9	577 309,9	740 801,3	875 372,6	993 488,1

Жалғасы

Продолжение

	2009	2010	2011	2012	2013	2014	2015
<b>Қазақстан Республикасы</b>	2 551 402,9	3 197 147,8	3 865 840,6	4 567 661,2	5 474 274,0	6 332 253,0	6 555 820,9
Ақмола	58 083,0	84 088,2	101 451,1	127 713,6	159 428,1	181 754,7	185 791,1
Ақтөбе	146 229,9	205 010,9	244 058,7	324 794,0	387 330,9	431 659,3	421 814,6
Алматы	99 953,8	126 921,8	171 939,4	220 240,3	270 382,6	329 169,3	330 219,6
Атырау	82 730,6	130 109,0	157 429,2	163 533,8	171 741,0	184 968,2	176 637,4
Батыс Қазақстан	79 512,1	95 641,3	107 773,7	136 372,1	173 865,7	201 784,0	195 353,0
Жамбыл	58 957,4	67 869,5	103 441,4	119 672,2	151 652,0	182 766,7	189 871,1
Қарағанды	266 942,5	330 344,2	410 275,3	445 422,2	497 592,5	561 507,5	581 593,9
Қостанай	76 432,7	103 015,1	125 651,3	159 741,6	207 126,5	228 349,8	234 405,5
Қызылорда	52 772,1	81 242,2	96 573,1	119 233,5	149 992,4	173 075,0	180 142,3
Маңғыстау	45 691,2	77 985,9	90 008,5	100 978,5	129 321,9	145 239,1	146 677,2
Оңтүстік Қазақстан	104 936,8	160 264,5	193 998,0	237 139,2	298 423,6	351 223,4	343 507,4
Павлодар	95 921,2	118 996,4	186 347,4	198 373,3	248 828,6	290 268,5	278 258,5
Солтүстік Қазақстан	52 313,7	76 433,4	92 410,9	121 918,6	145 194,5	158 340,3	161 298,9
Шығыс Қазақстан	227 905,7	293 274,2	362 525,6	417 640,5	532 082,1	593 226,8	600 715,5
Астана қаласы	203 693,5	277 749,5	353 351,7	429 111,6	543 755,8	677 590,7	742 899,3
Алматы қаласы	899 326,7	968 201,7	1 068 605,3	1 245 776,1	1 407 555,8	1 641 329,7	1 786 635,6

<sup>1)</sup> Қоғамдық тамақтандыру қызметінің көлемін қосқанда.

Включая объем услуг общественного питания.

<sup>2)</sup> Млн. рубль.

Млн. рублей

## 1.2 Бөлшек сауданың нақты көлем индекстерінің серпін

### Динамика индекса физического объема розничной торговли

өткен жылға пайызбен

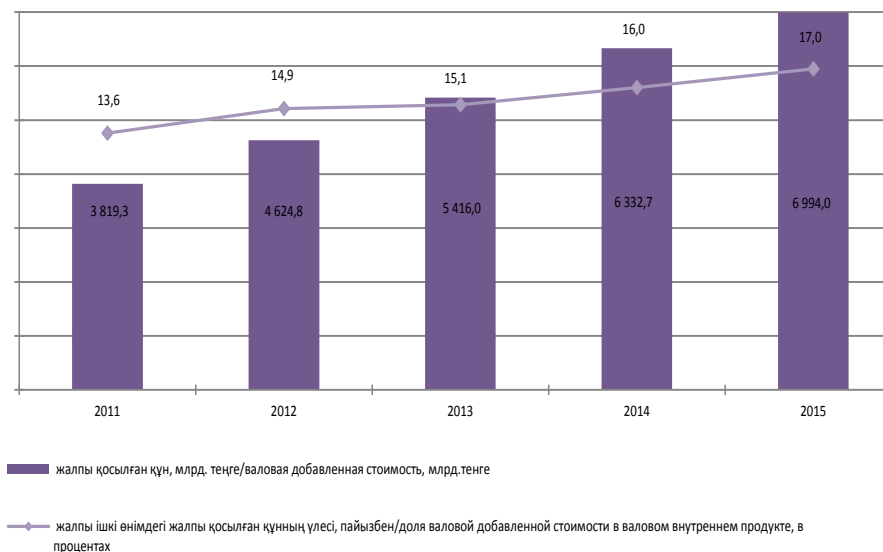
в процентах к предыдущему году

	2002	2003	2004	2005	2006	2007	2008
<b>Қазақстан Республикасы</b>	108,2	109,8	118,2	113,5	115,0	110,7	103,1
Ақмола	108,2	113,1	110,7	111,7	126,8	120,4	97,5
Ақтөбе	120,2	117,4	107,6	101,9	104,3	104,0	101,3
Алматы	99,3	101,1	99,1	107,8	135,1	106,4	101,6
Атырау	116,3	133,5	129,9	103,2	134,2	123,9	101,5
Батыс Қазақстан	112,6	114,2	103,2	111,2	101,2	104,5	98,1
Жамбыл	104,6	120,3	124,2	127,4	153,8	113,3	107,7
Қарағанды	103,3	103,9	107,6	105,6	106,8	110,4	107,0
Қостанай	92,4	108,8	111,8	106,1	109,4	105,9	107,3
Қызылорда	105,9	124,3	116,3	116,1	111,3	118,1	120,4
Маңғыстау	120,6	134,2	109,2	117,9	111,1	114,9	95,0
Оңтүстік Қазақстан	124,1	95,4	124,0	127,6	108,5	119,4	102,4
Павлодар	118,2	107,6	113,3	117,8	113,2	100,7	102,6
Солтүстік Қазақстан	101,9	114,6	142,0	108,0	100,8	101,4	104,9
Шығыс Қазақстан	105,0	107,8	108,7	106,1	110,6	110,0	102,0
Астана қаласы	110,0	121,7	116,8	120,7	118,9	135,3	119,1
Алматы қаласы	108,0	107,2	126,4	116,2	115,0	104,5	97,6

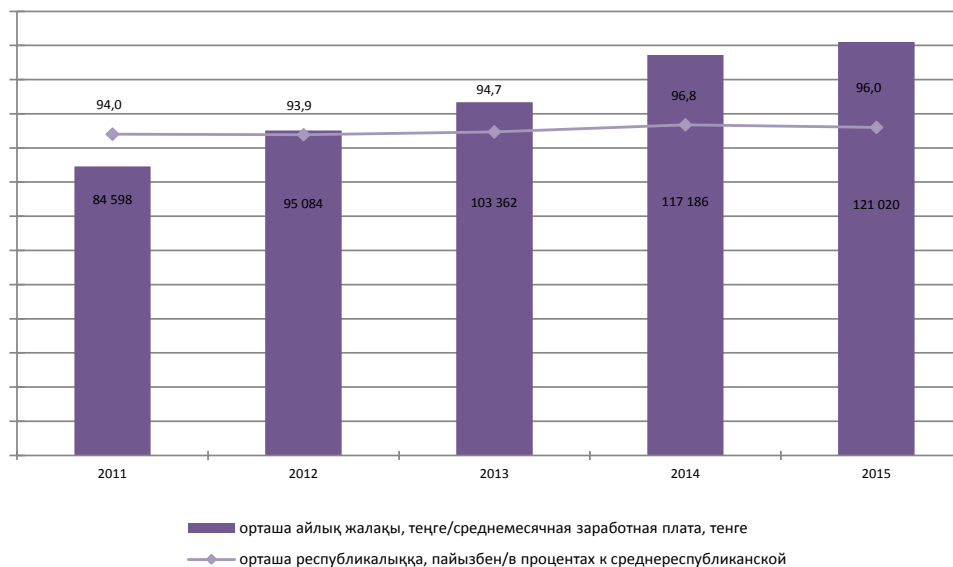


	2009	2010	2011	2012	2013	2014	2015
<b>Қазақстан Республикасы</b>	97,3	117,9	111,7	113,4	116,0	107,9	97,5
Ақмола	96,4	137,1	110,4	120,7	120,3	105,0	95,6
Ақтөбе	118,3	132,0	110,1	127,8	115,9	104,4	92,0
Алматы	121,5	120,6	125,4	123,5	119,6	118,9	94,5
Атырау	123,6	148,1	112,8	99,8	101,3	100,6	88,4
Батыс Қазақстан	102,6	113,2	104,1	121,4	124,2	109,7	90,8
Жамбыл	102,9	107,1	141,0	111,1	122,3	111,5	97,6
Қарағанды	112,6	117,1	115,2	104,2	107,8	105,5	99,0
Қостанай	108,7	128,1	113,6	123,4	125,9	104,4	98,2
Қызылорда	131,1	145,0	110,3	117,9	122,2	106,9	97,7
Маңғыстау	111,3	161,4	108,1	107,9	122,8	104,8	95,5
Оңтүстік Қазақстан	96,6	140,9	111,2	117,2	120,9	109,3	92,2
Павлодар	102,0	118,7	145,8	101,9	121,0	109,0	90,6
Солтүстік Қазақстан	91,8	137,9	112,5	127,8	115,3	100,4	95,0
Шығыс Қазақстан	105,1	120,8	114,3	111,0	123,3	103,8	96,0
Астана қаласы	86,1	127,8	116,2	114,5	122,3	116,0	100,9
Алматы қаласы	84,0	101,1	101,4	111,8	110,2	108,1	102,5

**«Сауда» саласы бойынша жалпы қосылған құн серпіні**  
**Динамика валовой добавленной стоимости по отрасли «Торговля»**



**«Сауда» саласы бойынша орташа айлық жалақы**  
**Среднемесячная заработная плата по отрасли «Торговля»**



## 2. Бөлшек сауда

### Розничная торговля

2.1 Бөлшек сауда көлемі

Объем розничной торговли

млр.теңге						млр.тенге
	2011	2012	2013	2014	2015	
Бөлшек сауда көлемі	3 865,8	4 567,7	5 474,3	6 332,3	6 555,8	Объем розничной торговли
соның ішінде:						в том числе:
азық-түлік тауарлары	1 225,9	1 417,7	1 609,9	1 820,8	1 886,9	продовольственные товары
одан:						в том числе:
тамақ өнімдері	1 044,1	1 225,2	1 387,6	1 606,6	1 603,5	продукты питания
алкогольді ішімдіктер	127,0	143,6	162,6	155,4	212,2	алкогольные напитки
темекі өнімдер	54,8	48,9	59,7	58,8	71,2	табачные изделия
азық-түлік емес тауарлар	2 639,9	3 150,0	3 864,4	4 511, 5	4 668,9	непродовольственные товары
Өткізу арналары бойынша						Общий объем розничной
бөлшек сауданың жалпы көлемі:						торговли по каналам
сауда кәсіпорындары	1 991,0	2 452,3	2 884,4	3 488,6	3 431,1	реализации:
						торгующих предприятий
нарықтар және дара кәсіпкерлер	1 874,8	2 115,4	2 589,9	2 843,7	3 124,7	рынков и индивидуальных
Нарықтардағы сауданың және						предпринимателей
бөлшек сауда көлеміндегі дара						Удельный вес торговли на
кәсіпкерлердің үлес салмағы,						рынках и индивидуальными
пайызбен	48,5	46,3	47,3	44,9	47,7	предпринимателями в объеме
Халықтың жан басына шаққанда						розничной торговли, в процентах
бөлшек сауда көлемі, теңге	233 492	272 023	321 349	366 254	373 636	Объем розничной торговли на
соның ішінде:						душу населения, тенге
азық-түлік тауарлары	74 043	84 428	94 501	105 315	107 542	в том числе:
азық-түлік емес тауарлар	159 449	187 595	226 848	260 939	266 094	продовольственные товары
						непродовольственные товары

2.2 Бөлшек сауданың нақты көлем индекстері

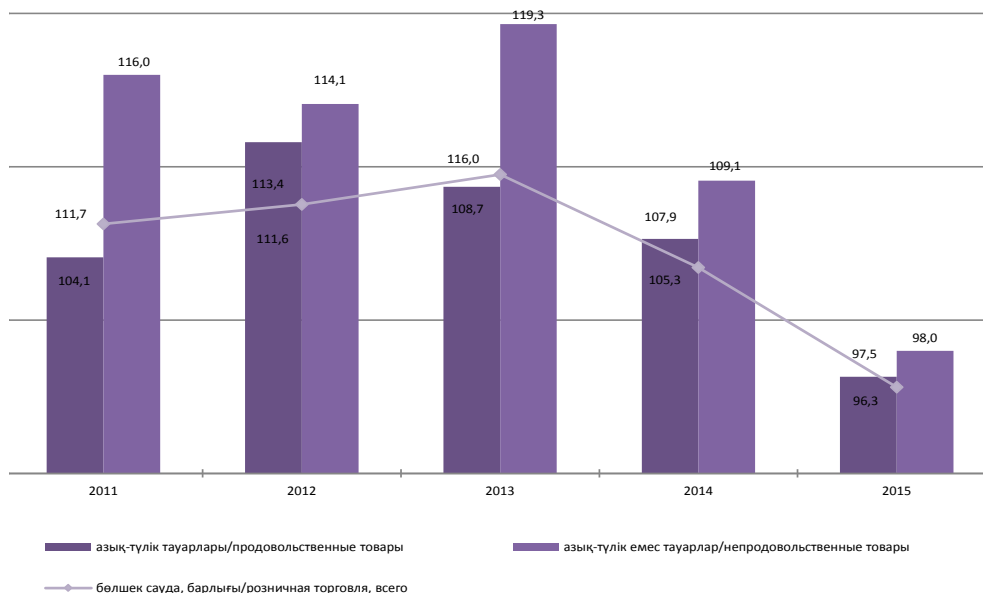
Индексы физического объема розничной торговли

өткен жылға пайызбен						в процентах к предыдущему году
	2011	2012	2013	2014	2015	
<b>Бөлшек сауда,</b>						<b>Розничная торговля,</b>
<b>барлығы</b>	111,7	113,4	116,0	107,9	97,5	<b>всего</b>
соның ішінде:						в том числе:
азық-түлік тауарлары	104,1	111,6	108,7	105,3	96,3	продовольственные товары
одан:						из них:
тамақ өнімдері	104,3	113,9	108,4	109,4	93,6	продукты питания
алкогольді ішімдіктер	104,1	108,2	108,9	88,7	125,0	алкогольные напитки
азық-түлік емес тауарлар	116,0	114,1	119,3	109,1	98,0	непродовольственные товары

## Бөлшек сауданың нақты көлем индекстері Индексы физического объема розничной торговли

өткен жылға пайызбен

в процентах к предыдущему году



### 2.3 Бөлшек сауда көлемі Объем розничной торговли

	2011			2012			2013		
	млн. теңге млн. теңге	үлес салмағы, бөлшек сауда бойынша қорытындыға пайызбен удельный вес, в процентах к итогу по розничной торговле		млн. теңге млн. теңге	үлес салмағы, бөлшек сауда бойынша қорытындыға пайызбен удельный вес, в процентах к итогу по розничной торговле		млн. теңге млн. теңге	үлес салмағы, бөлшек сауда бойынша қорытындыға пайызбен удельный вес, в процентах к итогу по розничной торговле	
<b>Қазақстан Республикасы</b>	3 865 840,6	100,0		4 567 661,2	100,0		5 474 274,0	100	
Ақмола	101 451,1	2,6		127 713,6	2,8		159 428,1	2,9	
Ақтөбе	244 058,7	6,3		324 794,0	7,1		387 330,9	7,1	
Алматы	171 939,4	4,5		220 240,3	4,8		270 382,6	4,9	
Атырау	157 429,2	4,1		163 533,8	3,6		171 741,0	3,1	
Батыс Қазақстан	107 773,7	2,8		136 372,1	3,0		173 865,7	3,2	
Жамбыл	103 441,4	2,7		119 672,2	2,6		151 652,0	2,8	
Қарағанды	410 275,3	10,6		445 422,2	9,8		497 592,5	9,1	

	2011		2012		2013	
	млн. теңге млн. тенге	үлес салмағы, бөлшек сауда бойынша қорытындыға пайызбен удельный вес, в процентах к итогу по розничной торговле	млн. теңге млн. тенге	үлес салмағы, бөлшек сауда бойынша қорытындыға пайызбен удельный вес, в процентах к итогу по розничной торговле	млн. теңге млн. тенге	үлес салмағы, бөлшек сауда бойынша қорытындыға пайызбен удельный вес, в процентах к итогу по розничной торговле
Қостанай	125 651,3	3,3	159 741,6	3,5	207 126,5	3,8
Қызылорда	96 573,1	2,5	119 233,5	2,6	149 992,4	2,7
Маңғыстау	90 008,5	2,3	100 978,5	2,2	129 321,9	2,4
Оңтүстік Қазақстан	193 998,0	5,0	237 139,2	5,2	298 423,6	5,5
Павлодар	186 347,4	4,8	198 373,3	4,3	248 828,6	4,5
Солтүстік Қазақстан	92 410,9	2,4	121 918,7	2,7	145 194,5	2,7
Шығыс Қазақстан	362 525,6	9,4	417 640,5	9,1	532 082,1	9,7
Астана қаласы	353 351,7	9,1	429 111,6	9,4	543 755,8	9,9
Алматы қаласы	1 068 605,3	27,6	1 245 776,1	27,3	1 407 555,8	25,7

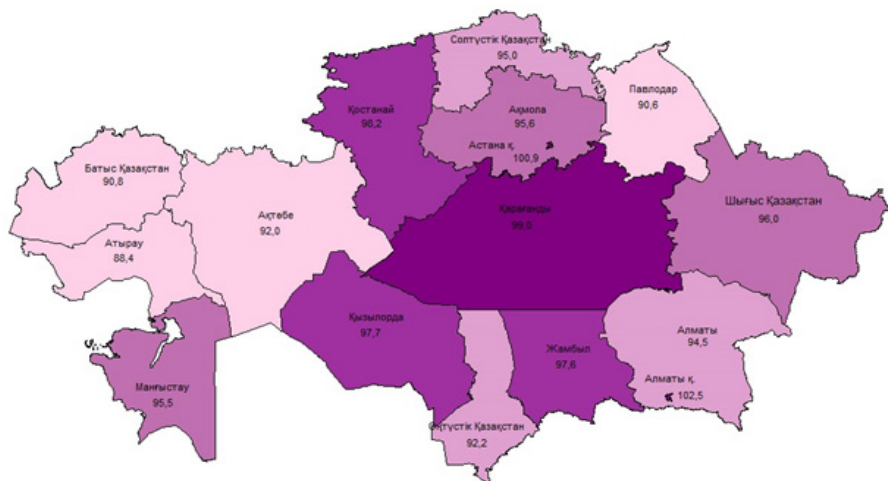
	2014		2015	
	млн. теңге млн. тенге	бөлшек сауда бойынша қорытындыға, пайызбен үлес салмағы удельный вес, в процентах к итого по розничной торговле	млн. теңге млн. тенге	бөлшек сауда бойынша қорытындыға, пайызбен үлес салмағы удельный вес, в процентах к итого по розничной торговле
<b>Қазақстан Республикасы</b>	6 332 253,0		6 555 820,9	100
Ақмола	181 754,7		185 791,1	2,8
Ақтөбе	431 659,3		421 814,6	6,4
Алматы	329 169,3		330 219,6	5,0
Атырау	184 968,2		176 637,4	2,7
Батыс Қазақстан	201 784,0		195 353,0	3,0
Жамбыл	182 766,7		189 871,1	2,9
Қарағанды	561 507,5		581 593,9	8,9
Қостанай	228 349,8		234 405,5	3,6
Қызылорда	173 075,0		180 142,3	2,8
Маңғыстау	145 239,1		146 677,2	2,2
Оңтүстік Қазақстан	351 223,4		343 507,4	5,2
Павлодар	290 268,5		278 258,5	4,2
Солтүстік Қазақстан	158 340,3		161 298,9	2,5
Шығыс Қазақстан	593 226,8		600 715,5	9,2
Астана қаласы	677 590,7		742 899,3	11,3
Алматы қаласы	1 641 329,7		1 786 635,6	27,3

## 2015 жылғы бөлшек сауданың нақты көлем индекстері

### Индексы физического объема розничной торговли за 2015г.

өткен жылға пайызбен

в процентах к предыдущему году



## 2.4 Кәсіпорындардың ауқымы бойынша бөлшек сауда

### Розничная торговля по размерности предприятий

млн. теңге

млн. тенге

	2011	2012	2013	2014	2015	
<b>Бөлшек сауда</b>	3 865 840,6	4 567 661,2	5 474 274,0	6 332 253,0	6 555 820,9	<b>Розничная торговля</b>
соның ішінде:						в том числе:
ірі кәсіпорындар	435 447,0	517 446,4	713 383,5	1 002 096,2	1 098 312,7	крупные предприятия
орташа кәсіпорындар	564 476,4	796 256,9	921 073,9	557 903,4	526 978,6	средние предприятия
шағын кәсіпорындар <sup>1)</sup>	2 865 917,2	3 253 957,9	3 839 816,6	4 772 253,4	4 930 529,6	малые предприятия <sup>1)</sup>

1) Жеке кәсіпкерлердің есебімен.

С учетом индивидуальных предпринимателей.

2) 2014 жылдан бастап шағын кәсіпорындарға адам саны 100 адамға дейін кәсіпорындар жатады.

С 2014 г. к малым предприятиям относятся предприятия со списочной численностью занятых до 100 человек.

## 2.5 Сауда секторлары бойынша бөлшек сауданың жалпы көлемін бөлу

### Распределение общего объема розничной торговли по секторам торговли

млрд. теңге

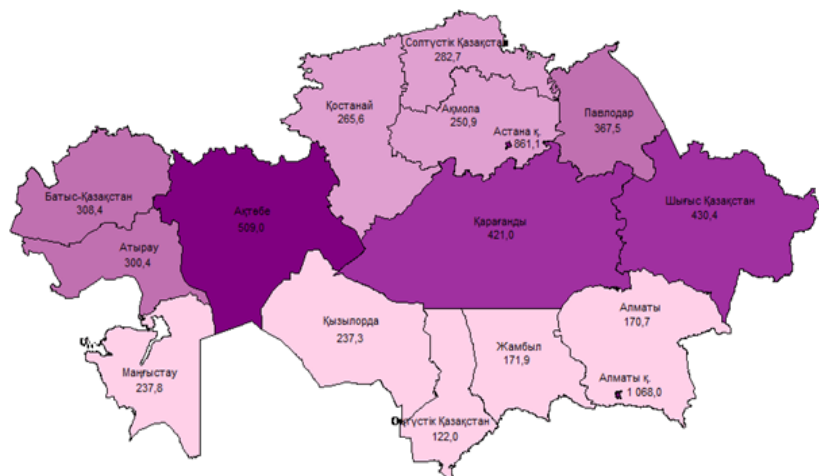
млрд. тенге

	2011	2012	2013	2014	2015	
<b>Бөлшек сауданың жалпы көлемі</b>	3 865,8	4 567,7	5 474,3	6 332,3	6 555,8	<b>Общий объем розничной торговли</b>
соның ішінде:						в том числе:
сауданың мемлекеттік секторы	0,4	0,2	0,2	0,1	0,1	государственный сектор торговли
сауданың мемлекеттік емес секторы	3 865,4	4 567,5	5 474,1	6 332,2	6 555,7	негосударственный сектор торговли

## 2015 жылғы халықтың жан басына шаққанда бөлшек сауда көлемі Объем розничной торговли на душу населения в 2015г

мың теңге

тыс. тенге



### 2.6 Бөлшек сауда көлемі Объем розничной торговли

млн. теңге

млн. тенге

	Бөлшек сауда көлемі, барлығы Объем розничной торговли, всего				
	2011	2012	2013	2014	2015
<b>Қазақстан Республикасы</b>	3 865 840,6	4 567 661,2	5 474 274,0	6 332 253,0	6 555 820,9
Ақмола	101 451,1	127 713,6	159 428,1	181 754,7	185 791,1
Ақтөбе	244 058,7	324 794,0	387 330,9	431 659,3	421 814,6
Алматы	171 939,4	220 240,3	270 382,6	329 169,3	330 219,6
Атырау	157 429,2	163 533,8	171 741,0	184 968,2	176 637,4
Батыс Қазақстан	107 773,7	136 372,1	173 865,7	201 784,0	195 353,0
Жамбыл	103 441,4	119 672,2	151 652,0	182 766,7	189 871,1
Қарағанды	410 275,3	445 422,2	497 592,5	561 507,5	581 593,9
Қостанай	125 651,3	159 741,6	207 126,5	228 349,8	234 405,5
Қызылорда	96 573,1	119 233,5	149 992,4	173 075,0	180 142,3
Маңғыстау	90 008,5	100 978,5	129 321,9	145 239,1	146 677,2
Оңтүстік Қазақстан	193 998,0	237 139,2	298 423,6	351 223,4	343 507,4
Павлодар	186 347,4	198 373,3	248 828,6	290 268,5	278 258,5
Солтүстік Қазақстан	92 410,9	121 918,7	145 194,5	158 340,3	161 298,9
Шығыс Қазақстан	362 525,6	417 640,5	532 082,1	593 226,8	600 715,5
Астана қаласы	353 351,7	429 111,6	543 755,8	677 590,7	742 899,3
Алматы қаласы	1 068 605,3	1 245 776,1	1 407 555,8	1 641 329,7	1 786 635,6

Жалғасы

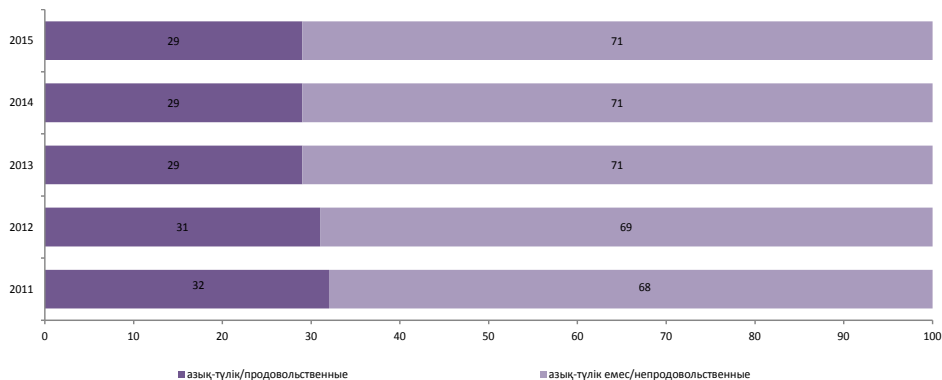
Продолжение

	Халықтың жан басына шаққанда бөлшек сауда көлемі, теңге Объем розничной торговли на душу населения, тенге				
	2011	2012	2013	2014	2015
<b>Қазақстан Республикасы</b>	233 492	272 023	321 349	366 254	373 676
Ақмола	138 540	174 465	217 162	246 921	250 901
Ақтөбе	312 140	410 577	482 731	529 171	509 041
Алматы	90 936	114 249	137 556	172 670	170 674
Атырау	292 889	297 826	305 840	321 870	300 394
Батыс Қазақстан	176 566	221 718	280 064	321 848	308 419
Жамбыл	98 419	112 596	140 786	167 428	171 856
Қарағанды	302 780	327 441	364 215	408 671	420 959
Қостанай	142 705	181 587	235 275	259 160	265 601
Қызылорда	136 656	165 649	204 560	231 860	237 292
Маңғыстау	168 252	181 370	223 901	243 218	237 787
Оңтүстік Қазақстан	74 771	89 480	110 279	127 216	122 034
Павлодар	249 607	265 201	331 371	384 826	367 519
Солтүстік Қазақстан	157 579	209 650	251 364	275 968	282 682
Шығыс Қазақстан	259 633	299 563	381 744	425 353	430 448
Астана қаласы	490 753	564 219	682 838	812 791	861 083
Алматы қаласы	746 408	851 746	943 738	1 011 988	1 067 982

## 2.7 Бөлшек сауда кәсіпорындарындағы тауарлық қорлар Товарные запасы на предприятиях розничной торговли

	2011	2012	2013	2014	2015	
<b>Млрд. теңге</b>	186,8	230,8	280,2	324,8	363,1	<b>Млрд. теңге</b>
Сауда күндерінде	43	42	46	44	47	В днях торговли

## Бөлшек сауданың құрылымы Структура розничной торговли





## 2.8 Азық-түлік тауарлары бойынша бөлшек сауда көлемі

### Объем розничной торговли по продовольственным товарам

млн. теңге

млн. тенге

	Бөлшек сауда көлемі, барлығы Объем розничной торговли, всего				
	2011	2012	2013	2014	2015
<b>Қазақстан Республикасы</b>	1 225 896,4	1 417 667,2	1 609 856,8	1 820 822,8	1 886 933,5
Ақмола	26 784,8	40 693,8	44 450,7	45 937,4	50 772,6
Ақтөбе	120 238,5	134 913,5	174 814,4	193 176,7	188 945,6
Алматы	56 349,4	72 219,6	100 291,6	100 076,4	106 493,0
Атырау	51 627,0	76 116,6	56 705,5	39 220,3	45 032,4
Батыс Қазақстан	29 185,9	37 594,4	40 318,0	58 077,2	56 708,7
Жамбыл	43 792,9	47 195,7	74 858,6	89 778,2	64 708,5
Қарағанды	196 345,2	201 537,8	217 322,1	231 476,4	227 630,1
Қостанай	40 047,1	43 912,6	59 026,2	58 396,8	69 346,8
Қызылорда	49 994,4	62 412,8	84 005,4	98 662,1	98 468,3
Маңғыстау	25 138,2	20 183,8	25 329,2	25 693,0	31 304,4
Оңтүстік Қазақстан	53 990,3	55 365,1	70 701,9	90 058,0	84 286,1
Павлодар	46 258,2	60 591,2	59 943,2	88 172,4	97 180,9
Солтүстік Қазақстан	28 304,0	31 695,7	43 883,5	44 459,8	55 116,7
Шығыс Қазақстан	119 175,4	143 807,5	162 936,5	166 387,7	201 503,2
Астана қаласы	114 756,5	100 917,3	112 241,0	128 890,1	145 758,5
Алматы қаласы	223 908,6	288 509,8	283 029,0	362 360,3	363 677,7

Жалғасы

Продолжение

	Халықтың жан басына шаққанда бөлшек сауда көлемі, теңге Объем розничной торговли на душу населения, тенге				
	2011	2012	2013	2014	2015
<b>Қазақстан Республикасы</b>	74 043	84 428	94 501	105 315	107 554
Ақмола	36 577	55 591	60 548	62 408	68 566
Ақтөбе	153 779	170 546	217 872	236 815	228 017
Алматы	29 802	37 464	51 023	52 496	55 041
Атырау	96 049	138 623	100 982	68 249	76 583
Батыс Қазақстан	47 815	61 122	64 944	92 634	89 530
Жамбыл	41 666	44 405	69 495	82 244	58 569
Қарағанды	144 901	148 156	159 070	168 471	164 759
Қостанай	45 482	49 918	67 048	66 276	78 576
Қызылорда	70 745	86 709	114 567	132 173	129 707
Маңғыстау	46 990	36 253	43 854	43 026	50 749
Оңтүстік Қазақстан	20 809	20 891	26 127	32 620	29 943
Павлодар	61 961	81 003	79 828	116 895	128 355
Солтүстік Қазақстан	48 264	54 504	75 972	77 488	96 594
Шығыс Қазақстан	85 351	103 150	116 899	119 302	144 389
Астана қаласы	159 380	132 691	140 950	154 608	168 946
Алматы қаласы	156 398	197 256	189 765	223 419	217 393

## 2.9 Азық-түлік емес тауарлар бойынша бөлшек сауда көлемі Объем розничной торговли по непродовольственным товарам

млн. теңге

млн. тенге

	Бөлшек сауда көлемі, барлығы Объем розничной торговли, всего				
	2011	2012	2013	2014	2015
<b>Қазақстан Республикасы</b>	2 639 944,2	3 149 994,0	3 864 417,2	4 511 430,2	4 668 887,4
Ақмола	74 666,3	87 019,7	114 977,4	135 817,3	135 018,5
Ақтөбе	123 820,2	189 880,4	212 516,5	238 482,6	232 869,0
Алматы	115 590,0	148 020,7	170 091,0	229 092,9	223 726,6
Атырау	105 802,2	87 417,1	115 035,5	145 747,9	131 605,0
Батыс Қазақстан	78 587,8	98 777,7	133 547,7	143 706,8	138 644,3
Жамбыл	59 648,5	72 476,4	76 793,4	92 988,5	125 162,7
Қарағанды	213 930,1	243 884,5	280 270,4	330 031,1	353 963,8
Қостанай	85 604,3	115 829,1	148 100,3	169 953,0	165 058,7
Қызылорда	46 578,6	56 820,7	65 987,0	74 412,9	81 674,0
Маңғыстау	64 870,3	80 794,8	103 992,7	119 546,1	115 372,8
Оңтүстік Қазақстан	140 007,7	181 774,0	227 721,7	261 165,4	259 221,3
Павлодар	140 089,2	137 782,1	188 885,4	202 096,1	181 077,5
Солтүстік Қазақстан	64 106,9	90 222,9	101 311,0	113 880,5	106 182,2
Шығыс Қазақстан	243 350,2	273 833,1	369 145,6	426 839,1	399 212,2
Астана қаласы	238 595,2	328 194,3	431 514,8	548 700,6	597 140,8
Алматы қаласы	844 696,7	957 266,5	1 124 526,8	1 278 969,4	1 422 958,0

*Жалғасы**Продолжение*

	Халықтың жан басына шаққанда бөлшек сауда көлемі, теңге Объем розничной торговли на душу населения, тенге				
	2011	2012	2013	2014	2015
<b>Қазақстан Республикасы</b>	159 449	187 595	226 848	260 939	266 122
Ақмола	101 963	118 875	156 615	184 513	182 335
Ақтөбе	158 360	240 031	264 860	292 356	281 024
Алматы	61 134	76 785	86 533	120 174	115 633
Атырау	196 840	159 203	204 857	253 622	223 811
Батыс Қазақстан	128 750	160 596	215 119	229 214	218 889
Жамбыл	56 752	68 191	71 291	85 185	113 287
Қарағанды	157 879	179 286	205 145	240 200	256 200
Қостанай	97 222	131 669	168 227	192 884	187 025
Қызылорда	65 911	78 940	89 993	99 687	107 585
Маңғыстау	121 261	145 118	180 047	200 192	187 038
Оңтүстік Қазақстан	53 962	68 589	84 152	94 596	92 091
Павлодар	187 645	184 198	251 543	267 931	239 164
Солтүстік Қазақстан	109 315	155 146	175 392	198 480	186 088
Шығыс Қазақстан	174 282	196 414	264 845	306 050	286 059
Астана қаласы	331 373	431 527	541 888	658 183	692 137
Алматы қаласы	590 011	654 490	753 973	788 569	850 589

## 2.10 Өткізу арналары бойынша бөлшек сауда көлемі Объем розничной торговли по каналам реализации

млн. теңге

млн. тенге

	2011		2012	
	сауда кәсіпорындарының тауар айналымы товарооборот торгующих предприятий	нарықтардың және дара кәсіпкерлердің тауар айналымы товарооборот рынков и индивидуальных предпринимателей	сауда кәсіпорындарының тауар айналымы товарооборот торгующих предприятий	нарықтардың және дара кәсіпкерлердің тауар айналымы товарооборот рынков и индивидуальных предпринимателей
<b>Қазақстан Республикасы</b>	1 991 089,2	1 874 751,4	2 452 320,9	2 115 340,3
Ақмола	40 314,9	61 136,2	52 250,8	75 462,8
Ақтөбе	138 792,3	105 266,4	169 960,2	154 833,8
Алматы	74 210,8	97 728,6	90 198,7	130 041,6
Атырау	90 217,4	67 211,8	101 493,3	62 040,5
Батыс Қазақстан	49 196,4	58 577,3	65 510,9	70 861,2
Жамбыл	43 866,3	59 575,1	52 269,0	67 403,1
Қарағанды	145 132,8	265 142,5	166 344,4	279 077,9
Қостанай	76 828,8	48 822,6	103 015,2	56 726,4
Қызылорда	31 342,3	65 230,7	41 908,2	77 325,3
Маңғыстау	50 649,5	39 359,0	64 599,8	36 378,7
Оңтүстік Қазақстан	105 352,4	88 645,6	142 494,8	94 644,4
Павлодар	83 731,3	102 616,1	91 105,3	107 268,0
Солтүстік Қазақстан	41 283,4	51 127,5	54 159,0	67 759,7
Шығыс Қазақстан	111 493,9	251 031,7	124 927,1	292 713,4
Астана қаласы	244 375,8	108 975,9	305 269,5	123 842,1
Алматы қаласы	664 300,9	404 304,4	826 814,7	418 961,4

Жалғасы

Продолжение

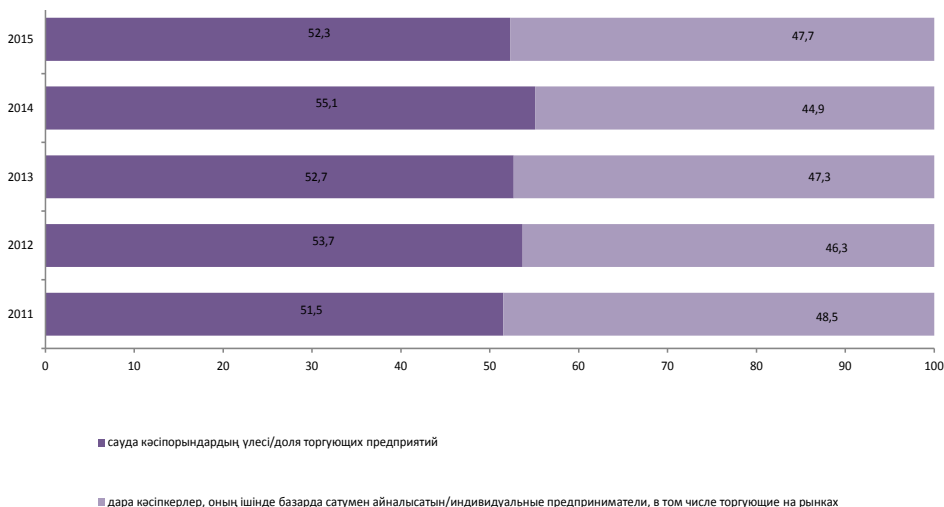
	2013		2014	
	сауда кәсіпорындарының тауар айналымы товарооборот торгующих предприятий	нарықтардың және дара кәсіпкерлердің тауар айналымы товарооборот рынков и индивидуальных предпринимателей	сауда кәсіпорындарының тауар айналымы товарооборот торгующих предприятий	нарықтардың және дара кәсіпкерлердің тауар айналымы товарооборот рынков и индивидуальных предпринимателей
<b>Қазақстан Республикасы</b>	2 884 386,6	2 589 887,4	3 488 534,1	2 843 718,9
Ақмола	56 104,1	103 324,0	68 394,4	113 360,3
Ақтөбе	173 602,8	213 728,1	198 771,4	232 887,9
Алматы	119 615,9	150 766,7	153 218,4	175 950,9
Атырау	120 788,7	50 952,3	141 096,5	43 871,7
Батыс Қазақстан	80 341,8	93 523,9	108 919,5	92 864,5
Жамбыл	51 897,4	99 754,6	65 878,1	116 888,6
Қарағанды	186 055,5	311 537,0	232 874,5	328 633,0
Қостанай	120 529,8	86 596,7	129 045,6	99 304,2
Қызылорда	43 300,7	106 691,7	47 899,7	125 175,3
Маңғыстау	87 766,5	41 555,4	102 887,5	42 351,6
Оңтүстік Қазақстан	176 100,8	122 322,8	197 379,7	153 843,7
Павлодар	113 262,3	135 566,3	141 584,7	148 683,8
Солтүстік Қазақстан	65 745,7	79 448,8	68 645,3	89 695,0
Шығыс Қазақстан	147 056,8	385 025,3	168 980,6	424 246,2
Астана қаласы	396 967,9	146 787,9	510 675,2	166 915,5
Алматы қаласы	945 249,9	462 305,9	1 152 283,0	489 046,7

Жалғасы

Продолжение

	2015	
	сауда кәсіпорындарының тауар айналымы товарооборот торгующих предприятий	нарықтардың және дара кәсіпкерлердің тауар айналымы товарооборот рынков и индивидуальных предпринимателей
<b>Қазақстан Республикасы</b>	<b>3 431 116,9</b>	<b>3 124 704,0</b>
Ақмола	59 950,8	125 840,3
Ақтөбе	210 141,1	211 673,5
Алматы	127 876,3	202 343,3
Атырау	127 307,6	49 329,8
Батыс Қазақстан	93 572,8	101 780,2
Жамбыл	67 077,9	122 793,2
Қарағанды	210 421,8	371 172,1
Қостанай	121 465,3	112 940,3
Қызылорда	52 190,1	127 952,2
Маңғыстау	97 704,5	48 972,6
Оңтүстік Қазақстан	181 988,2	161 519,2
Павлодар	131 177,4	147 081,1
Солтүстік Қазақстан	59 684,5	101 614,4
Шығыс Қазақстан	147 783,2	452 932,3
Астана қаласы	536 242,5	206 656,9
Алматы қаласы	1 206 532,9	580 102,6

**Бөлшек сауданың жалпы көлеміндегі сауда секторларының үлес салмағы**  
**Удельный вес секторов торговли в общем объеме розничной торговли**



### 3. Облыстар бойынша бөлшек сауда көлемі

#### Объем розничной торговли по областям

#### 3.1. 2011 жылғы бөлшек сауда көлемі

##### Объем розничной торговли за 2011г.

мың теңге						тыс. тенге
	Қазақстан Республикасы	Ақмола	Ақтөбе	Алматы	Атырау	
Бөлшек сауда көлемі, барлығы	3 865 840 640	101 451 071	244 058 725	171 939 395	157 429 218	Объем розничной торговли, всего
Азық-түлік тауарлары	1 225 896 427	26 784 832	120 238 492	56 349 430	51 626 922	Продовольственные товары
Жемістер және көкөністер	106 908 020	1 607 779	6 192 638	11 279 025	10 050 485	Фрукты и овощи свежие
Қайта өңделген жемістер мен көкөністер	28 804 670	555 767	7 775 618	499 009	2 221 515	Фрукты и овощи переработанные
Ет	157 063 342	1 741 276	11 787 425	15 236 335	1 456 658	Мясо
Ет өнімдері	64 125 917	1 386 634	4 183 361	1 793 050	1 078 184	Продукты мясные
Балықтар, шаян тәрізділер мен былқылдақ денелілер	31 804 072	640 677	3 049 624	1 105 527	916 641	Рыба, ракообразные и моллюски
Нан-тоқаш өнімдері	87 792 643	1 857 224	6 198 319	2 711 085	3 666 860	Изделия хлебобулочные
Қанттан жасалған кондитерлік өнімдер	72 080 672	3 266 761	4 876 791	2 282 273	1 756 355	Изделия кондитерские из сахара
Сүт өнімдері	106 255 657	2 233 652	6 577 949	2 901 872	4 043 932	Продукты молочные
Жұмыртқалар	30 967 790	766 689	6 338 580	1 120 080	2 077 564	Яйца
Кофе, шай, какао және дәмдеуіштер	47 673 999	1 513 747	6 123 447	1 388 635	3 098 407	Кофе, чай, какао и специи
Май және ас тоң майлары, одан	48 193 482	906 613	4 526 561	1 282 578	1 252 291	Масла и жиры пищевые, из них
өсімдік майы	33 878 406	842 240	2 810 837	1 091 793	575 910	масло растительное
Гомогенделген және диеталық тамақ өнімдері	8 662 067	112 047	678 691	466 656	1 238 421	Продукты пищевые гомогенизированные и диетические
Басқа топтамаларға енгізілмеген тамақ өнімдері, одан	191 631 359	2 849 511	19 596 471	4 505 111	9 002 690	Продукты пищевые, не включенные в другие группировки, из них
күріш	17 608 350	407 357	1 533 660	471 230	701 319	рис
ұн	41 913 137	792 333	4 036 871	1 432 159	2 282 914	мука
жарма	9 578 980	318 995	1 199 184	261 560	59 069	крупы
қант	42 498 845	745 500	4 159 799	996 491	1 477 127	сахар
ас тұзы	2 393 114	74 900	227 446	170 503	8 727	соль пищевая
Алкогольді ішімдіктер, одан	126 970 070	3 597 915	18 501 637	5 322 962	5 579 329	Напитки алкогольные, из них
коньяк	14 213 291	310 984	3 912 497	157 302	308 181	коньяк
виски	1 627 189	19	437 000	63 126	92	виски
арақ	37 825 592	1 270 328	5 895 484	1 918 993	2 830 707	водка
ликерлер және өзге де спиртті сусындар	6 127 386	11 752	672 313	76 696	237 771	ликеры и прочие алкогольные напитки
сыра	33 723 557	1 131 604	1 657 792	1 987 136	1 514 892	пиво
шампан	4 712 836	161 793	1 499 288	223 723	83	шампанское

Жалғасы

Продолжение

	Қазақстан Республикасы	Ақмола	Ақтөбе	Алматы	Атырау	
табиғи жүзім шарабы;						вино виноградное натуральное; сусло
жүзім шырыны	19 204 030	317 636	2 609 580	486 058	362 079	виноградное
Өзге де сусындар	62 167 158	2 104 301	8 801 269	2 403 987	3 329 274	Напитки прочие
Темекі бұйымдары	54 795 509	1 644 239	5 030 111	2 051 245	858 316	Изделия табачные
Азық-түлік емес тауарлар	2 639 944 213	74 666 239	123 820 233	115 589 965	105 802 296	Непродовольственные товары
Жаңа жеңіл жолаушылар автомобильдері	157 993 782	755 553	9 898 398	257 380	10 310 402	Автомобили легковые пассажирские новые
Ұсталған жеңіл жолаушылар автомобильдері	18 563 096	500	714 842	1 096 712		Автомобили легковые пассажирские - поддержанные
Мамандандырылған жолаушылардың жаңа автомобильдері және жолсыз көлік құралдары (салмағы 3,5 тоннадан артық емес)	438 096					Автомобили специализированные пассажирские новые и средства транспортные внедорожные (весом не более 3,5 тонн)
Мамандандырылған жолаушылардың ұсталған автомобильдері және жолсыз көлік құралдарымен (салмағы 3,5 тоннадан артық емес)	4 035 300					Автомобили специализированные пассажирские поддержанные и средства транспортные внедорожные (весом не более 3,5 тонн)
Он немесе одан көп адамды тасымалдауға арналған автомобильдер	7 073 794					Автомобили для перевозки десяти или более человек
Жүк автомобильдері	40 172 339		2 795 370	45 196		Автомобили грузовые
Арнайы және мамандандырылған автомобильдер	13 613 860		653 920	1 922	545 061	Автомобили специальные и специализированные
Тіркемелер және жартылай тіркемелер; контейнерлер	9 445 892	36 000	1 225 806	142 614	617 138	Прицепы и полуприцепы; контейнеры
Тұрғын үйге арналған автофургондар және автотіркемелер, дөңгелекті үйлер	177 361		94 089			Автофургоны и автоприцепы для жилья, дома на колесах
Шиналар	24 597 945	553 701	1 424 726	330 268	514 392	Шины
Өзге де автомобильдерге арналған бөлшектер және керек-жарақтар	73 926 644	3 110 610	3 145 577	1 010 319	643 560	Части и принадлежности для автомобилей прочие
Өзге де автомобильдерге арналған бөлшектер және керек-жарақтар	28 857 576	348 176	946 072	728 585	522 150	Детали и принадлежности для автомобилей прочие
Мотоциклдер және оларға жататын бөлшектер және керек-жарақтар	155 116		43 062		800	Мотоциклы и относящиеся к ним детали и принадлежности
Компьютерлер, шалғай жабдықтар және бағдарламалық қамтамасыз ету	124 455 118	2 641 002	8 646 062	2 464 838	4 481 200	Компьютеры, периферийное оборудование и программное обеспечение

	Қазақстан Республикасы	Ақмола	Ақтөбе	Алматы	Атырау	
Электр байланысының жабдықтары	46 784 440	655 486	1 833 994	781 480	3 457 026	Оборудование электросвязи
Аудио- және бейнежазба аппаратуралары	70 570 024	2 023 234	4 848 463	4 302 986	3 310 205	Аудио- и видеоаппаратура
Темірден жасалған тауарлар	7 447 905	279 122	501 732	16 070	12 953	Товары скобяные
Сыр, лак және эмальдар	37 285 996	1 130 085	7 623 559	1 934 477	1 868 831	Краски, лаки и эмали
Табақ шыны	5 773 868	59 225	114 062	154 449	443 479	Стекло листовое
Көгалдар мен бақтарға арналған жабдықтар	1 214 148	73 320	141 370	167 394	6 869	Оборудование для газонов и садов
Жылыту және су құбыры жабдықтары, пайдалану материалдары мен керек-жарақтар	23 133 751	322 951	6 888 630	824 375	1 305 802	Оборудование отопительное и водопроводное, материалы эксплуатационные и принадлежности
Санитарлық-техникалық жабдықтар	24 954 792	357 408	1 234 292	2 038 596	668 070	Оборудование санитарно-техническое
Қол аспабы	17 528 790	246 201	251 050	168 532	3 888 975	Инструменты ручные
Басқа топтамаларға енгізілмеген құрылыс материалдары	122 215 664	1 897 802	6 803 603	4 086 187	19 833 516	Материалы строительные, не включенные в другие группировки
Тоқыма тауарлары	53 457 463	1 004 862	561 982	487 675	3 629 020	Товары текстильные
Торлы перделер және шымылдықтар	22 598 013	537 703	488 216	320 866		Портьеры и занавеси - сетчатые
Тұсқағаздар және еден жабындары, кілем және кілем бұйымдары	34 173 451	954 691	2 120 770	1 221 472	1 059 661	Обои и покрытия напольные, ковры и изделия ковровые
Электрлі тұрмыстық құралдар	131 940 679	2 498 718	8 167 222	4 096 980	4 708 589	Приборы электрические бытовые
Жиназ	83 571 357	3 785 961	6 280 256	2 807 323	1 940 000	Мебель
Жарықтандыру құралдары	20 834 413	361 007	989 603	398 925	497 336	Приборы осветительные
Ағаштан, тоздан жасалған бұйымдар және өрілген бұйымдар	3 231 074	98 182		121 976	3 255	Изделия из дерева, пробки и изделия плетеные
Музыкалық аспаптар мен партитуралар	2 201 327	7 457	307 500	90 638		Инструменты и партитуры музыкальные
Басқа топтамаларға енгізілмеген фаянс ыдыстар, шыныдан, фарфор және қыштан жасалған бұйымдар, пышақ бұйымдары мен құралдар, электрлі емес тұрмыстық жабдықтар және бұйымдар	32 555 836	913 237	2 695 330	980 643	166 927	Посуда фаянсовая, изделия из стекла, фарфора и керамики, изделия ножевые и приборы, оборудование и изделия неэлектрические бытовые, не включенные в другие категории
Кітаптар	13 704 611	469 885	216 439	301 566	547 650	Книги
Газет және журналдар	8 943 554	196 254	340 039	904 463	40 762	Газеты и журналы
Кеңсе тауарлары	31 820 654	878 674	1 559 343	610 909	874 907	Товары канцелярские
Музыкалық және бейнежазбалар	5 745 682	92 580	114 121	154 118	128 728	Музыкальные и видеозаписи

Жалғасы

Продолжение

	Қазақстан Республикасы	Ақмола	Ақтөбе	Алматы	Атырау	
Велосипедті қоса, басқа топтамаларға енгізілмеген спорт тауарлары	24 518 891	313 171	996 772	539 692	126 299	Товары спортивные, включая велосипеды
Кемпинг жабдықтары	1 961 882	4 331		45 317	62 232	Оборудование кемпингов
Ойындар және ойыншықтар	21 796 110	939 582	379 565	582 918	648 091	Игры и игрушки
Почталық маркалар және монеталар	45 326					Марки почтовые и монеты
Жәдігерлер және суреттер	8 088 449	596 333	130 167	98 751	263	Сувениры и картины
Киім	243 391 426	10 098 203	2 237 675	5 105 497	3 798 238	Одежда
Аяқ киім	109 200 828	3 861 292	1 063 882	2 126 161	611 294	Обувь
Теріден жасалған бұйымдар мен жол керек-жарақтары	9 153 583	622 697	344 575	938 343	32 592	Изделия из кожи и принадлежности дорожные
Фармацевтикалық тауарлар	90 440 050	1 724 083	4 499 847	3 041 017	1 797 743	Товары фармацевтические
Медициналық және ортопедиялық тауарлар	22 920 772	247 468	1 307 089	1 529 572	878 837	Товары медицинские и ортопедические
Косметикалық тауарлар және дәретханалық керек-жарақтар	78 765 722	2 379 630	2 746 884	2 337 517	515 641	Товары косметические и принадлежности туалетные
Гүлдер, өсімдіктер және тұқымдар	9 333 380	225 214	3 537	1 834 222	9 640	Цветы, растения и семена
Тыңайтқыштар және агрохимиялық өнімдер	7 119 386	6 569	55 304	1 726 240	6 908	Удобрения и продукты агрохимические
Үй жануарлары және оларға арналған азықтар	4 518 248	146 948	2 445	616 535	56 776	Животные домашние и корма для них
Мотор отындары, соның ішінде бензин	460 582 643	22 867 966	20 565 867	50 927 271	21 198 439	Топливо моторное, в том числе бензин
соның ішінде авиациялық	334 172 899	17 347 193	15 518 922	35 553 631	14 352 209	в том числе авиационный
газойльдер (дизельдік отын)	106 532 211	4 777 179	4 265 991	13 074 953	5 898 367	газойли (топливо дизельное)
оттық мазут	685 517			639 904	1 131	мазут топочный
сұйытылған пропан және бутан	10 460 880	452 528	680 718	1 063 336	118 047	пропан и бутан
майлайтын материалдар	8 011 893	22 618	100 000	565 487	818 009	сжиженные материалы
Сағаттар және зергерлік бұйымдар	23 708 330	91 508	1 186 692	381 789	2 981 262	Часы и изделия ювелирные
Фотоаппаратура, оптикалық және дәл құралдар, жабдықтар	14 240 369	192 257	1 545 016	760 463	262 339	Фотоаппаратура, оборудование и приборы оптические и точные
Тазалағыш құралдар	38 604 716	877 333	620 887	2 249 091	847 841	Средства чистящие
Тұрмыстық сұйық отын, баллондағы газ, көмір, ағаш отын, одан	19 984 155	1 508 216	1 078 418	4 940 470	41 319	Топливо бытовое жидкое, газ в баллонах, уголь, топливо древесное, из них
ағаш отыны	360 554	30 012		148 326		топливо древесное
тас көмір	11 353 500	448 493		4 224 099		уголь каменный



	Қазақстан Республикасы	Ақмола	Ақтөбе	Алматы	Атырау	
Басқа топтамаларға енгізілмеген, тұрмыстық мақсаттағы өзге де азық- түлік емес тауарлардан басқа	83 746 315	958 692	750 196	828 187	3 449 475	Товары непродовольственные бытового назначения прочие, не включенные в другие группировки
Басқа топтамаларға енгізілмеген, ауыл шаруашылығы шикізаттары	539 812			168 446		Сырьё сельскохозяйственное, не включенное в другие группировки
Басқа топтамаларға енгізілмеген, машиналар және жабдықтар	9 410 664	34 983	270 412	655 392	481 459	Машины и оборудование, не включенные в другие группировки
Басқа топтамаларға енгізілмеген, тұтынуға арналмаған азық-түлік емес тауарлар	48 523 629	538 454	354 170	1 008 130	1 344 724	Товары непродовольственные непотребительского назначения, не включенные в другие группировки
Антикварлық тауарлар	521 341		8 639			Товары антикварные
Ұсталған кітаптар	125 246	15 048	1 294	49 507	220	Книги поддержанные
Өзге де ұсталған тауарлар	3 509 529	126 674	1 400	49 503	623 400	Товары поддержанные прочие

	Батыс Қазақстан	Жамбыл	Қарағанды	Қостанай	
Бөлшек сауда көлемі, барлығы	107 773 680	103 441 435	410 275 306	125 651 358	Объем розничной торговли, всего
Азық-түлік тауарлары	29 185 924	43 792 850	196 345 151	40 047 119	Продовольственные товары
Жемістер және көкөністер	3 219 880	3 648 294	17 034 845	2 899 079	Фрукты и овощи свежие
Қайта өңделген жемістер мен көкөністер	305 929	1 409 438	4 161 817	361 246	Фрукты и овощи переработанные
Ет	5 947 321	3 269 200	26 766 316	2 908 553	Мясо
Ет өнімдері	718 709	1 571 709	17 767 797	2 411 159	Продукты мясные
Балықтар, шаян тәрізділер мен былқылдақ денелілер	708 592	779 035	4 532 287	983 736	Рыба, ракообразные и моллюски
Нан-тоқаш өнімдері	2 259 913	1 999 565	21 446 548	2 097 831	Изделия хлебобулочные
Қанттан жасалған кондитерлік өнімдер	1 807 725	4 252 365	8 380 000	3 420 428	Изделия кондитерские из сахара
Сүт өнімдері	2 776 790	3 277 405	21 841 379	3 299 402	Продукты молочные
Жұмыртқалар	1 323 845	1 251 281	4 343 329	1 039 948	Яйца
Кофе, шай, какао және дәмдеуіштер	488 277	2 391 089	6 353 061	1 781 353	Кофе, чай, какао и специи
Май және ас тоң майлары, одан өсімдік майы	1 435 464	2 886 862	6 759 901	1 750 205	Масла и жиры пищевые, из них масло растительное
Гомогенделген және диеталық тамақ өнімдері	270 018	539 888	540 867	67 668	Продукты пищевые гомогенизированные и диетические
Басқа топтамаларға енгізілмеген тамақ өнімдері, одан	4 739 848	7 175 444	32 479 832	5 577 230	Продукты пищевые, не включенные в другие группировки, из них
күріш	624 817	755 840	3 252 155	249 871	рис
ұн	1 780 862	2 609 022	8 854 140	966 769	мука
жарма	337 838	228 606	2 603 961	407 433	крупя
қант	927 679	1 816 054	8 397 050	1 376 109	сахар

Жалғасы

Продолжение

	Батыс Қазақстан	Жамбыл	Қарағанды	Қостанай	
ас тұзы	65 702	370 212	407 720	83 552	соль пищевая
Алкогольді ішімдіктер, одан коньяк	1 845 631 137 400	2 455 399 183 651	14 224 934 2 899 624	6 782 888 392 534	Напитки алкогольные, из них коньяк
виски	19 860		393 693	70 938	виски
арақ	771 666	1 142 763	4 379 827	3 432 692	водка
ликерлер және өзге де спиртті сусындар		30 484	841 515	2 618	ликеры и прочие алкогольные напитки
сыра	155 977	724 116	2 193 904	1 970 463	пиво
шампан	99 267	121 031	697 776	131 865	шампанское
табиғи жүзім шарабы; жүзім шырыны	581 083	130 317	2 235 058	637 807	вино виноградное натуральное; сусло виноградное
Өзге де сусындар	1 053 021	3 237 508	6 047 800	2 708 331	Напитки прочие
Темекі бұйымдары	284 961	3 648 368	3 664 438	1 958 062	Изделия табачные
Азық-түлік емес тауарлар	78 587 756	59 648 585	213 930 155	85 604 239	Непродовольственные товары
Жаңа жеңіл жолаушылар автомобильдері	7 111 755		2 577 577	6 389 831	Автомобили легковые пассажирские новые
Ұсталған жеңіл жолаушылар автомобильдері	264 240	841 819	2 588 822	351 292	Автомобили легковые пассажирские поддержанные
Мамандандырылған жолаушылардың жаңа автомобильдері және жолсыз көлік құралдары (салмағы 3,5 тоннадан артық емес)					Автомобили специализированные пассажирские новые и средства транспортные внедорожные (весом не более 3,5 тонн)
Мамандандырылған жолаушылардың ұсталған автомобильдері және жолсыз көлік құралдарымен (салмағы 3,5 тоннадан артық емес)				362 129	Автомобили специализированные пассажирские поддержанные и средства транспортные внедорожные (весом не более 3,5 тонн)
Он немесе одан көп адамды тасымалдауға арналған автомобильдер					Автомобили для перевозки десяти или более человек
Жүк автомобильдері	4 742		368 368	363 170	Автомобили грузовые
Арнайы және мамандандырылған автомобильдер	936 815		30 983		Автомобили специальные и специализированные
Тіркемелер және жартылай тіркемелер; контейнерлер					Прицепы и полуприцепы; контейнеры
Тұрғын үйге арналған автофургондар және автотіркемелер, дөңгелекті үйлер					Автофургоны и автоприцепы для жилья, дома на колесах
Шиналар	1 249 084	680 253	1 249 045	1 585 302	Шины
Өзге де автомобильдерге арналған бөлшектер және керек- жарақтар	1 540 709	394 645	5 394 510	2 726 608	Части и принадлежности для автомобилей прочие
Өзге де автомобильдерге арналған бөлшектер және керек- жарақтар	1 615 636	164 654	3 631 759	478 719	Детали и принадлежности для автомобилей прочие
Мотоциклдер және оларға жататын бөлшектер және керек- жарақтар		11 058		429	Мотоциклы и относящиеся к ним детали и принадлежности

	Батыс Қазақстан	Жамбыл	Қарағанды	Қостанай	
Компьютерлер, шалғай жабдықтар және бағдарламалық қамтамасыз ету	3 503 472	2 785 104	12 162 699	3 111 107	Компьютеры, периферийное оборудование и программное обеспечение
Электр байланысының жабдықтары	712 551	524 381	3 775 259	612 688	Оборудование электросвязи
Аудио- және бейнежазба аппаратуралары	2 486 029	4 087 617	9 859 867	2 513 417	Аудио- и видеоаппаратура
Темірден жасалған тауарлар	378 688	122 915	1 089 591	226 239	Товары скобяные
Сыр, лак және эмальдар	505 031	717 169	2 478 243	609 051	Краски, лаки и эмали
Табак шыны	558 606	362 132	16 759	31 014	Стекло листовое
Көгалдар мен бақтарға арналған жабдықтар	500	57 749	26 330	6 795	Оборудование для газонов и садов
Жылыту және су құбыры жабдықтары, пайдалану материалдары мен керек-жарақтар	1 495 845	343 689	651 408	127 704	Оборудование отопительное и водопроводное, материалы эксплуатационные и принадлежности
Санитарлық-техникалық жабдықтар	1 181 808	206 896	2 698 296	270 833	Оборудование санитарно-техническое
Қол аспабы	724 681	67 576	849 074	458 771	Инструменты ручные
Басқа топтамаларға енгізілмеген құрылыс материалдары	9 512 634	505 573	4 713 925	2 865 065	Материалы строительные, не включенные в другие группировки
Тоқыма тауарлары	1 366 408	1 339 010	3 254 653	379 706	Товары текстильные
Торлы перделер және шымылдықтар	310 395	89 861	912 930	110 035	Портьеры и занавеси сетчатые
Түсқағаздар және еден жабындары, кілем және кілем бұйымдары	1 340 886	312 959	4 912 102	1 133 301	Обои и покрытия напольные, ковры и изделия ковровые
Электрлі тұрмыстық құралдар	3 147 359	1 969 829	11 110 207	3 529 733	Приборы электрические бытовые
Жиназ	7 257 449	1 859 823	4 382 884	1 720 557	Мебель
Жарықтандыру құралдары	297 776	111 773	1 619 147	231 647	Приборы осветительные
Ағаштан, тоздан жасалған бұйымдар және өрілген бұйымдар	45 974	30 310	292 071	14 250	Изделия из дерева, пробки и изделия плетеные
Музыкалық аспаптар мен партитуралар	2 648		35 184		Инструменты и партитуры музыкальные
Басқа топтамаларға енгізілмеген фаянс ыдыстар, шыныдан, фарфор және қыштан жасалған бұйымдар, пышақ бұйымдары мен құралдар, электрлі емес тұрмыстық жабдықтар және бұйымдар	357 060	557 571	5 604 330	646 732	Посуда фаянсовая, изделия из стекла, фарфора и керамики, изделия ножовые и приборы, оборудование и изделия неэлектрические бытовые, не включенные в другие категории
Кітаптар	152 184	216 123	762 825	234 029	Книги
Газет және журналдар	78 549	189 306	1 098 803	162 000	Газеты и журналы
Кеңсе тауарлары	748 548	580 693	1 860 863	646 024	Товары канцелярские
Музыкалық және бейнежазбалар	142 161	347 903	535 421	46 404	Музыкальные и видеозаписи
Велосипедті қоса, басқа топтамаларға енгізілмеген спорт тауарлары	411 651	1 716 425	984 758	209 646	Товары спортивные, включая велосипеды
Кемпинг жабдықтары	50		90 857	3 033	Оборудование кемпингов

Жалғасы

Продолжение

	Батыс Қазақстан	Жамбыл	Қарағанды	Қостанай	
Ойындар және ойыншықтар	160 276	374 724	1 238 319	886 951	Игры и игрушки
Почталық маркалар және монеталар	200		220	5 693	Марки почтовые и монеты
Жәдігерлер және суреттер	14 317	109 859	198 042	510 079	Сувениры и картины
Киім	6 013 315	3 115 906	41 575 952	9 113 195	Одежда
Аяқ киім	2 581 322	776 038	16 652 356	3 075 407	Обувь
Теріден жасалған бұйымдар мен жол керек-жарақтары	460 298	134 215	1 311 105	181 920	Изделия из кожи и принадлежности дорожные
Фармацевтикалық тауарлар	792 106	4 257 896	8 563 927	8 432 283	Товары фармацевтические
Медициналық және ортопедиялық тауарлар	207 696	559 945	2 256 911	920 789	Товары медицинские и ортопедические
Косметикалық тауарлар және дәретханалық керек-жарақтар	520 866	1 694 905	7 426 224	2 572 955	Товары косметические и принадлежности туалетные
Гүлдер, өсімдіктер және тұқымдар	81 035	406 981	212 320	226 654	Цветы, растения и семена
Тыңайтқыштар және агрохимиялық өнімдер	1 245 923	239 767	128 892	1 661	Удобрения и продукты агрохимические
Үй жануарлары және оларға арналған азықтар	24 500	260 424	419 038	75 854	Животные домашние и корма для них
Мотор отындары, соның ішінде бензин, соның ішінде авиациялық газойльдер (дизельдік отын) оттық мазут сұйытылған пропан және бутан майлайтын материалдар	14 965 111	22 730 871	33 793 557	22 540 467	Топливо моторное, в том числе бензин в том числе авиационный газойли (топливо дизельное) мазут топочный пропан и бутан сжиженные материалы смазочные
Сағаттар және зергерлік бұйымдар	339 681	464 856	927 329	590 304	Часы и изделия ювелирные
Фотоаппаратура, оптикалық және дәл құралдар, жабдықтар	136 009	195 856	1 044 848	247 217	Фотоаппаратура, оборудование и приборы оптические и точные
Тазалағыш құралдар	868 137	991 970	5 628 690	1 100 304	Средства чистящие
Тұрмыстық сұйық отын, баллондағы газ, көмір, ағаш отын, одан ағаш отыны тас көмір	2 048	853 858	163 299	1 862 290	Топливо бытовое жидкое, газ в баллонах, уголь, топливо древесное, из них топливо древесное уголь каменный
Басқа топтамаларға енгізілмеген, тұрмыстық мақсаттағы өзге де азық-түлік емес тауарлардан басқа	656 456	814 072	555 874	759 774	Товары непродовольственные бытового назначения прочие, не включенные в другие группировки
Басқа топтамаларға енгізілмеген, ауыл шаруашылығы шикізаттары			50		Сырье сельскохозяйственное, не включенное в другие группировки
Басқа топтамаларға енгізілмеген, машиналар және жабдықтар	67 944	36 769	127 743	269 673	Машины и оборудование, не включенные в другие группировки
Басқа топтамаларға енгізілмеген, тұтынуға арналмаған азық-түлік емес тауарлар		225 074	45 214	11 549	Товары непродовольственные непотребительского назначения, не включенные в другие группировки
Антикварлық тауарлар		343			Товары антикварные
Ұсталған кітаптар	8 592	682	2 076		Книги подержанные
Өзге де ұсталған тауарлар		208 758	38 619	61 959	Товары подержанные прочие

	Қызылорда	Маңғыстау	Оңтүстік Қазақстан	Павлодар	
Бөлшек сауда көлемі, барлығы	96 573 057	90 008 529	193 997 957	186 347 394	Объем розничной торговли, всего
Азық-түлік тауарлары	49 994 448	25 138 196	53 990 349	46 258 189	Продовольственные товары
Жемістер және көкөністер	7 224 413	2 908 636	5 732 889	3 689 264	Фрукты и овощи свежие
Қайта өңделген жемістер мен көкөністер	148 533	377 405	1 205 642	227 913	Фрукты и овощи переработанные
Ет	11 994 137	2 194 886	7 278 771	3 289 393	Мясо
Ет өнімдері	2 436 321	891 415	2 861 348	4 853 107	Продукты мясные
Балықтар, аяан тәрізділер мен былқылдақ денелілер	747 264	546 541	896 214	1 419 701	Рыба, ракообразные и моллюски
Нан-тоқаш өнімдері	1 735 501	1 498 397	3 420 669	2 570 831	Изделия хлебобулочные
Қанттан жасалған кондитерлік өнімдер	1 151 624	1 444 731	3 934 824	3 205 715	Изделия кондитерские из сахара
Сүт өнімдері	2 869 291	3 030 105	2 665 599	2 835 456	Продукты молочные
Жұмыртқалар	429 006	892 925	1 664 618	581 847	Яйца
Кофе, шай, какао және дәмдеуіштер	1 309 307	1 006 284	1 978 152	1 847 592	Кофе, чай, какао и специи
Май және ас тоң майлары, одан	2 483 820	1 139 203	3 345 126	1 700 911	Масла и жиры пищевые, из них
өсімдік майы	2 293 264	676 591	2 653 428	1 114 870	масло растительное
Гомогенделген және диеталық тамақ өнімдері	47 402	131 554	327 745	29 296	Продукты пищевые гомогенизированные и диетические
Басқа топтамаларға енгізілмеген тамақ өнімдері, одан	12 426 631	5 077 768	7 001 492	11 508 108	Продукты пищевые, не включенные в другие группировки, из них
күріш	3 943 491	322 267	896 401	338 521	рис
ұн	2 384 117	1 441 634	2 079 068	1 934 046	мука
жарма	142 421	151 198	347 838	1 226 401	крупы
қант	3 481 442	1 761 540	2 258 765	1 670 586	сахар
ас тұзы	173 907	32 495	23 799	173 084	соль пищевая
Алкогольді ішімдіктер, одан	2 572 881	1 581 801	5 654 645	3 187 509	Напитки алкогольные, из них
коньяк	206 580	208 087	243 170	145 871	коньяк
виски		100 125	144 008	106 375	виски
арақ	479 116	237 675	2 471 516	1 758 831	водка
ликерлер және өзге де спиртті сусындар	8 867	82 530	176 128	457 883	ликеры и прочие алкогольные напитки
сыра	1 434 298	236 052	1 563 261	415 757	пиво
шампан	58 706	115 200	241 917	80 220	шампанское
табиғи жүзім шарабы;					вино виноградное натуральное; сусло
жүзім шырыны	241 123	229 153	358 666	115 374	виноградное
Өзге де сусындар	1 696 266	1 551 420	3 266 935	1 894 244	Напитки прочие
Темекі бұйымдары	722 051	865 125	2 755 680	3 417 302	Изделия табачные
Азық-түлік емес тауарлар	46 578 609	64 870 333	140 007 608	140 089 205	Непродовольственные товары
Жаңа жеңіл жолаушылар автомобильдері	137 355	1 766 392	17 023 100	1 472 738	Автомобили легковые пассажирские новые
Ұсталған жеңіл жолаушылар автомобильдері	841 392		539 409	5 418 729	Автомобили легковые пассажирские поддержанные

Жалғасы

Продолжение

	Қызылорда	Маңғыстау	Оңтүстік Қазақстан	Павлодар	
Мамандандырылған жолаушылардың жаңа автомобильдері және жолсыз көлік құралдары (салмағы 3,5 тоннадан артық емес)	6 855	16 008	158 841	210 309	Автомобили специализированные пассажирские новые и средства транспортные внедорожные (весом не более 3,5 тонн)
Мамандандырылған жолаушылардың ұсталған автомобильдері және жолсыз көлік құралдарымен (салмағы 3,5 тоннадан артық емес)			243 440	116 058	Автомобили специализированные пассажирские поддержанные и средства транспортные внедорожные (весом не более 3,5 тонн)
Он немесе одан көп адамды тасымалдауға арналған автомобильдер			32 415	975 343	Автомобили для перевозки десяти или более человек
Жүк автомобильдері	24 304		326 990	775 791	Автомобили грузовые
Арнайы және мамандандырылған автомобильдер	100 425		1 222 639	6 677	Автомобили специальные и специализированные
Тіркемелер және жартылай тіркемелер; контейнерлер			21 060	13 048	Прицепы и полуприцепы; контейнеры
Тұрғын үйге арналған автофургондар және автотіркемелер, дөңгелекті үйлер		12 400		70 872	Автофургоны и автоприцепы для жилья, дома на колесах
Шиналар	100 668	887 597	911 482	558 626	Шины
Өзге де автомобильдерге арналған бөлшектер және керек-жарақтар	1 455 533	2 222 982	2 158 042	8 757 445	Части и принадлежности для автомобилей прочие
Өзге де автомобильдерге арналған бөлшектер және керек-жарақтар	252 948	497 112	399 904	4 150 590	Детали и принадлежности для автомобилей прочие
Мотоциклдер және оларға жататын бөлшектер және керек-жарақтар				1 475	Мотоциклы и относящиеся к ним детали и принадлежности
Компьютерлер, шалғай жабдықтар және бағдарламалық қамтамасыз ету	1 710 196	5 904 496	5 185 415	10 958 889	Компьютеры, периферийное оборудование и программное обеспечение
Электр байланысының жабдықтары	815 048	777 337	4 161 298	3 201 058	Оборудование электросвязи
Аудио- және бейнежазба аппаратуралары	900 061	1 128 348	4 311 421	5 746 858	Аудио- и видеоаппаратура
Темірден жасалған тауарлар	49 259	186 097	250 278	347 102	Товары скобяные
Сыр, лак және эмальдар	464 270	1 065 936	3 058 087	1 605 355	Краски, лаки и эмали
Табак шыны	24 140	54 262	617 648	539 675	Стекло листовое
Көгалдар мен бақтарға арналған жабдықтар			24 758	118 465	Оборудование для газонов и садов
Жылыту және су құбыры жабдықтары, пайдалану материалдары мен керек-жарақтар	201 749	564 916	1 845 254	966 172	Оборудование отопительное и водопроводное, материалы эксплуатационные и принадлежности
Санитарлық-техникалық жабдықтар	257 512	257 301	894 077	656 443	Оборудование санитарно-техническое

	Қызылорда	Маңғыстау	Оңтүстік Қазақстан	Павлодар	
Қол аспабы	151 680	469 720	420 907	1 147 251	Инструменты ручные
Басқа топтамаларға енгізілмеген құрылыс материалдары	2 353 277	2 483 007	6 006 179	5 225 719	Материалы строительные, не включенные в другие группировки
Тоқыма тауарлары	697 513	1 146 804	1 128 778	1 230 083	Товары текстильные
Торлы перделер және шымылдықтар	177 807	319 255	412 471	70 316	Портьеры и занавеси сетчатые
Тұсқағаздар және еден жабындары, кілем және кілем бұйымдары	503 530	499 502	1 600 658	1 028 050	Обои и покрытия напольные, ковры и изделия ковровые
Электрлі тұрмыстық құралдар	1 334 769	5 149 512	6 127 867	9 440 999	Приборы электрические бытовые
Жиһаз	1 511 274	1 876 985	3 446 441	5 860 459	Мебель
Жарықтандыру құралдары	105 752	954 501	787 601	672 017	Приборы осветительные
Ағаштан, тоздан жасалған бұйымдар және өрілген бұйымдар	1 170	4 115	86 458	54 790	Изделия из дерева, пробки и изделия плетеные
Музыкалық аспаптар мен партитуралар	1 970	6 973	26 863	3 139	Инструменты и партитуры музыкальные
Басқа топтамаларға енгізілмеген фаянс ыдыстар, шыныдан, фарфор және қыштан жасалған бұйымдар, пышақ бұйымдары мен құралдар, электрлі емес тұрмыстық жабдықтар және бұйымдар	400 340	1 329 513	1 647 146	1 067 639	Посуда фаянсовая, изделия из стекла, фарфора и керамики, изделия ножевые и приборы, оборудование и изделия неэлектрические бытовые, не включенные в другие категории
Кітаптар	74 398	384 521	457 533	179 935	Книги
Газет және журналдар	48 988	114 904	487 498	560 918	Газеты и журналы
Кеңсе тауарлары	317 169	431 201	1 586 333	1 174 582	Товары канцелярские
Музыкалық және бейнежазбалар	8 633	11 027	296 366	13 731	Музыкальные и видеозаписи
Велосипедті қоса, басқа топтамаларға енгізілмеген спорт тауарлары	195 064	346 196	1 154 909	504 876	Товары спортивные, включая велосипеды
Кемпинг жабдықтары	254	18 868	164 330	34 917	Оборудование кемпингов
Ойындар және ойыншықтар	127 195	497 494	601 591	443 776	Игры и игрушки
Почталық маркалар және монеталар			21 252		- Марки почтовые и монеты
Жәдігерлер және суреттер	18 245	589 408	327 951	204 282	Сувениры и картины
Киім	2 689 028	7 852 008	5 470 811	14 196 542	Одежда
Аяқ киім	2 317 581	3 026 966	3 438 123	5 543 412	Обувь
Теріден жасалған бұйымдар мен жол керек-жарақтары	57 234	303 239	869 211	339 340	Изделия из кожи и принадлежности дорожные
Фармацевтикалық тауарлар	1 597 922	323 775	10 161 502	4 943 876	Товары фармацевтические
Медициналық және ортопедиялық тауарлар	346 470	156 025	2 950 519	1 020 902	Товары медицинские и ортопедические
Косметикалық тауарлар және дәретханалық керек-жарақтар	302 442	559 435	2 802 545	2 406 123	Товары косметические и принадлежности туалетные
Гүлдер, өсімдіктер және тұқымдар	13 695	54 797	447 928	242 952	Цветы, растения и семена

Жалғасы

Продолжение

	Қызылорда	Маңғыстау	Оңтүстік Қазақстан	Павлодар	
Тыңайтқыштар және агрохимиялық өнімдер	11 400	31 266	129 355	40 092	Удобрения и продукты агрохимические
Үй жануарлары және оларға арналған азықтар	767 952	63 476	633 338	251 015	Животные домашние и корма для них
Мотор отындары, соның ішінде бензин,	14 796 907	15 177 569	31 824 832	21 478 525	Топливо моторное, в том числе бензин,
соның ішінде авиациялық газойльдер (дизельдік отын)	10 718 945	9 078 072	24 374 612	14 828 831	в том числе авиационный газойли (топливо дизельное)
оттық мазут	3 152 527	3 564 697	5 807 330	6 053 811	мазут топочный
сұйытылған пропан және бутан	862 027	2 131 007	620 797	379 124	пропан и бутан сжиженные
майлайтын материалдар	63 408	403 793	1 022 093	213 947	материалы смазочные
Сағаттар және зергерлік бұйымдар	545 518	467 594	769 285	602 571	Часы и изделия ювелирные
Фотоаппаратура, оптикалық және дәл құралдар, жабдықтар	65 853	232 382	369 961	611 480	Фотоаппаратура, оборудование и приборы оптические и точные
Тазалағыш құралдар	1 103 571	1 313 005	3 040 984	574 585	Средства чистящие
Тұрмыстық сұйық отын, баллондағы газ, көмір, ағаш отын, одан ағаш отыны	573 866		1 742 951	123 742	Топливо бытовое жидкое, газ в баллонах, уголь, топливо древесное, из них
тас көмір	537 675		6 545	106 066	топливо древесное уголь каменный
Басқа топтамаларға енгізілмеген, тұрмыстық мақсаттағы өзге де азық-түлік емес тауарлардан басқа	865 831	966 347	3 412 868	7 922 617	Товары непродовольственные бытового назначения прочие, не включенные в другие группировки
Басқа топтамаларға енгізілмеген, ауыл шаруашылығы шикізаттары			1 498		Сырье сельскохозяйственное, не включенное в другие группировки
Басқа топтамаларға енгізілмеген, машиналар және жабдықтар	32 896	271 037	893 579	89 765	Машины и оборудование, не включенные в другие группировки
Басқа топтамаларға енгізілмеген, тұтынуға арналмаған азық-түлік емес тауарлар	5 118 200	2 096 722	721 941	4 061 525	Товары непродовольственные непотребительского назначения, не включенные в другие группировки
Антикварлық тауарлар			7 490		Товары антикварные
Ұсталған кітаптар			44 229		Книги подержанные
Өзге де ұсталған тауарлар	1500		99 968	54 944	Товары подержанные прочие

Жалғасы

Продолжение

	Солтүстік Қазақстан	Шығыс Қазақстан	Астана қаласы	Алматы қаласы	
Бөлшек сауда көлемі, барлығы	92 410 924	362 525 591	353 351 703	1 068 605 297	Объем розничной торговли, всего
Азық-түлік тауарлары	28 304 032	119 175 403	114 756 535	223 908 555	Продовольственные товары
Жемістер және көкөністер	1 870 192	7 913 450	6 025 203	15 611 948	Фрукты и овощи свежие
Қайта өңделген жемістер мен көкөністер	356 331	1 014 675	3 314 996	4 868 836	Фрукты и овощи переработанные
Ет	4 769 614	22 171 130	12 451 485	23 800 842	Мясо
Ет өнімдері	998 326	6 083 927	6 342 974	8 747 896	Продукты мясные
Балықтар, шаян тәрізділер мен былқылдақ денелілер	566 064	2 943 959	3 786 705	8 181 505	Рыба, ракообразные и моллюски



	Солтүстік Қазақстан	Шығыс Қазақстан	Астана қаласы	Алматы қаласы	
Нан-тоқаш өнімдері	2 744 196	6 186 121	10 978 869	16 420 714	Изделия хлебобулочные
Қанттан жасалған кондитерлік өнімдер	2 164 875	12 059 149	5 010 201	13 066 855	Изделия кондитерские из сахара
Сүт өнімдері	1 853 462	12 821 617	9 742 808	23 484 938	Продукты молочные
Жұмыртқалар	799 659	2 283 235	2 622 600	3 432 584	Яйца
Кофе, шай, какао және дәмдеуіштер	1 479 349	4 476 308	4 315 870	8 123 121	Кофе, чай, какао и специи
Май және ас тоң майлары, одан	1 183 731	4 707 570	3 370 185	9 462 461	Масла и жиры пищевые, из них
өсімдік майы	1 007 658	3 655 719	1 700 509	5 823 692	масло растительное
Гомогенделген және диеталық тамақ өнімдері	80 940	404 480	1 920 965	1 805 429	Продукты пищевые гомогенизированные и диетические
Басқа топтамаларға енгізілмеген тамақ өнімдері, одан	3 451 404	12 358 653	26 479 648	27 401 518	Продукты пищевые, не включенные в другие группировки, из них
күріш	219 729	257 762	1 006 779	2 627 151	рис
ұн	865 759	3 603 190	1 678 882	5 171 371	мука
жарма	37 051	414 487	1 066 804	776 134	крупa
қант	777 041	4 127 258	2 581 730	5 944 674	сахар
ас тұзы	115 865	120 859	137 749	206 594	соль пищевая
Алкогольді ішімдіктер, одан	3 311 974	15 282 502	9 302 309	27 765 754	Напитки алкогольные, из них
коньяк	471 120	1 395 150	1 425 914	1 815 226	коньяк
виски	33 124	29 685	24 137	205 007	виски
арақ	843 049	3 638 578	1 640 804	5 113 563	водка
ликерлер және өзге де спиртті сусындар	69 710	32 974	1 363 107	2 063 038	ликеры и прочие алкогольные напитки
сыра	1 481 215	6 266 537	2 040 659	8 949 894	пиво
шампан	50 347	840 032	209 239	182 349	шампанское
табиғи жүзім шарабы; жүзім шырыны	154 402	1 919 095	1 883 327	6 943 272	вино виноградное натуральное; сусло виноградное
Өзге де сусындар	1 375 158	4 038 642	4 383 313	14 275 689	Напитки прочие
Темекі бұйымдары	1 298 757	4 429 985	4 708 404	17 458 465	Изделия табачные
Азық-түлік емес тауарлар	64 106 892	243 350 188	238 595 168	844 696 742	Непродовольственные товары
Жаңа жеңіл жолаушылар автомобильдері	2 634 229	7 527 984	20 167 993	69 963 095	Автомобили легковые пассажирские новые
Ұсталған жеңіл жолаушылар автомобильдері	80 065	352 396	470 867	5 002 011	Автомобили легковые пассажирские подержанные
Мамандандырылған жолаушылардың жаңа автомобильдері және жолсыз көлік құралдары (салмағы 3,5 тоннадан артық емес)		43 483	2 600		Автомобили специализированные пассажирские новые и средства транспортные внедорожные (весом не более 3,5 тонн)
Мамандандырылған жолаушылардың ұсталған автомобильдері және жолсыз көлік құралдарымен (салмағы 3,5 тоннадан артық емес)				3 313 673	Автомобили специализированные пассажирские подержанные и средства транспортные внедорожные (весом не более 3,5 тонн)

Жалғасы

Продолжение

	Солтүстік Қазақстан	Шығыс Қазақстан	Астана қаласы	Алматы қаласы	
Он немесе одан көп адамды тасымалдауға арналған автомобильдер	330 089	28 514		5 707 433	Автомобили для перевозки десяти или более человек
Жүк автомобильдері		12 270	2 459 325	32 996 813	Автомобили грузовые
Арнайы және мамандандырылған автомобильдер		18 522	445 431	9 651 465	Автомобили специальные и специализированные
Тіркемелер және жартылай тіркемелер; контейнерлер		33 411	61 712	7 295 103	Прицепы и полуприцепы; контейнеры
Тұрғын үйге арналған автофургондар және автотіркемелер, дөңгелекті үйлер					Автофургоны и автоприцепы для жилья, дома на колесах
Шиналар	455 575	1 849 356	1 727 218	10 520 652	Шины
Өзге де автомобильдерге арналған бөлшектер және керек-жарақтар	2 121 311	7 710 345	9 820 471	21 713 977	Части и принадлежности для автомобилей прочие
Өзге де автомобильдерге арналған бөлшектер және керек-жарақтар	425 861	2 418 436	2 697 560	9 579 414	Детали и принадлежности для автомобилей прочие
Мотоциклдер және оларға жататын бөлшектер және керек-жарақтар		72 014		26278	Мотоциклы и относящиеся к ним детали и принадлежности
Компьютерлер, шалғай жабдықтар және бағдарламалық қамтамасыз ету	3 208 140	9 851 515	9 054 719	38 786 264	Компьютеры, периферийное оборудование и программное обеспечение
Электр байланысының жабдықтары	548 294	8 374 546	4 562 160	11 991 834	Оборудование электросвязи
Аудио- және бейнежазба аппаратуралары	2 653 036	6 223 405	5 055 017	11 120 060	Аудио- и видеоаппаратура
Темірден жасалған тауарлар	98 050	581 568	692 871	2 615 370	Товары скляные
Сыр, лак және эмальдар	706 498	3 161 504	1 653 508	8 704 392	Краски, лаки и эмали
Табақ шыны	17 215	311 309	150 026	2 319 867	Стекло листовое
Көгалдар мен бақтарға арналған жабдықтар		46 460	14 836	529 302	Оборудование для газонов и садов
Жылыту және су құбыры жабдықтары, пайдалану материалдары мен керек-жарақтар	49 295	1 453 552	1 879 743	4 212 666	Оборудование отопительное и водопроводное, материалы эксплуатационные и принадлежности
Санитарлық-техникалық жабдықтар	435 953	2 331 789	3 637 793	7 827 725	Оборудование санитарно-техническое
Қол аспабы	623 569	1 145 146	1 723 566	5 192 091	Инструменты ручные
Басқа топтамаларға енгізілмеген құрылыс материалдары	4 236 028	10 570 657	11 786 117	29 336 375	Материалы строительные, не включенные в другие группировки
Тоқыма тауарлары	654 506	3 001 248	2 475 782	31 099 433	Товары текстильные
Торлы перделер және шымылдықтар	173 463	1 088 813	625 739	16 960 143	Портьеры и занавеси сетчатые
Тұсқағаздар және еден жабындары, кілем және кілем бұйымдары	1 046 909	4 663 689	3 622 206	8 153 065	Обои и покрытия напольные, ковры и изделия ковровые

	Солтүстік Қазақстан	Шығыс Қазақстан	Астана қаласы	Алматы қаласы	
Электрлі тұрмыстық құралдар	2 965 916	16 291 806	16 701 512	34 699 661	Приборы электрические бытовые
Жиһаз	1 873 531	13 670 285	6 608 664	18 689 465	Мебель
Жарықтандыру құралдары	90 879	1 378 128	729 238	11 609 083	Приборы осветительные
Ағаштан, тоздан жасалған бұйымдар және өрілген бұйымдар	101 182	64 803	203 964	2 108 574	Изделия из дерева, пробки и изделия плетеные
Музыкалық аспаптар мен партитуралар	70 955	153 443	711 877	782 680	Инструменты и партитуры музыкальные
Басқа топтамаларға енгізілмеген фаянс ыдыстар, шыныдан, фарфор және қыштан жасалған бұйымдар, пышақ бұйымдары мен құралдар, электрлі емес тұрмыстық жабдықтар және бұйымдар	968 986	3 655 615	1 977 406	9 587 361	Посуда фаянсовая, изделия из стекла, фарфора и керамики, изделия ножевые и приборы, оборудование и изделия неэлектрические бытовые, не включенные в другие категории
Кітаптар	392 654	1 115 397	929 083	7 270 389	Книги
Газет және журналдар	179 928	981 936	295 949	3 263 257	Газеты и журналы
Кеңсе тауарлары	897 307	4 616 901	3 036 268	12 000 932	Товары канцелярские
Музыкалық және бейнежазбалар	47 183	737 503	342 038	2 727 765	Музыкальные и видеозаписи
Велосипедті қоса, басқа топтамаларға енгізілмеген спорт тауарлары	1 187 948	2 897 888	1 910 358	11 023 238	Товары спортивные, включая велосипеды
Кемпинг жабдықтары	2 505	43 994		1 491 194	Оборудование кемпингов
Ойындар және ойыншықтар	777 672	1 507 528	2 730 565	9 899 863	Игры и игрушки
Почталық маркалар және монеталар	2 515	7 497	4 575	3 374	Марки почтовые и монеты
Жәдігерлер және суреттер	279 281	821 920	2 413 013	1 776 538	Сувениры и картины
Киім	4 999 783	27 633 447	21 169 396	78 322 430	Одежда
Аяқ киім	2 676 668	12 556 134	12 352 086	36 542 106	Обувь
Теріден жасалған бұйымдар мен жол керек-жарақтары	177 296	608 084	670 610	2 102 824	Изделия из кожи и принадлежности дорожные
Фармацевтикалық тауарлар	3 442 399	7 752 327	8 486 029	20 623 318	Товары фармацевтические
Медициналық және ортопедиялық тауарлар	621 362	1 196 262	1 647 298	7 073 627	Товары медицинские и ортопедические
Косметикалық тауарлар және дәретханалық керек-жарақтар	911 575	4 977 786	12 255 582	34 355 612	Товары косметические и принадлежности туалетные
Гүлдер, өсімдіктер және тұқымдар	267 774	607 663	2 624 671	2 074 297	Цветы, растения и семена
Тыңайтқыштар және агрохимиялық өнімдер	1 721 642	125 672	121 153	1 527 542	Удобрения и продукты агрохимические
Үй жануарлары және оларға арналған азықтар	296 613	384 187	391 506	127 641	Животные домашние и корма для них
Мотор отындары, соның ішінде бензин, соның ішінде авиациялық	12 265 450	41 204 054	35 556 545	78 689 212	Топливо моторное, в том числе бензин, в том числе авиационный
газойльдер (дизельдік отын)	8 710 306	31 447 556	27 867 068	63 244 107	газойли (топливо дизельное)
оттық мазут	2 361 162	8 737 331	6 963 252	12 612 647	мазут топочный

Жалғасы

Продолжение

	Солтүстік Қазақстан	Шығыс Қазақстан	Астана қаласы	Алматы қаласы	
сұйытылған пропан және бутан	1 102 156	85 518	76 715	1 432 322	пропан и бутан сжиженные
майлайтын материалдар	69 088	884 850	649 510	1 400 136	материалы смазочные
Сағаттар және зергерлік бұйымдар	496 853	1 641 362	1 889 341	10 332 385	Часы и изделия ювелирные
Фотоаппаратура, оптикалық және дәл құралдар, жабдықтар	457 120	1 223 816	3 387 682	3 508 070	Фотоаппаратура, оборудование и приборы
Тазалағыш құралдар	810 397	3 152 107	5 364 766	10 061 048	оптические и точные Средства чистящие
Тұрмыстық сұйық отын, баллондағы газ, көмір, ағаш отын, одан	1 009 712	2 831 773	857 503	2 394 690	Топливо бытовое жидкое, газ в баллонах, уголь, топливо
ағаш отыны		14 495		3 444	древесное, из них
тас көмір	1 009 712	1 855 530	493 192		топливо древесное уголь каменный
Басқа топтамаларға енгізілмеген, тұрмыстық мақсаттағы өзге де азық-түлік емес тауарлардан басқа	1 056 313	11 013 524	4 173 685	45 562 404	Товары непродовольственные бытового назначения прочие, не включенные в другие группировки
Басқа топтамаларға енгізілмеген, ауыл шаруашылығы шикізаттары		2 472	152 858	214 488	Сырье сельскохозяйственное, не включенное в другие группировки
Басқа топтамаларға енгізілмеген, машиналар және жабдықтар	69 696	625 846	2 366 146	3 117 324	Машины и оборудование, не включенные в другие группировки
Басқа топтамаларға енгізілмеген, тұтынуға арналмаған азық-түлік емес тауарлар	2 419 009	4 817 489	1 538 910	24 222 518	Товары непродовольственные непотребительского назначения, не включенные в другие группировки
Антикварлық тауарлар		74 511	151 651	278 707	Товары антикварные
Ұсталған кітаптар	3 598				Книги подержанные
Өзге де ұсталған тауарлар	67 104	105 096	55 980	2 014 624	Товары подержанные прочие

## 3.2.2012 жылғы бөлшек сауда көлемі

## Объем розничной торговли за 2012г.

мың теңге

тыс. тенге

	Қазақстан Республикасы	Ақмола	Ақтөбе	Алматы	Атырау	
Бөлшек сауда көлемі, барлығы	4 567 661 194	127 713 587	324 793 954	220 240 289	163 533 751	Объем розничной торговли, всего
Азық-түлік тауарлары	1 417 667 212	40 693 845	134 913 511	72 219 597	76 116 648	Продовольственные товары
Жемістер және көкөністер	131 215 431	5 597 451	7 222 934	14 326 104	4 337 127	Фрукты и овощи свежие
Қайта өңделген жемістер мен көкөністер	30 504 360	538 700	8 565 269	735 129	1 454 768	Фрукты и овощи переработанные
Ет	183 372 498	2 819 709	12 168 941	18 496 339	1 003 981	Мясо
Ет өнімдері	71 792 820	2 228 636	4 971 031	2 617 352	787 100	Продукты мясные
Балықтар, шаян тәрізділер мен былқылдақ денелілер	36 068 071	657 123	4 066 334	1 504 649	705 256	Рыба, ракообразные и моллюски
Нан-тоқаш өнімдері	87 909 822	2 475 383	8 229 182	3 656 723	1 977 401	Изделия хлебобулочные
Қанттан жасалған кондитерлік өнімдер	88 783 412	4 874 920	5 824 227	3 060 391	1 494 380	Изделия кондитерские из сахара
Сүт өнімдері	128 311 223	3 167 388	7 653 160	3 801 993	4 111 054	Продукты молочные

	Қазақстан Республикасы	Ақмола	Ақтөбе	Алматы	Атырау	Жайық
Жұмыртқалар	30 057 168	1 090 484	6 229 678	1 481 332	919 280	Жайық
Кофе, шай, какао және дәмдеуіштер	60 827 570	1 772 584	7 039 654	1 918 462	4 120 290	Кофе, чай, какао и специи
Май және ас тоң майлары, одан	53 013 096	1 448 210	5 427 181	1 600 198	1 463 897	Масла и жиры пищевые, из них
өсімдік майы	39 475 296	1 385 536	3 238 127	1 339 748	1 122 016	масло растительное
Гомогенделген және диеталық тамақ өнімдері	9 553 138	144 327	766 246	655 423	237 342	Продукты пищевые гомогенизированные и диетические
Басқа топтамаларға енгізілмеген тамақ өнімдері, одан	235 409 745	3 749 954	20 587 477	5 680 284	46 361 856	Продукты пищевые, не включенные в другие группировки, из них
күріш	18 397 916	416 189	2 025 914	587 878	81 872	рис
ұн	44 888 834	1 280 211	3 783 476	1 715 763	1 445 374	мука
жарма	9 474 082	299 295	1 360 563	306 439	56 963	крупы
қант	43 463 348	1 088 318	4 806 631	1 199 863	1 734 008	сахар
ас тұзы	2 881 071	74 942	420 278	297 242	28 990	соль пищевая
Алкоһольді ішімдіктер, одан	143 627 364	5 157 182	20 921 895	7 151 153	4 185 670	Напитки алкогольные, из них
коньяк	15 814 375	414 075	3 765 679	293 895	350 964	коньяк
виски	1 934 805	757	491 394	97 923	20 532	виски
арақ	39 726 205	1 934 209	5 422 985	2 411 277	2 179 777	водка
ликерлер және өзге де спиртті сусындар	4 519 209	11 458	685 434	30 735	7 842	ликеры и прочие алкогольные напитки
сыра	42 449 988	1 885 148	2 694 436	2 735 206	1 186 748	пиво
шампан	5 456 324	226 186	1 344 135	359 983	168	шампанское
табиғи жүзім шарабы; жүзім шырыны	20 154 761	493 430	2 973 774	588 171	358 427	вино виноградное натуральное; сусло виноградное
Өзге де сусындар	78 316 040	3 360 533	10 058 447	3 093 279	1 899 417	Напитки прочие
Темекі бұйымдары	48 905 454	1 611 261	5 181 855	2 440 786	1 057 829	Изделия табачные
Азық-түлік емес тауарлар	3 149 993 982	87 019 742	189 880 443	148 020 692	87 417 103	Непродовольственные товары
Жаңа жеңіл жолаушылар автомобильдері	293 043 992	2 091 642	22 404 820	46 649	10 187 775	Автомобили легковые пассажирские новые
Ұсталған жеңіл жолаушылар автомобильдері	20 384 403	340	3 069 620	1 328 994		Автомобили легковые пассажирские подержанные
Мамандандырылған жолаушылардың жаңа автомобильдері және жолсыз көлік құралдары (салмағы 3,5 тоннадан артық емес)	3 078 164					Автомобили специализированные пассажирские новые и средства транспортные внедорожные (весом не более 3,5 тонн)
Мамандандырылған жолаушылардың ұсталған автомобильдері және жолсыз көлік құралдарымен (салмағы 3,5 тоннадан артық емес)	11 018 661			297		Автомобили специализированные пассажирские подержанные и средства транспортные внедорожные (весом не более 3,5 тонн)

Жалғасы

Продолжение

	Қазақстан Республикасы	Ақмола	Ақтөбе	Алматы	Атырау	
Он немесе одан көп адамды тасымалдауға арналған автомобильдер	4 601 210					Автомобили для перевозки десяти или более человек
Жүк автомобильдері	28 021 013	51 155	3 813 605	39 482		Автомобили грузовые
Арнайы және мамандандырылған автомобильдер	13 489 093		679 162		1 390 570	Автомобили специальные и специализированные
Тіркемелер және жартылай тіркемелер; контейнерлер	3 491 047	55 714	1 245 727		61 250	Прицепы и полуприцепы; контейнеры
Тұрғын үйге арналған автофургондар және автотіркемелер, дөңгелекті үйлер	291 160					Автофургоны и автоприцепы для жилья, дома на колесах
Шиналар	36 598 532	530 418	1 504 239	471 004	414 950	Шины
Өзге де автомобильдерге арналған бөлшектер және керек-жарақтар	101 120 465	4 159 702	5 669 275	389 394	1 278 925	Части и принадлежности для автомобилей прочие
Өзге де автомобильдерге арналған бөлшектер және керек-жарақтар	32 547 079	836 774	596 164	1 520 212	871 776	Детали и принадлежности для автомобилей прочие
Мотоциклдер және оларға жататын бөлшектер және керек-жарақтар	390872		2 485		6 105	Мотоциклы и относящиеся к ним детали и принадлежности
Компьютерлер, шалғай жабдықтар және бағдарламалық қамтамасыз ету	144 250 467	3 289 278	14 084 543	4 572 207	5 393 331	Компьютеры, периферийное оборудование и программное обеспечение
Электр байланысының жабдықтары	72 743 538	744 347	3 338 705	786 744	3 834 210	Оборудование электросвязи
Аудио- және бейнежазба аппаратуралары	91 808 796	2 104 460	6 126 965	3 728 428	3 378 781	Аудио- и видеоаппаратура
Темірден жасалған тауарлар	10 503 087	98 945	1 011 305	167 845	45 251	Товары скобяные
Сыр, лак және эмальдар	33 965 336	714 181	2 867 453	791 723	599 374	Краски, лаки и эмали
Табақ шыны	5 021 900	62 229	194 385	267 591	288 752	Стекло листовое
Көгалдар мен бақтарға арналған жабдықтар	1 137 102	7 030	140 659	191 594	1 885	Оборудование для газонов и садов
Жылыту және су құбыры жабдықтары, пайдалану материалдары мен керек-жарақтар	34 299 313	433 025	10 320 468	1 494 179	408 696	Оборудование отопительное и водопроводное, материалы эксплуатационные и принадлежности
Санитарлық-техникалық жабдықтар	25 653 421	240 830	2 806 269	1 129 695	377 335	Оборудование санитарно-техническое
Қол аспабы	17 666 622	171 486	408 261	499 622	1 363 483	Инструменты ручные
Басқа топтамаларға енгізілмеген құрылыс материалдары	120 435 345	1 712 583	11 250 009	4 717 288	5 501 721	Материалы строительные, не включенные в другие группировки
Тоқыма тауарлары	53 942 330	683 738	1 631 241	783 441	277 866	Товары текстильные
Торлы перделер және шымылдықтар	18 706 901	213 700	1 235 590	474 580	3 200	Портьеры и занавеси сетчатые

	Қазақстан Республикасы	Ақмола	Ақтөбе	Алматы	Атырау	
Тұсқағаздар және еден жабындары, кілем және кілем бұйымдары	43 049 797	982 233	3 103 993	931 718	813 647	Обои и покрытия напольные, ковры и изделия ковровые
Электрлі тұрмыстық құралдар	152 811 299	2 791 784	10 515 250	7 504 137	5 691 907	Приборы электрические бытовые
Жиһаз	99 495 813	4 221 466	13 810 652	2 556 230	2 806 010	Мебель
Жарықтандыру құралдары	27 062 906	300 958	2 773 853	573 053	499 846	Приборы осветительные
Ағаштан, тоздан жасалған бұйымдар және өрілген бұйымдар	3 092 994	107 654		159 733	6 234	Изделия из дерева, пробки и изделия плетеные
Музыкалық аспаптар мен партитуралар	2 643 062	670	802 120	368 998		Инструменты и партитуры музыкальные
Басқа топтамаларға енгізілмеген фаянс ыдыстар, шыныдан, фарфор және қыштан жасалған бұйымдар, пышақ бұйымдары мен құралдар, электрлі емес тұрмыстық жабдықтар және бұйымдар	36 125 153	837 055	2 912 140	1 376 173	393 277	Посуда фаянсовая, изделия из стекла, фарфора и керамики, изделия ножевые и приборы, оборудование и изделия неэлектрические бытовые, не включенные в другие категории
Кітаптар	13 417 234	641 471	348 969	379 314	25 726	Книги
Газет және журналдар	8 508 056	190 316	498 355	776 683	23 264	Газеты и журналы
Кеңсе тауарлары	39 136 910	1 132 751	2 136 304	950 777	949 232	Товары канцелярские
Музыкалық және бейнежазбалар	5 026 075	136 324	213 119	222 310	211 391	Музыкальные и видеозаписи
Велосипедті қоса, басқа топтамаларға енгізілмеген спорт тауарлары	29 024 739	391 259	1 654 672	720 474	145 652	Товары спортивные, включая велосипеды
Кемпинг жабдықтары	1 161 763	12 995	1 973	61 622		- Оборудование кемпингов
Ойындар және ойыншықтар	21 608 107	980 936	623 823	828 690	165 245	Игры и игрушки
Почталық маркалар және монеталар	128 087				50	Марки почтовые и монеты
Жәдігерлер және суреттер	8 089 548	703 201	329 003	140 673	120 190	Сувениры и картины
Киім	295 159 665	10 157 347	6 360 478	11 962 857	2 107 787	Одежда
Аяқ киім	133 875 461	2 917 577	2 247 714	5 357 737	1 636 327	Обувь
Теріден жасалған бұйымдар мен жол керек- жарақтары	9 710 225	370 093	694 289	1 021 868	9 659	Изделия из кожи и принадлежности дорожные
Фармацевтикалық тауарлар	118 698 713	8 465 051	5 308 090	5 391 856	2 633 624	Товары фармацевтические
Медициналық және ортопедиялық тауарлар	32 128 106	1 041 524	2 072 767	2 109 690	729 738	Товары медицинские и ортопедические
Косметикалық тауарлар және дәретханалық керек- жарақтар	91 237 413	1 953 009	4 610 376	3 677 461	1 817 765	Товары косметические и принадлежности туалетные
Гүлдер, өсімдіктер және тұқымдар	8 706 435	285 437	43 508	868 453	1 416	Цветы, растения и семена
Тыңайтқыштар және агрохимиялық өнімдер	7 205 721	6 246	2 044	947 438	649 692	Удобрения и продукты агрохимические

Жалғасы

Продолжение

	Қазақстан Республикасы	Ақмола	Ақтөбе	Алматы	Атырау	
Үй жануарлары және оларға арналған азықтар	5 388 610	213 837	2 600	734 027	8 350	Животные домашние и корма для них
Мотор отындары, соның ішінде бензин,	531 564 712	24 648 803	26 746 883	59 889 598	22 622 487	Топливо моторное,
соның ішінде авиациялық газойльдер (дизельдік отын)	370 151 833	17 778 261	18 992 945	43 956 166	15 357 019	в том числе бензин,
оттық мазут	139 573	6 279 767	5 727 729	14 245 975	6 203 818	в том числе авиационный газойли (топливо дизельное)
сұйытылған пропан және бутан	270	18 133				мазут топочный
майлайтын материалдар	12 854 191	362 505	1 973 264	993 076	160 078	пропан и бутан сжиженные
Сағаттар және зергерлік бұйымдар	8 329 228	68 062	52 469	676 713	901 572	материалы смазочные
Фотоаппаратура, оптикалық және дәл құралдар, жабдықтар	27 495 452	285 367	2 002 959	573 451	76 962	Часы и изделия ювелирные
Тазалағыш құралдар	16 243 755	384 434	1 700 653	372 687	675 167	Фотоаппаратура, оборудование и приборы
Тұрмыстық сұйық отын, баллондағы газ, көмір, ағаш отын, одан ағаш отыны	44 077 550	1 004 995	2 133 427	3 588 241	920 513	оптические и точные Средства чистящие
тас көмір	24 963 456	2 049 002	875 404	7 621 338	41 901	Топливо бытовое жидкое, газ в баллонах, уголь,
Басқа топтамаларға енгізілмеген, тұрмыстық мақсаттағы өзге де азық-түлік емес тауарлардан басқа	990 238	305 029		855 101		топливо древесное
	13 983 072			5 517 152		уголь каменный
Басқа топтамаларға енгізілмеген, ауыл шаруашылығы шикізаттары	74 442 261	1 003 098	807 041	1 023 384	2 886 683	Товары непродовольственные бытового назначения прочие, не включенные в другие группировки
Басқа топтамаларға енгізілмеген, машиналар және жабдықтар	658 372	71 776		200 935		Сырье сельскохозяйственное, не включенное в другие группировки
Басқа топтамаларға енгізілмеген, тұтынуға арналмаған азық-түлік емес тауарлар	9 681 601	36 653	78 859	409 689	887 533	Машины и оборудование, не включенные в другие группировки
Антикварлық тауарлар	41 738 258	325 703	62 445	1 186 618	2 174 592	Товары непродовольственные непотребительского назначения, не включенные в другие группировки
Ұсталған кітаптар	271 535	15 600	3 730	66 740		Товары антикварные
Өзге де ұсталған тауарлар	161 040					Книги подержанные
	7 994 249	151 540	2 000	65 070		Товары подержанные прочие

Жалғасы

Продолжение

	Батыс Қазақстан	Жамбыл	Қарағанды	Қостанай	
Бөлшек сауда көлемі, барлығы	136 372 112	119 672 151	445 422 240	159 741 603	Объем розничной торговли, всего
Азық-түлік тауарлары	37 594 375	47 195 722	201 537 765	43 912 621	Продовольственные товары
Жемістер және көкөністер	4 758 332	4 106 184	18 850 626	3 173 916	Фрукты и овощи свежие
Қайта өңделген жемістер мен көкөністер	291 529	1 255 214	4 432 032	393 981	Фрукты и овощи переработанные
Ет	7 269 674	3 493 735	27 952 728	3 228 521	Мясо



	Батыс Қазақстан	Жамбыл	Қарағанды	Қостанай	
Ет өнімдері	1 180 501	1 540 622	19 617 239	2 704 882	Продукты мясные
Балықтар, шаян тәрізділер мен былқылдақ денелілер	862 601	778 717	4 861 480	919 751	Рыба, ракообразные и моллюски
Нан-тоқаш өнімдері	3 348 006	2 416 237	17 925 424	2 278 837	Изделия хлебобулочные
Қанттан жасалған кондитерлік өнімдер	1 649 234	4 381 024	9 863 012	3 947 145	Изделия кондитерские из сахара
Сүт өнімдері	3 245 884	3 800 617	23 447 955	3 544 146	Продукты молочные
Жұмыртқалар	1 659 847	1 095 088	4 515 858	1 091 328	Яйца
Кофе, шай, какао және дәмдеуіштер	801 175	2 611 571	6 406 880	2 036 161	Кофе, чай, какао и специи
Май және ас тоң майлары, одан өсімдік майы	1 363 603	3 163 367	6 985 289	1 680 281	Масла и жиры пищевые, из них
	1 171 404	2 145 103	5 048 818	1 409 386	масло растительное
Гомогенделген және диеталық тамақ өнімдері					Продукты пищевые
	239 814	415 633	495 303	673 043	гомогенизированные и диетические
Басқа топтамаларға енгізілмеген тамақ өнімдері, одан					Продукты пищевые, не включенные в другие группировки, из них
күріш	668 755	688 555	3 239 826	286 828	рис
ұн	2 243 967	2 227 606	9 262 784	984 596	мука
жарма	234 690	363 580	2 634 966	625 603	крупы
қант	1 421 715	2 410 520	8 586 033	1 382 405	сахар
ас тұзы	50 664	392 901	383 336	43 809	соль пищевая
Алкогольді ішімдіктер, одан	3 484 871	2 934 077	11 233 135	7 219 654	Напитки алкогольные, из них
коньяк	355 477	324 376	1 204 195	1 819 341	коньяк
виски	64 697		304 277	32 152	виски
арақ	1 237 953	1 314 726	3 638 829	2 241 764	водка
ликерлер және өзге де спиртті					ликеры и прочие алкогольные
сусындар		970	290 269	342 618	напитки
сыра	582 850	767 497	2 367 231	1 762 144	пиво
шампан	145 046	158 041	415 148	119 810	шампанское
табиғи жүзім шарабы; жүзім шырыны	733 616	272 468	2 348 472	733 063	вино виноградное натуральное; сусло виноградное
Өзге де сусындар	1 463 004	5 390 346	6 669 334	3 176 038	Напитки прочие
Темекі бұйымдары	499 774	1 884 880	4 005 288	1 937 301	Изделия табачные
Азық-түлік емес тауарлар	98 777 737	72 476 429	243 884 475	115 828 982	Непродовольственные товары
Жаңа жеңіл жолаушылар автомобильдері	9 481 978		5 871 680	13 201 038	Автомобили легковые
Ұсталған жеңіл жолаушылар автомобильдері	343 140	134 980	2 944 432	407 086	пассажирские новые
Мамандандырылған жолаушылардың жаңа автомобильдері және жолсыз көлік құралдары (салмағы 3,5 тоннадан артық емес)					Автомобили легковые
					Автомобили легковые
					пассажирские подержанные
					Автомобили
					специализированные
					пассажирские новые и средства
					транспортные внедорожные
					(весом не более 3,5 тонн)
					Автомобили
					специализированные
					пассажирские подержанные
					и средства транспортные
					внедорожные (весом не более
					3,5 тонн)
				851 698	

Жалғасы

Продолжение

	Батыс Қазақстан	Жамбыл	Қарағанды	Қостанай	
Он немесе одан көп адамды тасымалдауға арналған автомобильдер			89 548		Автомобили для перевозки десяти или более человек
Жүк автомобильдері	2 502 398		860 901	697 200	Автомобили грузовые
Арнайы және мамандандырылған автомобильдер	733 997	9 030	660 740		Автомобили специальные и специализированные
Тіркемелер және жартылай тіркемелер; контейнерлер	216 890		25 080	152 413	Прицепы и полуприцепы; контейнеры
Тұрғын үйге арналған автофургондар және автотіркемелер, дөңгелекті үйлер					Автофургоны и автоприцепы для жилья, дома на колесах
Шиналар	1 281 274	1 611 047	2 169 710	1 376 874	Шины
Өзге де автомобильдерге арналған бөлшектер және керек-жарақтар	2 133 340	1 819 192	6 122 426	3 445 870	Части и принадлежности для автомобилей прочие
Өзге де автомобильдерге арналған бөлшектер және керек-жарақтар	942 707	771 641	4 274 998	627 389	Детали и принадлежности для автомобилей прочие
Мотоциклдер және оларға жататын бөлшектер және керек-жарақтар	2 140	11 400		7684	Мотоциклы и относящиеся к ним детали и принадлежности
Компьютерлер, шалғай жабдықтар және бағдарламалық қамтамасыз ету	5 156 033	4 160 358	12 301 687	5 665 806	Компьютеры, периферийное оборудование и программное обеспечение
Электр байланысының жабдықтары	1 420 000	1 592 636	4 766 691	1 129 667	Оборудование электросвязи
Аудио- және бейнежазба аппаратуралары	2 563 588	4 549 663	9 842 607	3 311 837	Аудио- и видеоаппаратура
Темірден жасалған тауарлар	316 089	192 668	1 486 934	442 612	Товары скобяные
Сыр, лак және эмальдар	660 613	964 300	3 515 424	870 254	Краски, лаки и эмали
Табақ шыны	584 050	61 908	41 196	9 563	Стекло листовое
Көгалдар мен бақтарға арналған жабдықтар	16 082	21 100	8 419	3 113	Оборудование для газонов и садов
Жылыту және су құбыры жабдықтары, пайдалану материалдары мен керек-жарақтар	2 286 409	548 001	4 482 359	210 826	Оборудование отопительное и водопроводное, материалы эксплуатационные и принадлежности
Санитарлық-техникалық жабдықтар	970 257	145 488	2 843 683	213 282	Оборудование санитарно-техническое
Қол аспабы	706 288	280 190	1 030 437	870 994	Инструменты ручные
Басқа топтамаларға енгізілмеген құрылыс материалдары	12 532 453	2 865 308	5 164 555	3 265 606	Материалы строительные, не включенные в другие группировки
Тоқыма тауарлары	1 749 489	598 415	3 478 920	430 664	Товары текстильные
Торлы перделер және шымылдықтар	427 049	450 605	988 493	50 199	Портьеры и занавеси сетчатые
Тұсқағаздар және еден жабындары, кілем және кілем бұйымдары	2 041 931	1 182 120	5 239 721	1 691 827	Обои и покрытия напольные, ковры и изделия ковровые
Электрлі тұрмыстық құралдар	4 320 383	2 175 024	10 578 741	5 175 617	Приборы электрические бытовые

	Батыс Қазақстан	Жамбыл	Қарағанды	Қостанай	
Жиһаз	6 287 417	1 851 085	13 307 833	2 192 440	Мебель
Жарықтандыру құралдары	161 540	72 478	1 941 697	625 531	Приборы осветительные
Ағаштан, тоздан жасалған бұйымдар және өрілген бұйымдар	21 112	45 264	346 478	41 897	Изделия из дерева, пробки и изделия плетеные
Музыкалық аспаптар мен партитуралар	7 000		4 214	19 086	Инструменты и партитуры музыкальные
Басқа топтамаларға енгізілмеген фаянс ыдыстар, шыныдан, фарфор және қыштан жасалған бұйымдар, пышақ бұйымдары мен құралдар, электрлі емес тұрмыстық жабдықтар және бұйымдар	473 316	722 202	5 887 446	957 288	Посуда фаянсовая, изделия из стекла, фарфора и керамики, изделия ножевые и приборы, оборудование и изделия неэлектрические бытовые, не включенные в другие категории
Кітаптар	103 307	140 667	825 225	242 440	Книги
Газет және журналдар	88 259	208 217	1 181 937	184 631	Газеты и журналы
Кеңсе тауарлары	734 264	737 749	1 717 851	787 012	Товары канцелярские
Музыкалық және бейнежазбалар	115 736	168 977	444 842	57 813	Музыкальные и видеозаписи
Велосипедті қоса, басқа топтамаларға енгізілмеген спорт тауарлары	1 221 157	1 248 320	872 713	275 075	Товары спортивные, включая велосипеды
Кемпинг жабдықтары	2 200	1 695	38 045	6 166	Оборудование кемпингов
Ойындар және ойыншықтар	148 807	574 158	1 578 273	785 014	Игры и игрушки
Почталық маркалар және монеталар	200		345	5 885	Марки почтовые и монеты
Жәдігерлер және суреттер	5 560	329 641	168 877	622 834	Сувениры и картины
Киім	6 090 915	3 470 470	44 100 267	12 220 231	Одежда
Аяқ киім	2 584 646	1 138 225	17 662 608	4 188 768	Обувь
Теріден жасалған бұйымдар мен жол керек-жарақтары	214 379	109 341	1 232 523	130 828	Изделия из кожи и принадлежности дорожные
Фармацевтикалық тауарлар	2 204 142	4 672 557	8 865 594	8 957 299	Товары фармацевтические
Медициналық және ортопедиялық тауарлар	1 218 384	519 204	3 337 125	2 047 569	Товары медицинские и ортопедические
Косметикалық тауарлар және дәретханалық керек-жарақтар	687 038	837 328	6 912 978	2 697 892	Товары косметические и принадлежности туалетные
Гүлдер, өсімдіктер және тұқымдар	183 158	185 972	270 065	171 903	Цветы, растения и семена
Тыңайтқыштар және агрохимиялық өнімдер	5 744	245 005	14 780	41 003	Удобрения и продукты агрохимические
Үй жануарлары және оларға арналған азықтар	31 067	103 325	392 707	125 054	Животные домашние и корма для них
Мотор отындары, соның ішінде бензин,	20 705 241	26 911 377	34 620 765	28 805 236	Топливо моторное, в том числе бензин,
соның ішінде авиациялық газойльдер (дизельдік отын)	14 080 217	16 311 717	24 869 857	17 123 068	в том числе авиационный газойли (топливо дизельное)
оттық мазут	5 928 056	9 777 091	8 528 765	9 976 586	мазут топочный
сұйытылған пропан және бутан майлайтын материалдар	466 064	32 300	163 565	927 766	пропан и бутан сжиженные
Сағаттар және зергерлік бұйымдар	230 904	578 650	1 058 578	554 107	материалы смазочные
	453 395	326 512	982 543	324 803	Часы и изделия ювелирные

Жалғасы

Продолжение

	Батыс Қазақстан	Жамбыл	Қарағанды	Қостанай	
Фотоаппаратура, оптикалық және дәл құралдар, жабдықтар	200 128	300 380	1 049 161	347 255	Фотоаппаратура, оборудование и приборы оптические и точные
Тазалағыш құралдар	792 123	1 272 605	6 334 893	1 555 036	Средства чистящие
Тұрмыстық сұйық отын, баллондағы газ, көмір, ағаш отын, одан	1 200	821 449	222 288	1 502 652	Топливо бытовое жидкое, газ в баллонах, уголь, топливо древесное, из них
ағаш отыны		10 830	5 659		топливо древесное
тас көмір		437 685	8 706	1 502 652	уголь каменный
Басқа топтамаларға енгізілмеген, тұрмыстық мақсаттағы өзге де азық-түлік емес тауарлардан басқа	587 617	1 166 009	510 125	1 517 101	Товары непродовольственные бытового назначения прочие, не включенные в другие группировки
Басқа топтамаларға енгізілмеген, ауыл шаруашылығы шикізаттары			111		Сырье сельскохозяйственное, не включенное в другие группировки
Басқа топтамаларға енгізілмеген, машиналар және жабдықтар	4 700	4 815	168 838	249 162	Машины и оборудование, не включенные в другие группировки
Басқа топтамаларға енгізілмеген, тұтынуға арналмаған азық-түлік емес тауарлар	29 263	78 808	57 784	24 517	Товары непродовольственные непотребительского назначения, не включенные в другие группировки
Антикварлық тауарлар					Товары антикварные
Ұсталған кітаптар		815	1 926		Книги подержанные
Өзге де ұсталған тауарлар	26 144	66 705	42 236	10 152	Товары подержанные прочие

Жалғасы

Продолжение

	Қызылорда	Маңғыстау	Оңтүстік Қазақстан	Павлодар	
Бөлшек сауда көлемі, барлығы	119 233 508	100 978 509	237 139 155	198 373 343	Объем розничной торговли, всего
Азық-түлік тауарлары	62 412 798	20 183 755	55 365 115	60 591 221	Продовольственные товары
Жемістер және көкөністер	10 712 467	3 250 317	4 835 578	6 285 277	Фрукты и овощи свежие
Қайта өңделген жемістер мен көкөністер	166 704	227 845	1 288 091	513 703	Фрукты и овощи переработанные
Ет	15 198 803	2 163 781	5 426 381	5 730 155	Мясо
Ет өнімдері	3 033 735	379 598	3 132 419	3 844 565	Продукты мясные
Балықтар, шаян тәрізділер мен былқылдақ денелілер	1 182 089	314 448	1 031 883	2 060 077	Рыба, ракообразные и моллюски
Нан-тоқаш өнімдері	1 157 605	1 279 884	3 665 619	4 651 864	Изделия хлебобулочные
Қанттан жасалған кондитерлік өнімдер	1 631 998	922 222	3 955 871	4 099 970	Изделия кондитерские из сахара
Сүт өнімдері	3 559 131	2 098 066	3 082 190	3 014 389	Продукты молочные
Жұмыртқалар	475 649	610 947	1 472 706	649 056	Яйца
Кофе, шай, какао және дәмдеуіштер	1 518 668	725 546	2 274 076	1 649 756	Кофе, чай, какао и специи
Май және ас тоң майлары, одан	3 882 107	720 650	2 795 260	1 708 212	Масла и жиры пищевые, из них
өсімдік майы	3 634 858	562 592	2 290 687	1 665 840	масло растительное
Гомогенделген және диеталық тамақ өнімдері	339 583	118 111	339 555	459 349	Продукты пищевые гомогенизированные и диетические

	Қызылорда	Маңғыстау	Оңтүстік Қазақстан	Павлодар	
Басқа топтамаларға енгізілмеген тамақ өнімдері, одан	13 746 154	3 083 256	8 475 363	13 476 205	Продукты пищевые, не включенные в другие группировки, из них
күріш	3 960 278	221 537	1 558 685	576 876	рис
ұн	2 563 689	1 000 281	2 297 998	1 081 114	мука
жарма	267 382	109 033	208 425	177 736	крупя
қант	3 883 118	961 122	2 265 552	1 005 865	сахар
ас тұзы	176 312	33 637	55 571	12 741	соль пищевая
Алкогольді ішімдіктер, одан	3 047 509	1 580 404	5 957 803	7 114 339	Напитки алкогольные, из них
коньяк	216 502	383 541	540 890	188 637	коньяк
виски	11 434	152 125	155 418	41 423	виски
арақ	524 749	476 466	1 923 570	1 166 253	водка
ликерлер және өзге де спиртті сусындар	15 974	1 000	157 585	338 241	ликеры и прочие алкогольные напитки
сыра	1 764 054	390 618	1 924 355	677 268	пиво
шампан	54 666	92 200	234 572	324 017	шампанское
табиғи жүзім шарабы; жүзім шырыны	254 678	81 259	431 576	3 109 575	вино виноградное натуральное; сусло виноградное
Өзге де сусындар	2 022 471	1 831 277	4 578 058	3 170 419	Напитки прочие
Темекі бұйымдары	738 125	877 403	3 054 262	2 163 885	Изделия табачные
Азық-түлік емес тауарлар	56 820 710	80 794 754	181 774 040	137 782 122	Непродовольственные товары
Жаңа жеңіл жолаушылар автомобильдері	905 159	10 156 861	29 135 562	12 179 138	Автомобили легковые пассажирские новые
Ұсталған жеңіл жолаушылар автомобильдері	1 611 118		558 056	6 262 222	Автомобили легковые пассажирские поддержанные
Мамандандырылған жолаушылардың жаңа автомобильдері және жолсыз көлік құралдары (салмағы 3,5 тоннадан артық емес)		3 765	503 687	243 600	Автомобили специализированные пассажирские новые и средства транспортные внедорожные (весом не более 3,5 тонн)
Мамандандырылған жолаушылардың ұсталған автомобильдері және жолсыз көлік құралдарымен (салмағы 3,5 тоннадан артық емес)			65 532	41 800	Автомобили специализированные пассажирские поддержанные и средства транспортные внедорожные (весом не более 3,5 тонн)
Он немесе одан көп адамды тасымалдауға арналған автомобильдер			158 380	697 436	Автомобили для перевозки десяти или более человек
Жүк автомобильдері	154 113		2 051 684	979 458	Автомобили грузовые
Арнайы және мамандандырылған автомобильдер	134 734		1 039 975	25 966	Автомобили специальные и специализированные
Тіркемелер және жартылай тіркемелер; контейнерлер			309 555	59 176	Прицепы и полуприцепы; контейнеры
Тұрғын үйге арналған автофургондар және автотіркемелер, дөңгелекті үйлер		12 400	135 320	143 150	Автофургоны и автоприцепы для жилья, дома на колесах
Шиналар	87 881	655 127	1 297 151	2 051 360	Шины

Жалғасы

Продолжение

	Қызылорда	Маңғыстау	Оңтүстік Қазақстан	Павлодар	
Өзге де автомобильдерге арналған бөлшектер және керек-жарақтар	1 772 170	4 897 855	5 103 832	4 631 353	Части и принадлежности для автомобилей прочие
Өзге де автомобильдерге арналған бөлшектер және керек-жарақтар	535 255	220 692	512 754	1 880 270	Детали и принадлежности для автомобилей прочие
Мотоциклдер және оларға жататын бөлшектер және керек-жарақтар		17 000	6 605	483	Мотоциклы и относящиеся к ним детали и принадлежности
Компьютерлер, шалғай жабдықтар және бағдарламалық қамтамасыз ету	3 431 589	3 439 470	7 187 919	8 197 505	Компьютеры, периферийное оборудование и программное обеспечение
Электр байланысының жабдықтары	535 544	705 652	5 984 891	2 358 649	Оборудование электросвязи
Аудио- және бейнежазба аппаратуралары	2 553 112	1 901 194	5 333 296	4 702 878	Аудио- и видеоаппаратура
Темірден жасалған тауарлар	45 324	244 777	1 001 733	958 525	Товары скобяные
Сыр, лак және эмальдар	732 566	995 280	3 235 179	1 082 412	Краски, лаки и эмали
Табақ шыны	32 190	43 953	623 883	177 437	Стекло листовое
Көгалдар мен бақтарға арналған жабдықтар	-	14 077	31 591	26 271	Оборудование для газонов и садов
Жылыту және су құбыры жабдықтары, пайдалану материалдары мен керек-жарақтар	307 254	423 868	2 040 470	1 128 923	Оборудование отопительное и водопроводное, материалы эксплуатационные и принадлежности
Санитарлық-техникалық жабдықтар	363 526	436 093	942 374	854 837	Оборудование санитарно-техническое
Қол аспабы	93 966	447 778	679 887	411 114	Инструменты ручные
Басқа топтамаларға енгізілмеген құрылыс материалдары	2 673 390	1 738 823	7 170 455	5 357 983	Материалы строительные, не включенные в другие группировки
Тоқыма тауарлары	781 247	421 394	2 358 016	1 809 832	Товары текстильные
Торлы перделер және шымылдықтар	195 051	10 121	807 597	271 639	Портьеры и занавеси сетчатые
Тұсқағаздар және еден жабындары, кілем және кілем бұйымдары	583 142	1 232 805	2 987 369	840 420	Обои и покрытия напольные, ковры и изделия ковровые
Электрлі тұрмыстық құралдар	2 552 819	8 006 934	8 212 518	8 665 521	Приборы электрические бытовые
Жиназ	1 639 702	3 795 009	4 601 309	4 523 926	Мебель
Жарықтандыру құралдары	114 655	959 076	916 780	698 779	Приборы осветительные
Ағаштан, тоздан жасалған бұйымдар және өрілген бұйымдар	1 270	13 935	177 952	19 990	Изделия из дерева, пробки и изделия плетеные
Музыкалық аспаптар мен партитуралар	7 550		12 641	7 406	Инструменты и партитуры музыкальные

	Қызылорда	Маңғыстау	Оңтүстік Қазақстан	Павлодар	
Басқа топтамаларға енгізілмеген фаянс ыдыстар, шыныдан, фарфор және қыштан жасалған бұйымдар, пышақ бұйымдары мен құралдар, электрлі емес тұрмыстық жабдықтар және бұйымдар	422 534	940 261	2 143 944	1 585 003	Посуда фаянсовая, изделия из стекла, фарфора и керамики, изделия ножевые и приборы, оборудование и изделия неэлектрические бытовые, не включенные в другие категории
Кітаптар	86 388	48 630	498 680	460 375	Книги
Газет және журналдар	50 135	37 340	337 576	443 534	Газеты и журналы
Кеңсе тауарлары	393 038	763 651	1 575 669	1 055 558	Товары канцелярские
Музыкалық және бейнежазбалар	11 396	27 258	445 636	262 513	Музыкальные и видеозаписи
Велосипедті қоса, басқа топтамаларға енгізілмеген спорт тауарлары	280 210	161 542	1 677 543	1 433 400	Товары спортивные, включая велосипеды
Кемпинг жабдықтары	210	1 500	261 397	2 853	Оборудование кемпингов
Ойындар және ойыншықтар	128 415	218 557	1 178 948	1 243 003	Игры и игрушки
Почталық маркалар және монеталар			34 480	28 177	Марки почтовые и монеты
Жәдігерлер және суреттер	28 909	220 456	627 977	138 205	Сувениры и картины
Киім	3 667 866	4 026 067	5 148 588	14 948 630	Одежда
Аяқ киім	3 972 441	787 453	3 470 184	5 784 597	Обувь
Теріден жасалған бұйымдар мен жол керек-жарақтары	70 710	512 840	862 190	204 622	Изделия из кожи и принадлежности дорожные
Фармацевтикалық тауарлар	2 092 658	642 993	11 816 210	4 194 429	Товары фармацевтические
Медициналық және ортопедиялық тауарлар	470 366	93 122	3 538 476	1 114 955	Товары медицинские и ортопедические
Косметикалық тауарлар және дәретханалық керек-жарақтар	484 261	429 384	4 514 129	2 120 518	Товары косметические и принадлежности туалетные
Гүлдер, өсімдіктер және тұқымдар	30 120	32 629	415 929	387 898	Цветы, растения и семена
Тыңайтқыштар және агрохимиялық өнімдер	12 820		106 829	125 947	Удобрения и продукты агрохимические
Үй жануарлары және оларға арналған азықтар	715 867	58 206	1 065 970	116 411	Животные домашние и корма для них
Мотор отындары, соның ішінде бензин, соның ішінде авиациялық	17 370 750	28 285 517	36 805 521	19 761 707	Топливо моторное, в том числе бензин в том числе авиационный
газойльдер (дизельдік отын)	14 169 176	11 304 418	28 082 074	11 919 529	газойли (топливо дизельное)
оттық мазут	2 984 123	14 595 747	7 269 297	7 030 745	мазут топочный
сұйытылған пропан және бутан	161 323	1 977 395	785 635	336 954	пропан и бутан сжиженные
майлайтын материалдар	56 128	407 957	668 515	474 479	материалы смазочные
Сағаттар және зергерлік бұйымдар	588 330	67 076	964 976	584 206	Часы и изделия ювелирные
Фотоаппаратура, оптикалық және дәл құралдар, жабдықтар	100 453	532 841	490 539	466 950	Фотоаппаратура, оборудование и приборы оптические и точные
Тазалағыш құралдар	1 293 434	776 488	2 641 122	281 979	Средства чистящие

Жалғасы

Продолжение

	Қызылорда	Маңғыстау	Оңтүстік Қазақстан	Павлодар	
Тұрмыстық сұйық отын, баллондағы газ, көмір, ағаш отын, одан	1 809 554		2 118 474	156 591	Топливо бытовое жидкое, газ в баллонах, уголь, топливо древесное, из них
ағаш отыны			100 516		топливо древесное
тас көмір	643 724		281 048	156 591	уголь каменный
Басқа топтамаларға енгізілмеген, тұрмыстық мақсаттағы өзге де азық-түлік емес тауарлардан басқа	589 973	490 671	3 075 821	5 781 340	Товары непродовольственные бытового назначения прочие, не включенные в другие группировки
Басқа топтамаларға енгізілмеген, ауыл шаруашылығы шикізаттары			2 807	163 580	Сырьё сельскохозяйственное, не включенное в другие группировки
Басқа топтамаларға енгізілмеген, машиналар және жабдыктар	41 112	35 558	107 204	177 337	Машины и оборудование, не включенные в другие группировки
Басқа топтамаларға енгізілмеген, тұтынуға арналмаған азық-түлік емес тауарлар	262 933	810 775	565 569	3 192 085	Товары непродовольственные непродовольственного назначения, не включенные в другие группировки
Антикварлық тауарлар			9 800		Товары антикварные
Ұсталған кітаптар			32 327	13 946	Книги подержанные
Өзге де ұсталған тауарлар	1 500		55 572	262 314	Товары подержанные прочие

Жалғасы

Продолжение

	Солтүстік Қазақстан	Шығыс Қазақстан	Астана қаласы	Алматы қаласы	
Бөлшек сауда көлемі, барлығы	121 918 651	417 640 547	429 111 636	1 245 776 158	Объем розничной торговли, всего
Азық-түлік тауарлары	31 695 720	143 807 445	100 917 312	288 509 762	Продовольственные товары
Жемістер және көкөністер	2 243 084	9 793 797	9 336 018	22 386 219	Фрукты и овощи свежие
Қайта өңделген жемістер мен көкөністер	461 825	1 005 538	585 650	8 588 382	Фрукты и овощи переработанные
Ет	3 964 244	26 787 617	17 686 490	29 981 399	Мясо
Ет өнімдері	1 269 370	7 654 687	4 960 615	11 870 468	Продукты мясные
Балықтар, шаян тәрізділер мен былқылдақ денелілер	523 704	2 377 933	3 012 557	11 209 469	Рыба, ракообразные и моллюски
Нан-тоқаш өнімдері	2 194 717	6 830 896	4 760 330	21 061 714	Изделия хлебобулочные
Қанттан жасалған кондитерлік өнімдер	2 315 807	14 592 663	8 437 352	17 733 196	Изделия кондитерские из сахара
Сүт өнімдері	2 488 425	16 036 884	12 378 586	32 881 355	Продукты молочные
Жұмыртқалар	870 126	2 880 422	1 024 677	3 990 690	Яйца
Кофе, шай, какао және дәмдеуіштер	3 693 367	6 057 322	3 714 990	14 487 068	Кофе, чай, какао и специи
Май және ас тоң майлары, одан	825 433	6 024 503	3 803 041	10 121 864	Масла и жиры пищевые, из них
өсімдік майы	697 543	4 899 044	2 657 071	6 207 523	масло растительное
Гомогениделген және диеталық тамақ өнімдері	110 811	559 836	1 091 732	2 907 030	Продукты пищевые гомогенизированные и диетические
Басқа топтамаларға енгізілмеген тамақ өнімдері, одан	3 015 570	14 070 853	10 204 734	39 369 285	Продукты пищевые, не включенные в другие группировки, из них
күріш	357 209	309 300	741 627	2 676 587	рис
ұн	846 354	4 735 770	1 579 179	7 840 672	мука



	Солтүстік Қазақстан	Шығыс Қазақстан	Астана қаласы	Алматы қаласы	
жарма	58 320	458 313	1 332 347	980 427	крупа
қант	835 744	5 352 609	2 233 511	4 296 334	сахар
ас тұзы	28 645	86 581	154 485	640 937	соль пищевая
Алкогольді ішімдіктер, одан коньяк	4 628 379	18 177 914	10 424 968	30 408 411	Напитки алкогольные, из них коньяк
виски	456 249	2 012 560	1 101 840	2 386 154	
виски	15 897	38 688	287 929	220 159	виски
арақ	1 322 632	5 457 246	2 433 324	6 040 445	водка
ликерлер және өзге де спиртті сусындар					ликеры и прочие
	86 676	50 816	1 638 062	861 529	алкогольные напитки
сыра	2 321 481	6 392 632	1 683 129	13 315 191	пиво
шампан	37 541	1 287 264	239 438	418 109	шампанское
					вино виноградное
табиғи жүзім шарабы; жүзім шырыны	172 430	1 923 243	2 576 174	3 104 405	натуральное; сусло виноградное
Өзге де сусындар	1 930 346	5 354 817	6 494 035	17 824 219	Напитки прочие
Темекі бұйымдары	1 160 512	5 601 763	3 001 537	13 688 993	Изделия табачные
Азық-түлік емес тауарлар	90 222 931	273 833 102	328 194 324	957 266 396	Непроизводительные товары
Жаңа жеңіл жолаушылар автомобильдері	6 551 979	13 092 196	45 441 963	112 295 552	Автомобили легковые пассажирские новые
Ұсталған жеңіл жолаушылар автомобильдері	100 000	790 903	643 969	2 189 543	Автомобили легковые пассажирские поддерживаемые
					Автомобили
Мамандандырылған жолаушылардың жаңа автомобильдері және жолсыз көлік құралдары (салмағы 3,5 тоннадан артық емес)		121 458	253 097	1 952 557	специализированные пассажирские новые и средства транспортные внедорожные (весом не более 3,5 тонн)
Мамандандырылған жолаушылардың ұсталған автомобильдері және жолсыз көлік құралдарымен (салмағы 3,5 тоннадан артық емес)			8 416 738	1 642 596	Автомобили специализированные пассажирские поддерживаемые и средства транспортные внедорожные (весом не более 3,5 тонн)
Он немесе одан көп адамды тасымалдауға арналған автомобильдер	255 501	189 067		3 211 278	Автомобили для перевозки десяти или более человек
Жүк автомобильдері			977 058	15 893 959	Автомобили грузовые
Арнайы және мамандандырылған автомобильдер	14 164	7 643	229 115	8 563 997	Автомобили специальные и специализированные
Тіркемелер және жартылай тіркемелер; контейнерлер	2 122	701	61 890	1 300 529	Прицепы и полуприцепы; контейнеры
Тұрғын үйге арналған автофургондар және автотіркемелер, дөңгелекті үйлер					Автофургоны и автоприцепы для жилья, дома на колесах
Шиналар	1 327 098	2 783 112	1 978 684	17 058 603	Шины
Өзге де автомобильдерге арналған бөлшектер және керек-жарақтар	7 062 676	9 226 781	15 033 567	28 374 107	Части и принадлежности для автомобилей прочие

Жалғасы

Продолжение

	Солтүстік Қазақстан	Шығыс Қазақстан	Астана қаласы	Алматы қаласы	
Өзге де автомобильдерге арналған бөлшектер және керек-жарақтар	855 743	3 842 413	1 787 500	12 470 791	Детали и принадлежности для автомобилей прочие
Мотоциклдер және оларға жататын бөлшектер және керек-жарақтар		170 691		166 279	Мотоциклы и относящиеся к ним детали и принадлежности
Компьютерлер, шалғай жабдықтар және бағдарламалық қамтамасыз ету	3 605 455	7 513 791	9 283 193	46 968 302	Компьютеры, периферийное оборудование и программное обеспечение
Электр байланысының жабдықтары	890 332	15 480 367	5 050 396	24 124 707	Оборудование электросвязи
Аудио- және бейнежазба аппаратуралары	2 239 959	4 933 798	8 513 759	26 024 471	Аудио- и видеоаппаратура
Темірден жасалған тауарлар	109 016	609 346	386 619	3 386 098	Товары скобяные
Сыр, лак және эмальдар	655 731	3 244 242	2 428 850	10 607 754	Краски, лаки и эмали
Табақ шыны	105 600	359 724	277 477	1 891 962	Стекло листовое
Көгалдар мен бақтарға арналған жабдықтар	4 275	111 969	7 696	551 341	Оборудование для газонов и садов
Жылыту және су құбыры жабдықтары, пайдалану материалдары мен керек-жарақтар	35 085	1 867 333	2 327 324	5 985 093	Оборудование отопительное и водопроводное, материалы эксплуатационные и принадлежности
Санитарлық-техникалық жабдықтар	355 011	3 004 951	3 054 968	7 914 822	Оборудование санитарно-техническое
Қол аспабы	329 875	1 504 722	1 734 640	7 133 879	Инструменты ручные
Басқа топтамаларға енгізілмеген құрылыс материалдары	9 485 458	13 052 829	10 899 299	23 047 585	Материалы строительные, не включенные в другие группировки
Тоқыма тауарлары	777 013	4 624 472	1 511 803	32 024 779	Товары текстильные
Торлы перделер және шымылдықтар	204 256	1 353 565	326 149	11 695 107	Портьеры и занавеси сетчатые
Тұсқағаздар және еден жабындары, кілем және кілем бұйымдары	1 551 507	5 722 138	4 765 588	9 379 638	Обои и покрытия напольные, ковры и изделия ковровые
Электрлі тұрмыстық құралдар	3 004 284	15 446 190	12 930 372	45 239 818	Приборы электрические бытовые
Жиназ	1 949 871	10 533 016	11 425 806	13 994 041	Мебель
Жарықтандыру құралдары	50 795	1 890 711	2 055 311	13 427 843	Приборы осветительные
Ағаштан, тоздан жасалған бұйымдар және өрілген бұйымдар	64 967	88 114	714 266	1 284 128	Изделия из дерева, пробки и изделия плетенье
Музыкалық аспаптар мен партитуралар		157 522	357 812	898 043	Инструменты и партитуры музыкальные
Басқа топтамаларға енгізілмеген фаянс ыдыстар, шыныдан, фарфор және қыштан жасалған бұйымдар, пышақ бұйымдары мен құралдар, электрлі емес тұрмыстық жабдықтар және бұйымдар	795 826	4 305 159	2 211 316	10 162 213	Посуда фаянсовая, изделия из стекла, фарфора и керамики, изделия ножевые и приборы, оборудование и изделия неэлектрические бытовые, не включенные в другие категории

	Солтүстік Қазақстан	Шығыс Қазақстан	Астана қаласы	Алматы қаласы	
Кітаптар	241 267	1 352 576	702 546	7 319 653	Книги
Газет және журналдар	237 559	1 180 114	389 070	2 681 066	Газеты и журналы
Кеңсе тауарлары	1 028 260	4 615 830	9 967 517	10 591 447	Товары канцелярские
Музыкалық және бейнежазбалар	64 227	725 660	515 791	1 403 082	Музыкальные и видеозаписи
Велосипедті қоса, басқа топтамаларға енгізілмеген спорт тауарлары	369 799	4 135 759	2 229 962	12 207 202	Товары спортивные, включая велосипеды
Кемпинг жабдықтары	5 076	97 976	33 913	634 142	Оборудование кемпингов
Ойындар және ойыншықтар	611 741	1 696 483	2 727 877	8 118 137	Игры и игрушки
Почталық маркалар және монеталар		2 950	14 000	42 000	Марки почтовые и монеты
Жәдігерлер және суреттер	326 453	712 112	1 967 419	1 648 038	Сувениры и картины
Киім	4 615 391	27 313 770	31 237 738	107 731 263	Одежда
Аяқ киім	4 417 814	13 827 261	14 813 795	49 068 314	Обувь
Теріден жасалған бұйымдар мен жол керек-жарақтары	514 596	745 566	560 835	2 455 886	Изделия из кожи и принадлежности дорожные
Фармацевтикалық тауарлар	4 069 684	7 680 034	18 109 371	23 595 121	Товары фармацевтические
Медициналық және ортопедиялық тауарлар	709 798	1 201 026	3 196 857	8 727 505	Товары медицинские и ортопедические
Косметикалық тауарлар және дәретханалық керек-жарақтар	1 826 877	4 877 703	14 293 905	39 496 789	Товары косметические и принадлежности туалетные
Гүлдер, өсімдіктер және тұқымдар	270 085	1 006 718	1 985 592	2 567 552	Цветы, растения и семена
Тыңайтқыштар және агрохимиялық өнімдер	1 682 429	206 385	57 535	3 101 824	Удобрения и продукты агрохимические
Үй жануарлары және оларға арналған азықтар	328 084	583 165	364 597	545 343	Животные домашние и корма для них
Мотор отындары, соның ішінде бензин, соның ішінде авиациялық	11 870 406	34 404 819	29 305 167	60 626 994	Топливо моторное, в том числе бензин в том числе авиационный
газойльдер (дизельдік отын)	4 230 815	12 703 832	13 176 076	10 914 848	газойли (топливо дизельное)
оттық мазут					мазут топочный
сұйытылған пропан және бутан	1 188 035	111 805	1 950 833	1 263 593	пропан и бутан
майлайтын материалдар	205 232	1 079 655	487 637	828 570	сжиженные материалы смазочные
Сағаттар және зергерлік бұйымдар	620 902	2 458 454	2 393 950	14 791 566	Часы и изделия ювелирные
Фотоаппаратура, оптикалық және дәл құралдар, жабдықтар	311 427	772 970	3 092 724	5 445 986	Фотоаппаратура, оборудование и приборы
Тазалағыш құралдар	1 493 976	3 563 445	2 619 946	13 805 327	оптические и точные
Тұрмыстық сұйық отын, баллондағы газ, көмір, ағаш отын, одан	1 543 925	2 962 959	1 162 586	2 074 133	Средства чистящие
ағаш отыны		18 118		14	Топливо бытовое жидкое, газ в баллонах, уголь, топливо древесное, из них
тас көмір	1 445 699	2 276 723	1 021 125	386 938	топливо древесное уголь каменный
Басқа топтамаларға енгізілмеген, тұрмыстық мақсаттағы өзге де азық-түлік емес тауарлардан басқа	418 424	13 497 734	6 988 212	34 099 028	Товары продовольственные бытового назначения прочие, не включенные в другие группировки

Жалғасы

Продолжение

	Солтүстік Қазақстан	Шығыс Қазақстан	Астана қаласы	Алматы қаласы	
Басқа топтамаларға енгізілмеген, ауыл шаруашылығы шикізаттары	3 500	1 311		214 352	Сырьё сельскохозяйственное, не включенное в другие группировки
Басқа топтамаларға енгізілмеген, машиналар және жабдықтар	4 489	435 264	3 135 209	3 905 179	Машины и оборудование, не включенные в другие группировки
Басқа топтамаларға енгізілмеген, тұтынуға арналмаған азық-түлік емес тауарлар	4 584 048	3 504 405	5 599 523	19 279 190	Товары непродовольственные непотребительского назначения, не включенные в другие группировки
Антикварлық тауарлар		144 534		117 201	Товары антикварные
Ұсталған кітаптар		2 058		23 898	Книги подержанные
Өзге де ұсталған тауарлар	2 503	199 845	27 916	7 080 752	Товары подержанные прочие

### 3.3.2013 жылғы бөлшек сауда көлемі Объем розничной торговли за 2013г.

мың теңге

тыс. тенге

	Қазақстан Республикасы	Ақмола	Ақтөбе	Алматы	Атырау	
Бөлшек сауда көлемі, барлығы	5 474 274 033	159 428 083	387 330 903	270 382 540	171 740 969	Объем розничной торговли, всего
Азық-түлік тауарлары	1 609 856 789	44 450 727	174 814 448	100 291 537	56 705 516	Продовольственные товары
Жемістер және көкөністер	162 536 245	6 064 362	15 393 567	10 929 829	5 108 708	Фрукты и овощи свежие
Қайта өңделген жемістер мен көкөністер	28 572 751	561 995	9 755 279	1 017 120	1 690 748	Фрукты и овощи переработанные
Ет	196 523 628	3 137 881	16 661 162	14 376 182	1 351 651	Мясо
Ет өнімдері	79 104 685	2 243 067	7 181 548	3 927 105	1 589 822	Продукты мясные
Балықтар, шаян тәрізділер мен былқылдақ денелілер	47 649 919	800 197	8 953 445	1 682 716	429 336	Рыба, ракообразные и моллюски
Нан-тоқаш өнімдері	106 559 035	2 534 172	10 435 883	6 163 832	4 312 390	Изделия хлебобулочные
Қанттан жасалған кондитерлік өнімдер	101 709 993	5 767 207	6 231 949	5 533 202	2 292 038	Изделия кондитерские из сахара
Сүт өнімдері	152 438 194	3 151 204	10 797 102	9 574 356	4 410 959	Продукты молочные
Жұмыртқалар	32 409 220	1 098 569	6 229 061	2 063 013	1 267 661	Яйца
Кофе, шай, какао және дәмдеуіштер	64 636 214	2 034 611	7 213 986	6 206 838	2 610 503	Кофе, чай, какао и специи
Май және ас тоң майлары, одан	60 521 128	1 477 726	8 345 964	3 421 844	1 397 643	Масла и жиры пищевые, из них
өсімдік майы	49 454 775	1 363 739	5 824 695	2 961 160	1 184 569	масло растительное
Гомогенделген және диеталық тамақ өнімдері	13 026 649	127 800	3 099 653	646 128	444 939	Продукты пищевые гомогенизированные и диетические
Басқа топтамаларға енгізілмеген тамақ өнімдері, одан	254 518 775	5 077 272	26 902 831	15 578 165	16 157 800	Продукты пищевые, не включенные в другие группировки, из них
күріш	22 794 042	562 899	2 179 932	1 727 283	229 881	рис
ұн	48 356 595	1 288 183	3 811 457	4 475 219	769 225	мука
жарма	12 042 294	607 417	1 154 527	1 678 905	75 090	крупы
қант	53 662 405	1 362 388	5 090 519	3 737 920	1 264 944	сахар

	Қазақстан Республикасы	Ақмола	Ақтөбе	Алматы	Атырау	
ас тұзы	3 211 529	100 542	437 875	401 856	15 498	соль пищевая
Алкогольді ішімдіктер, одан	162 647 009	5 297 664	21 957 424	9 082 799	8 188 222	Напитки алкогольные, из них
коньяк	18 305 239	350 897	3 785 193	691 310	498 108	коньяк
виски	2 621 188	20 049	645 687	93 895	34 740	виски
арақ	51 043 380	1 949 501	5 438 887	4 271 131	3 029 558	водка
ликерлер және өзге де						ликеры и прочие
спиртті сусындар	6 913 171	82 979	449 009	219 437	2 834 602	алкогольные напитки
сыра	41 180 002	1 970 113	2 699 458	2 155 665	1 330 737	пиво
шампан	4 562 475	160 140	1 347 713	145 185	28 880	шампанское
						вино виноградное
табиғи жүзім шарабы;						натуральное; сусло
жүзім шырыны	30 471 759	728 222	5 817 199	774 364	373 133	виноградное
Өзге де сусындар	87 347 574	3 297 497	10 463 345	6 217 742	3 755 834	Напитки прочие
Темекі бұйымдары	59 655 770	1 779 503	5 192 249	3 870 666	1 697 262	Изделия табачные
Азық-түлік емес тауарлар	3 864 417 244	114 977 356	212 516 455	170 091 003	115 035 453	Непродовольственные товары
Жаңа жеңіл жолаушылар автомобильдері	452 350 381	2 558 037	30 874 644	9 797 208	13 672 729	Автомобили легковые пассажирские новые
Ұсталған жеңіл жолаушылар автомобильдері	21 409 286	722 550	2 062 881			Автомобили легковые пассажирские поддержанные
Мамандандырылған жолаушылардың жаңа автомобильдері және жолсыз көлік құралдары (салмағы 3,5 тоннадан артық емес)	2 019 646					Автомобили специализированные пассажирские новые и средства транспортные внедорожные (весом не более 3,5 тонн)
Мамандандырылған жолаушылардың ұсталған автомобильдері және жолсыз көлік құралдарымен (салмағы 3,5 тоннадан артық емес)	667 185					Автомобили специализированные пассажирские поддержанные и средства транспортные внедорожные (весом не более 3,5 тонн)
Он немесе одан көп адамды тасымалдауға арналған автомобильдер	7 810 787					Автомобили для перевозки десяти или более человек
Жүк автомобильдері	43 352 386	780 147	2 740 682		24 000	Автомобили грузовые
Арнайы және мамандандырылған автомобильдер	14 037 400	24 850	672 496		1 728 415	Автомобили специальные и специализированные
Тіркемелер және жартылай тіркемелер; контейнерлер	2 774 782	348 978	1 324 901			Прицепы и полуприцепы; контейнеры
Тұрғын үйге арналған автофургондар және автотіркемелер, дөңгелекті үйлер	272 336					Автофургоны и автоприцепы для жилья, дома на колесах
Шиналар	31 420 456	666 665	1 097 833	950 934	480 813	Шины

Жалғасы

Продолжение

	Қазақстан Республикасы	Ақмола	Ақтөбе	Алматы	Атырау	
Өзге де автомобильдерге арналған бөлшектер және керек-жарақтар	83 017 717	8 104 327	3 076 614	1 937 669	944 091	Части и принадлежности для автомобилей прочие
Өзге де автомобильдерге арналған бөлшектер және керек-жарақтар	113 562 763	8 856 269	7 205 371	1 126 016	2 022 392	Детали и принадлежности для автомобилей прочие
Мотоциклдер және оларға жататын бөлшектер және керек-жарақтар	811 194	9 181	4 268			Мотоциклы и относящиеся к ним детали и принадлежности
Компьютерлер, шалғай жабдықтар және бағдарламалық қамтамасыз ету	176 322 582	3 331 342	7 689 469	5 184 246	14 226 752	Компьютеры, периферийное оборудование и программное обеспечение
Электр байланысының жабдықтары	76 242 789	1 333 962	2 935 609	1 651 774	4 023 115	Оборудование электросвязи
Аудио- және бейнежазба аппаратуралары	78 949 260	2 732 519	4 436 577	3 283 878	1 861 355	Аудио- и видеоаппаратура
Темірден жасалған тауарлар	16 670 255	316 585	1 340 447	390 301	368 576	Товары скобяные
Сыр, лак және эмальдар	39 917 447	1 627 760	3 515 990	1 372 798	1 152 941	Краски, лаки и эмали
Табақ шыны	5 300 729	114 347	468 311	192 482	252 819	Стекло листовое
Көгалдар мен бақтарға арналған жабдықтар	4 963 451	35 263	705 642	364 987	46 849	Оборудование для газонов и садов
Жылыту және су құбыры жабдықтары, пайдалану материалдары мен керек-жарақтар	47 280 620	650 903	12 861 585	1 549 131	333 398	Оборудование отопительное и водопроводное, материалы эксплуатационные и принадлежности
Санитарлық-техникалық жабдықтар	34 391 479	632 980	3 385 375	648 675	421 944	Оборудование санитарно-техническое
Қол аспабы	20 253 059	886 546	488 409	395 184	518 523	Инструменты ручные
Басқа топтамаларға енгізілмеген құрылыс материалдары	140 370 523	1 634 442	9 026 119	8 747 220	4 954 784	Материалы строительные, не включенные в другие группировки
Тоқыма тауарлары	68 109 462	1 172 111	3 782 100	861 517	606 499	Товары текстильные
Торлы перделер және шымылдықтар	22 887 485	518 559	1 325 116	353 726	51 084	Портьеры и занавеси сетчатые
Тұсқағаздар және еден жабындары, кілем және кілем бұйымдары	46 843 985	2 794 381	3 585 531	1 315 193	1 749 097	Обои и покрытия напольные, ковры и изделия ковровые
Электрлі тұрмыстық құралдар	187 001 625	3 201 367	9 497 312	6 582 647	8 293 375	Приборы электрические бытовые
Жиһаз	117 572 825	5 062 054	9 929 538	5 549 571	5 294 245	Мебель
Жарықтандыру құралдары	30 459 398	225 807	1 992 916	811 399	674 463	Приборы осветительные
Ағаштан, тоздан жасалған бұйымдар және өрілген бұйымдар	3 214 720	104 962	48 368	85 185	67 512	Изделия из дерева, пробки и изделия плетеные
Музыкалық аспаптар мен партитуралар	5 400 048	1 291	1 246 975	1 254 957		Инструменты и партитуры музыкальные

	Қазақстан Республикасы	Ақмола	Ақтөбе	Алматы	Атырау	
Басқа топтамаларға енгізілмеген фаянс ыдыстар, шыныдан, фарфор және қыштан жасалған бұйымдар, пышақ бұйымдары мен құралдар, электрлі емес тұрмыстық жабдықтар және бұйымдар	40 945 635	1 842 201	1 732 121	2 008 858	992 942	Посуда фаянсовая, изделия из стекла, фарфора и керамики, изделия ножевые и приборы, оборудование и изделия неэлектрические бытовые, не включенные в другие категории
Кітаптар	19 354 661	95 008	760 998	368 765	24 004	Книги
Газет және журналдар	9 416 065	176 276	335 237	845 024	43 984	Газеты и журналы
Кеңсе тауарлары	48 022 801	1 181 001	2 428 713	2 999 144	984 381	Товары канцелярские
Музыкалық және бейнежазбалар	6 616 881	184 326	813 159	464 182	322 058	Музыкальные и видеозаписи
Велосипедті қоса, басқа топтамаларға енгізілмеген спорт тауарлары	28 101 405	436 863	2 173 208	563 604	168 601	Товары спортивные, включая велосипеды
Кемпинг жабдықтары	1 603 969	3 974	25 471	40 428	9 185	Оборудование кемпингов
Ойындар және ойыншықтар	33 109 938	1 015 779	2 764 479	2 121 106	485 758	Игры и игрушки
Почталық маркалар және монеталар	336 906			149 956		Марки почтовые и монеты
Жәдігерлер және суреттер	14 560 114	376 358	1 942 918	1 019 907	15 070	Сувениры и картины
Киім	422 172 388	11 410 418	17 059 093	17 017 157	3 545 298	Одежда
Аяқ киім	166 018 382	2 616 789	5 130 376	6 232 408	1 732 214	Обувь
Теріден жасалған бұйымдар мен жол керек-жарақтары	15 213 139	726 247	1 331 536	768 636	121 850	Изделия из кожи и принадлежности дорожные
Фармацевтикалық тауарлар	115 335 155	3 029 311	5 285 068	2 766 070	3 527 946	Товары фармацевтические
Медициналық және ортопедиялық тауарлар	29 917 976	575 099	2 008 423	916 873	407 408	Товары медицинские и ортопедические
Косметикалық тауарлар және дәретханалық керек-жарақтар	124 124 223	2 108 960	6 066 522	4 882 418	3 192 551	Товары косметические и принадлежности туалетные
Гүлдер, өсімдіктер және тұқымдар	12 988 273	433 121	154 003	705 936	141	Цветы, растения и семена
Тыңайтқыштар және агрохимиялық өнімдер	3 635 783	158 017	11 998	327 944	16 418	Удобрения и продукты агрохимические
Үй жануарлары және оларға арналған азықтар	6 455 776	265 971	473 850	1 011 132	199 823	Животные домашние и корма для них
Мотор отындары, соның ішінде	613 291 220	25 740 516	25 458 335	56 182 652	24 750 343	Топливо моторное, в том числе
бензин, соның ішінде авиациялық	410 790 841	17 704 445	17 574 091	38 649 320	15 936 411	бензин, в том числе авиационный
газойльдер (дизельдік отын)	175 524 879	7 197 933	6 905 765	15 987 327	8 112 248	газойли (топливо дизельное)
оттық мазут	181 808	1 990		133 921		мазут топочный
сұйытылған пропан және бутан	13 259 989	275 707	774 242	872 084	355 383	пропан и бутан сжиженные

Жалғасы

Продолжение

	Қазақстан Республикасы	Ақмола	Ақтөбе	Алматы	Атырау	
майлайтын материалдар	12 653 341	260 814	163 509	540 000	265 949	материалы смазочные
Сағаттар және зергерлік бұйымдар	35 813 420	1 502 424	1 949 270	638 301	51 674	Часы и изделия ювелирные
Фотоаппаратура, оптикалық және дәл құралдар, жабдықтар	20 872 081	695 871	1 628 234	575 241	483 472	Фотоаппаратура, оборудование и приборы оптические и точные
Тазалағыш құралдар	63 807 917	1 607 244	3 050 266	3 981 477	3 427 836	Средства чистящие
Тұрмыстық сұйық отын, баллондағы газ, көмір, ағаш отын, одан ағаш отыны	40 121 838	8 697 704	1 284 599	7 612 904	36 531	Топливо бытовое жидкое, газ в баллонах, уголь, топливо древесное, из них
тас көмір	511 032			116 226		топливо древесное
Басқа топтамаларға енгізілмеген, тұрмыстық мақсаттағы өзге де азық-түлік емес тауарлардан басқа	20 357 630	762 789	339 995	5 325 292		уголь каменный
Басқа топтамаларға енгізілмеген, ауыл шаруашылығы шикізаттары						Товары непродовольственные бытового назначения прочие, не включенные в другие группировки
Басқа топтамаларға енгізілмеген, машиналар және жабдықтар	59 654 848	502 552	385 559	707 734	3 619 920	Сырье сельскохозяйственное, не включенное в другие - группировки
Басқа топтамаларға енгізілмеген, тұтынуға арналмаған азық-түлік емес тауарлар	1 196 640	132 090	84 158	197 685		Машины и оборудование, не включенные в другие группировки
Антикварлық тауарлар	9 955 488	16 942	102 181	60 898	1 387 085	Товары антикварные
Ұсталған кітаптар				12 756		Книги подержанные
Өзге де ұсталған тауарлар	21 047 857	893 736	466 704	225 531	1 711 347	Товары подержанные прочие
	76 249				7 842	
	66 705	19 000				
	4 925 450	85 373	288 897	279 578		

Жалғасы

Продолжение

	Батыс Қазақстан	Жамбыл	Қарағанды	Қостанай	
Бөлшек сауда көлемі, барлығы	173 865 670	151 652 002	497 592 524	207 126 525	Объем розничной торговли, всего
Азық-түлік тауарлары	40 317 948	74 858 643	217 322 133	59 026 247	Продовольственные товары
Жемістер және көкөністер	5 073 412	11 525 024	20 827 575	3 798 568	Фрукты и овощи свежие
Қайта өңделген жемістер мен көкөністер	126 023	1 054 872	4 492 279	869 945	Фрукты и овощи переработанные
Ет	7 227 234	6 819 717	31 402 033	4 546 288	Мясо
Ет өнімдері	1 358 628	3 349 586	21 571 073	2 609 368	Продукты мясные
Балықтар, шаян тәрізділер мен былқылдақ денелілер	938 749	1 792 811	5 475 963	1 767 893	Рыба, ракообразные и моллюски
Нан-тоқаш өнімдері	2 994 183	5 952 666	16 656 480	2 514 411	Изделия хлебобулочные
Қанттан жасалған кондитерлік өнімдер	1 061 677	4 678 853	10 745 446	5 420 445	Изделия кондитерские из сахара
Сүт өнімдері	3 675 086	6 615 389	24 554 739	4 138 202	Продукты молочные
Жұмыртқалар	1 100 739	1 712 456	4 969 295	1 028 235	Яйца



	Батыс Қазақстан	Жамбыл	Қарағанды	Қостанай	
Кофе, шай, какао және дәмдеуіштер	1 127 698	3 514 447	6 914 582	1 886 592	Кофе, чай, какао и специи
Май және ас тоң майлары, одан өсімдік майы	1 880 748	3 796 936	7 258 311	2 006 159	Масла и жиры пищевые, из них
	1 494 276	3 495 247	5 959 199	1 783 785	масло растительное
Гомогениделген және диеталық тамақ өнімдері	135 994	448 239	912 362	698 344	Продукты пищевые гомогенизированные и диетические
Басқа топтамаларға енгізілмеген тамақ өнімдері, одан	6 886 668	11 485 212	38 060 936	10 021 531	Продукты пищевые, не включенные в другие группировки, из них
күріш	867 753	861 537	3 730 141	565 303	рис
ұн	2 379 161	3 649 993	10 150 103	839 838	мука
жарма	205 945	51 782	3 152 550	368 454	крупа
қант	1 374 801	4 416 439	9 449 796	1 165 944	сахар
ас тұзы	100 792	113 460	265 655	40 976	соль пищевая
Алкогольді ішімдіктер, одан	4 110 163	3 021 928	11 751 608	10 871 370	Напитки алкогольные, из них
коньяк	527 401	591 043	933 708	2 293 628	коньяк
виски	73 112		346 341	82 695	виски
арақ	1 499 918	1 276 211	3 948 511	5 718 917	водка
ликерлер және өзге де спиртті сусындар	40 097		414 943	127 190	ликеры и прочие алкогольные напитки
сыра	998 520	625 967	2 246 725	1 664 246	пиво
шампан	149 585	32 645	375 005	244 245	шампанское
табиғи жүзім шарабы; жүзім шырыны	575 426	528 707	3 089 159	798 235	вино виноградное натуральное; сусло виноградное
Өзге де сусындар	1 732 063	6 133 953	7 257 095	4 272 267	Напитки прочие
Темекі бұйымдары	888 883	2 956 554	4 472 356	2 576 629	Изделия табачные
Азық-түлік емес тауарлар	133 547 722	76 793 359	280 270 391	148 100 278	Непродовольственные товары
Жаңа жеңіл жолаушылар автомобильдері	17 957 596		12 740 324	19 721 855	Автомобили легковые пассажирские новые
Ұсталған жеңіл жолаушылар автомобильдері	167 364	252 156	1 164 646	5 191 914	Автомобили легковые пассажирские поддержанные
Мамандандырылған жолаушылардың ұсталған автомобильдері және жолсыз көлік құралдары (салмағы 3,5 тоннадан артық емес)	82 194			584 991	Автомобили специализированные пассажирские поддержанные и средства транспортные внедорожные (весом не более 3,5 тонн)
Он немесе одан көп адамды тасымалдауға арналған автомобильдер			348 902		Автомобили для перевозки десяти или более человек
Жүк автомобильдері	2 525 495		1 801 474	412 482	Автомобили грузовые
Арнайы және мамандандырылған автомобильдер	6 140		612 875		Автомобили специальные и специализированные
Тіркемелер және жартылай тіркемелер; контейнерлер			40 262	84 480	Прицепы и полуприцепы; контейнеры
Тұрғын үйге арналған автофургондар және автотіркемелер, дөңгелекті үйлер				3 993	Автофургоны и автоприцепы для жилья, дома на колесах
Шиналар	1 984 528	1 205 661	2 457 596	1 807 429	Шины

Жалғасы

Продолжение

	Батыс Қазақстан	Жамбыл	Қарағанды	Қостанай	
Өзге де автомобильдерге арналған бөлшектер және керек-жарақтар	9 593 536	478 279	5 707 841	3 189 188	Части и принадлежности для автомобилей прочие
Өзге де автомобильдерге арналған бөлшектер және керек-жарақтар	690 196	652 490	7 467 425	3 465 412	Детали и принадлежности для автомобилей прочие
Мотоциклдер және оларға жататын бөлшектер және керек-жарақтар			2 500	50 511	Мотоциклы и относящиеся к ним детали и принадлежности
Компьютерлер, шалғай жабдықтар және бағдарламалық қамтамасыз ету	5 713 102	2 980 961	13 162 341	5 506 772	Компьютеры, периферийное оборудование и программное обеспечение
Электр байланысының жабдықтары	1 948 252	1 386 282	4 830 803	1 950 425	Оборудование электросвязи
Аудио- және бейнежазба аппаратуралары	2 867 361	1 403 190	9 293 853	3 503 533	Аудио- и видеоаппаратура
Темірден жасалған тауарлар	257 844	234 291	1 771 933	329 119	Товары скобяные
Сыр, лак және эмальдар	779 704	855 265	4 102 053	1 084 264	Краски, лаки и эмали
Табақ шыны	332 194	70 346	24 041	28 278	Стекло листовое
Көгалдар мен бақтарға арналған жабдықтар	99 303	16 700	41 844	100 163	Оборудование для газонов и садов
Жылыту және су құбыры жабдықтары, пайдалану материалдары мен керек-жарақтар	3 009 309	603 759	4 373 265	666 375	Оборудование отопительное и водопроводное, материалы эксплуатационные и принадлежности
Санитарлық-техникалық жабдықтар	782 177	521 917	3 403 381	873 400	Оборудование санитарно-техническое
Қол аспабы	476 520	103 630	1 687 261	1 922 868	Инструменты ручные
Басқа топтамаларға енгізілмеген құрылыс материалдары	14 595 382	3 422 958	6 699 320	7 449 057	Материалы строительные, не включенные в другие группировки
Тоқыма тауарлары	1 569 594	504 825	4 806 368	1 087 823	Товары текстильные
Торлы перделер және шымылдықтар	635 966	319 202	1 069 009	46 900	Портьеры и занавеси сетчатые
Тұсқағаздар және еден жабындары, кілем және кілем бұйымдары	3 808 049	781 882	4 431 797	1 794 364	Обои и покрытия напольные, ковры и изделия ковровые
Электрлі тұрмыстық құралдар	6 913 248	1 227 263	12 413 751	4 859 390	Приборы электрические бытовые
Жиназ	6 565 306	2 520 059	10 216 499	4 198 321	Мебель
Жарықтандыру құралдары	479 558	163 342	2 064 740	255 524	Приборы осветительные
Ағаштан, тоздан жасалған бұйымдар және өрілген бұйымдар	163 039	8 916	579 176	247 008	Изделия из дерева, пробки и изделия плетеные
Музыкалық аспаптар мен партитуралар			159 730		Инструменты и партитуры музыкальные

	Батыс Қазақстан	Жамбыл	Қарағанды	Қостанай	
Басқа топтамаларға енгізілмеген					
фаянс ыдыстар, шыныдан,					Посуда фаянсовая, изделия из
фарфор және қыштан жасалған					стекла, фарфора и керамики,
бұйымдар, пышақ бұйымдары					изделия ножевые и приборы,
мен құралдар, электрлі емес					оборудование и изделия
тұрмыстық жабдықтар және					неэлектрические бытовые, не
бұйымдар	1 113 399	1 017 549	7 705 366	1 078 017	включенные в другие категории
Кітаптар	137 386	518 949	2 100 364	197 592	Книги
Газет және журналдар	75 610	103 040	1 542 961	453 448	Газеты и журналы
Кеңсе тауарлары	718 652	853 465	3 300 373	456 547	Товары канцелярские
Музыкалық және бейнежазбалар	88 705	152 538	406 818	24 445	Музыкальные и видеозаписи
Велосипедті қоса, басқа					
топтамаларға енгізілмеген спорт					Товары спортивные, включая
тауарлары	400 444	377 512	1 741 611	223 472	велосипеды
Кемпинг жабдықтары	1 500	694	66 225	72 914	Оборудование кемпингов
Ойындар және ойыншықтар	305 293	560 971	2 288 073	1 230 006	Игры и игрушки
Почталық маркалар және					Марки почтовые и
монеталар			445	6 131	монеты
Жәдігерлер және суреттер	88 258	930 886	704 991	439 340	Сувениры и картины
Киім	11 010 465	5 550 279	46 670 891	16 445 354	Одежда
Аяқ киім	3 537 905	1 647 640	18 059 069	5 516 072	Обувь
Теріден жасалған бұйымдар мен					Изделия из кожи и
жол керек-жарақтары	259 342	51 949	1 452 774	392 196	принадлежности дорожные
Фармацевтикалық тауарлар	2 889 180	5 715 419	8 365 672	10 905 871	Товары фармацевтические
Медициналық және					Товары медицинские и
ортопедиялық тауарлар	1 020 476	438 172	3 032 800	1 568 694	ортопедические
Косметикалық тауарлар және					Товары косметические и
дәретханалық керек-жарақтар	1 465 544	2 217 193	8 803 318	2 836 043	принадлежности туалетные
Гүлдер, өсімдіктер және					
тұқымдар	197 827	227 809	321 453	490 437	Цветы, растения и семена
Тыңайтқыштар және					Удобрения и продукты
агрохимиялық өнімдер	17 457	297 735	309 369	15 380	агрохимические
Үй жануарлары және оларға					Животные домашние и корма
арналған азықтар	36 176	272 627	663 050	88 076	для них
Мотор отындары, соның ішінде	22 760 961	28 720 304	41 739 341	27 609 800	Топливо моторное, в том числе
бензин, соның ішінде					бензин,
авиациялық	14 668 394	17 825 132	27 519 807	16 506 820	в том числе
газойльдер (дизельдік отын)	7 351 520	10 116 653	11 526 370	10 110 305	авиационный
оттық мазут					газойли (топливо дизельное)
сұйытылған пропан және бутан	487 735		184 590	487 631	мазут топочный
майлайтын материалдар	253 312	670 770	2 508 574	471 382	пропан и бутан сжиженные
Сағаттар және зергерлік					материалы смазочные
бұйымдар	432 258	541 736	1 095 786	518 911	Часы и изделия ювелирные
Фотоаппаратура, оптикалық және					Фотоаппаратура, оборудование и
дәл құралдар, жабдықтар	577 596	276 528	2 072 698	604 465	приборы оптические и точные
Тазалағыш құралдар	1 608 387	3 457 430	6 824 576	2 956 568	Средства чистящие
Тұрмыстық сұйық отын,					Топливо бытовое жидкое, газ
баллондағы газ, көмір, ағаш					в баллонах, уголь, топливо
отын, одан		1 482 443	635 903	2 073 258	древесное, из них
ағаш отыны				223	топливо древесное
тас көмір		857 732	121 075	1 530 636	уголь каменный

Жалғасы

Продолжение

	Батыс Қазақстан	Жамбыл	Қарағанды	Қостанай	
Басқа топтамаларға енгізілмеген, тұрмыстық мақсаттағы өзге де азық-түлік емес тауарлардан басқа	567 838	1 610 155	1 059 150	1 174 061	Товары непродовольственные бытового назначения прочие, не включенные в другие группировки
Басқа топтамаларға енгізілмеген, ауыл шаруашылығы шикізаттары			63 486	125 068	Сырьё сельскохозяйственное, не включенное в другие группировки
Басқа топтамаларға енгізілмеген, машиналар және жабдықтар	86 032	20 218	281 005	124 264	Машины и оборудование, не включенные в другие группировки
Басқа топтамаларға енгізілмеген, тұтынуға арналмаған азық-түлік емес тауарлар	34 459	27 624	1 467 563		Товары непродовольственные непотребительского назначения, не включенные в другие группировки
Антикварлық тауарлар					Товары антикварные
Ұсталған кітаптар	400	660	798		Книги подержанные
Өзге де ұсталған тауарлар	113 215	8 460	19 452	58 009	Товары подержанные прочие

Жалғасы

Продолжение

	Қызылорда	Маңғыстау	Оңтүстік Қазақстан	Павлодар	
Бөлшек сауда көлемі, барлығы	149 992 411	129 321 918	298 423 636	248 828 601	Объем розничной торговли, всего
Азық-түлік тауарлары	84 005 381	25 329 227	70 701 899	59 943 152	Продовольственные товары
Жемістер және көкөністер	11 723 792	4 512 905	6 764 951	9 181 930	Фрукты и овощи свежие
Қайта өңделген жемістер мен көкөністер	248 682	548 402	1 933 603	243 053	Фрукты и овощи переработанные
Ет	15 436 172	2 300 400	7 307 749	5 873 806	Мясо
Ет өнімдері	3 249 560	712 383	3 790 337	4 851 523	Продукты мясные
Балықтар, шаян тәрізділер мен былқылдақ денелілер	1 651 644	637 697	1 205 398	1 766 383	Рыба, ракообразные и моллюски
Нан-тоқаш өнімдері	5 436 956	2 110 641	5 051 053	2 828 014	Изделия хлебобулочные
Қанттан жасалған кондитерлік өнімдер	3 814 606	2 163 510	4 379 798	2 696 402	Изделия кондитерские из сахара
Сүт өнімдері	8 173 298	2 210 325	4 376 882	3 535 348	Продукты молочные
Жұмыртқалар	1 028 118	706 156	1 561 446	492 813	Яйца
Кофе, шай, какао және дәмдеуіштер	2 917 645	575 431	2 712 400	1 301 664	Кофе, чай, какао и специи
Май және ас тоң майлары, одан	4 134 129	912 135	3 060 793	1 130 621	Масла и жиры пищевые, из них
өсімдік майы	3 956 802	829 624	2 635 624	976 344	масло растительное
Гомогенделген және диеталық тамақ өнімдері	667 202	133 785	450 855	446 685	Продукты пищевые гомогенизированные и диетические
Басқа топтамаларға енгізілмеген тамақ өнімдері, одан	16 185 051	2 890 721	10 307 319	12 678 685	Продукты пищевые, не включенные в другие группировки, из них
күріш	4 196 139	528 048	2 365 737	639 550	рис
ұн	4 253 353	652 486	2 480 720	952 766	мука
жарма	368 584	113 401	153 812	521 277	крупы
қант	3 977 533	705 489	2 351 668	997 763	сахар
ас тұзы	362 403	40 834	183 657	56 674	соль пищевая
Алкогөльді ішімдіктер, одан	3 795 149	2 732 053	10 617 167	8 773 722	Напитки алкогольные, из них
коньяк	334 691	531 516	1 224 811	513 839	коньяк

	Қызылорда	Маңғыстау	Оңтүстік Қазақстан	Павлодар	
виски	51 929	120 687	173 266	94 314	виски
арақ	679 748	1 471 617	2 249 074	2 417 305	водка
ликерлер және өзге де спиртті сусындар	1 663		104 775	135 553	ликеры и прочие алкогольные напитки
сыра	2 131 124	135 301	3 855 832	1 657 683	пиво
шампан	38 623		143 535	188 320	шампанское
табиғи жүзім шарабы;					вино виноградное натуральное; сусло
жүзім шырыны	374 621	346 037	1 402 675	3 492 085	виноградное
Өзге де сусындар	4 095 086	1 546 897	5 729 530	1 957 758	Напитки прочие
Темекі бұйымдары	1 448 291	635 786	1 452 618	2 184 745	Изделия табачные
Азық-түлік емес тауарлар	65 987 030	103 992 691	227 721 737	188 885 449	Непродовольственные товары
Жаңа жеңіл жолаушылар автомобильдері	2 496 821	24 469 497	46 132 374	10 870 977	Автомобили легковые пассажирские новые
Ұсталған жеңіл жолаушылар автомобильдері	1 998 332		732 770	5 747 335	Автомобили легковые пассажирские поддержанные
Мамандандырылған жолаушылардың жаңа автомобильдері және жолсыз көлік құралдары (салмағы 3,5 тоннадан артық емес)					Автомобили специализированные пассажирские новые и средства транспортные внедорожные (весом не более 3,5 тонн)
Он немесе одан көп адамды тасымалдауға арналған автомобильдер		334 152	347 454	5 503 829	Автомобили для перевозки десяти или более человек
Жүк автомобильдері	154 950		2 477 512	1 138 721	Автомобили грузовые
Арнайы және мамандандырылған автомобильдер	13 353		1 510 493		Автомобили специальные и - специализированные
Тіркемелер және жартылай тіркемелер; контейнерлер			140 633	63 643	Прицепы и полуприцепы; контейнеры
Тұрғын үйге арналған автофургондар және автотіркемелер, дөңгелекті үйлер					Автофургоны и автоприцепы для жилья, дома на колесах
Шиналар	171 271	1 683 300	1 303 191	1 297 916	Шины
Өзге де автомобильдерге арналған бөлшектер және керек-жарақтар	1 923 581	394 114	3 851 623	7 588 450	Части и принадлежности для автомобилей прочие
Өзге де автомобильдерге арналған бөлшектер және керек-жарақтар	693 957	2 727 044	1 731 001	7 360 199	Детали и принадлежности для автомобилей прочие
Мотоциклдер және оларға жататын бөлшектер және керек-жарақтар			3 025	114 032	Мотоциклы и относящиеся к ним детали и принадлежности
Компьютерлер, шалғай жабдықтар және бағдарламалық қамтамасыз ету	3 928 539	3 042 566	7 558 788	7 479 439	Компьютеры, периферийное оборудование и программное обеспечение
Электр байланысының жабдықтары	448 406	1 162 649	7 344 211	4 751 920	Оборудование электросвязи
Аудио- және бейнежазба аппаратуралары	2 601 111	2 410 334	5 710 068	4 430 684	Аудио- и видеоаппаратура
Темірден жасалған тауарлар	259 521	674 909	1 344 713	702 503	Товары скобяные

Жалғасы

Продолжение

	Қызылорда	Маңғыстау	Оңтүстік Қазақстан	Павлодар	
Сыр, лак және эмальдар	909 757	1 224 764	1 990 100	2 414 319	Краски, лаки и эмали
Табақ шыны	177 680	23 665	581 068	94 830	Стекло листовое
Көгалдар мен бақтарға арналған жабдықтар		68 486	84 023	50 161	Оборудование для газонов и садов
Жылыту және су құбыры жабдықтары, пайдалану материалдары мен керек-жарақтар	178 600	3 164 739	1 633 268	1 298 269	Оборудование отопительное и водопроводное, материалы эксплуатационные и принадлежности
Санитарлық-техникалық жабдықтар	447 797	201 210	1 525 461	2 857 550	Оборудование санитарно-техническое
Қол аспабы	203 957	1 124 688	691 223	408 825	Инструменты ручные
Басқа топтамаларға енгізілмеген құрылыс материалдары	3 410 762	3 356 722	6 749 549	5 021 411	Материалы строительные, не включенные в другие группировки
Тоқыма тауарлары	796 305	556 253	2 661 674	6 190 410	Товары текстильные
Торлы перделер және шымылдықтар	90 695	12 650	1 352 800	989 158	Портьеры и занавеси сетчатые
Тұсқағаздар және еден жабындары, кілем және кілем бұйымдары	652 538	303 886	3 578 286	1 425 834	Обои и покрытия напольные, ковры и изделия ковровые
Электрлі тұрмыстық құралдар	3 124 901	10 429 068	17 579 794	9 792 064	Приборы электрические бытовые
Жиназ	1 651 168	2 929 046	3 864 809	12 303 521	Мебель
Жарықтандыру құралдары	124 936	991 964	928 525	855 007	Приборы осветительные
Ағаштан, тоздан жасалған бұйымдар және өрілген бұйымдар	950	227 635	218 200	3 369	Изделия из дерева, пробки и изделия плетеные
Музыкалық аспаптар мен партитуралар	630		37 077	140 498	Инструменты и партитур музыкальные
Басқа топтамаларға енгізілмеген фаянс ыдыстар, шыныдан, фарфор және қыштан жасалған бұйымдар, пышақ бұйымдары мен құралдар, электрлі емес тұрмыстық жабдықтар және бұйымдар	364 659	516 122	3 420 707	598 522	Посуда фаянсовая, изделия из стекла, фарфора и керамики, изделия ножевые и приборы, оборудование и изделия неэлектрические бытовые, не включенные в другие категории
Кітаптар	146 071	670 240	458 004	377 462	Книги
Газет және журналдар	76 203	47 265	571 573	522 598	Газеты и журналы
Кеңсе тауарлары	612 206	1 191 447	2 552 374	1 603 789	Товары канцелярские
Музыкалық және бейнежазбалар	20 772	6 570	336 238	183 768	Музыкальные и видеозаписи
Велосипедті қоса, басқа топтамаларға енгізілмеген спорт тауарлары	267 729	167 698	1 693 100	1 443 580	Товары спортивные, включая велосипеды
Кемпинг жабдықтары	101	195 286	423 538	21 830	Оборудование кемпингов
Ойындар және ойыншықтар	280 856	272 325	1 698 262	934 758	Игры и игрушки
Почталық маркалар және монеталар		115 930	61 150		Марки почтовые и монеты
Жәдігерлер және суреттер	44 914	256 855	839 338	74 780	Сувениры и картины
Киім	5 779 322	10 479 757	9 997 966	14 016 849	Одежда
Аяқ киім	4 877 315	1 052 456	4 504 244	6 155 390	Обувь

	Қызылорда	Маңғыстау	Оңтүстік Қазақстан	Павлодар	
Теріден жасалған бұйымдар мен жол керек-жарақтары	156 309	213 991	745 152	860 950	Изделия из кожи и принадлежности дорожные
Фармацевтикалық тауарлар	1 977 015	1 093 209	14 460 136	7 502 550	Товары фармацевтические
Медициналық және ортопедиялық тауарлар	414 476	416 698	4 771 255	1 828 484	Товары медицинские и ортопедические
Косметикалық тауарлар және дәретханалық керек-жарақтар	3 111 044	1 255 875	4 472 830	3 667 873	Товары косметические и принадлежности туалетные
Гүлдер, өсімдіктер және тұқымдар	181 317	481 775	383 960	26 968	Цветы, растения и семена
Тыңайтқыштар және агрохимиялық өнімдер	5 359		299 101	84 828	Удобрения и продукты агрохимические
Үй жануарлары және оларға арналған азықтар	798 093	52 682	1 264 599	113 479	Животные домашние и корма для них
Мотор отындары, соның ішінде бензин, соның ішінде авиациялық	15 527 069	20 024 508	38 617 740	38 097 800	Топливо моторное, в том числе бензин в том числе авиационный
газойльдер (дизельдік отын) оттық мазут	12 471 115	9 967 090	28 757 775	18 736 580	газойли (топливо дизельное) мазут топочный
сұйытылған пропан және бутан	47 341	4 172 206	1 391 012	244 141	пропан и бутан сжиженные
майлайтын материалдар	133 661	384 169	385 489	2 179 946	материалы смазочные
Сағаттар және зергерлік бұйымдар	553 751	194 750	1 411 132	3 973 281	Часы и изделия ювелирные
Фотоаппаратура, оптикалық және дәл құралдар, жабдықтар	153 239	760 358	732 693	889 878	Фотоаппаратура, оборудование и приборы оптические и точные
Тазалағыш құралдар	1 254 211	1 376 041	2 637 766	1 963 151	Средства чистящие
Тұрмыстық сұйық отын, баллондағы газ, көмір, ағаш отын, одан ағаш отыны	1 663 372		3 153 692	832 208	Топливо бытовое жидкое, газ в баллонах, уголь, топливо древесное, из них топливо древесное
тас көмір	586 706		1 226 178	283 527	уголь каменный
Басқа топтамаларға енгізілмеген, тұрмыстық мақсаттағы өзге де азық-түлік емес тауарлардан басқа	395 011	1 078 000	3 505 598	393 407	Товары непродовольственные бытового назначения прочие, не включенные в другие группировки
Басқа топтамаларға енгізілмеген, ауыл шаруашылығы шикізаттары			269 472		Сырье сельскохозяйственное, не включенное в другие группировки
Басқа топтамаларға енгізілмеген, машиналар және жабдықтар	26 607	235 926	369 074	429 049	Машины и оборудование, не включенные в другие группировки
Басқа топтамаларға енгізілмеген, тұтынуға арналмаған азық-түлік емес тауарлар	839 491	323 586	306 230	912 077	Товары непродовольственные непотребительского назначения, не включенные в другие группировки
Антикварлық тауарлар			10 373		Товары антикварные
Ұсталған кітаптар			29 731	3 360	Книги подержанные
Өзге де ұсталған тауарлар			60 996	477 906	Товары подержанные прочие

Жалғасы

Продолжение

	Солтүстік Қазақстан	Шығыс Қазақстан	Астана қаласы	Алматы қаласы	
Бөлшек сауда көлемі, барлығы	145 194 535	532 082 129	543 755 748	1 407 555 839	Объем розничной торговли, всего
Азық-түлік тауарлары	43 883 550	162 936 484	112 240 977	283 028 920	Продовольственные товары
Жемістер және көкөністер	3 264 618	14 798 986	11 022 948	22 545 070	Фрукты и овощи свежие
Қайта өңделген жемістер мен көкөністер	290 012	1 005 355	372 500	4 362 883	Фрукты и овощи переработанные
Ет	5 700 444	28 626 684	18 242 701	27 513 524	Мясо
Ет өнімдері	2 766 507	9 317 990	6 226 686	4 359 502	Продукты мясные
Балықтар, шаян тәрізділер мен былқылдақ денелілер	755 508	3 577 438	4 180 266	12 034 475	Рыба, ракообразные и моллюски
Нан-тоқаш өнімдері	4 133 506	10 468 402	4 810 108	20 156 338	Изделия хлебобулочные
Қанттан жасалған кондитерлік өнімдер	3 121 829	12 836 162	11 699 393	19 267 476	Изделия кондитерские из сахара
Сүт өнімдері	3 404 217	17 742 015	13 290 819	32 788 253	Продукты молочные
Жұмыртқалар	639 065	2 779 911	1 171 687	4 560 995	Яйца
Кофе, шай, какао және дәмдеуіштер	3 662 579	5 990 607	3 820 631	12 146 000	Кофе, чай, какао и специи
Май және ас тоң майлары, одан	1 159 141	6 531 071	3 607 738	10 400 169	Масла и жиры пищевые, из них
өсімдік майы	970 279	5 218 881	2 588 615	8 211 936	масло растительное
Гомогенделген және диеталық тамақ өнімдері	129 936	695 255	1 444 590	2 544 882	Продукты пищевые гомогенизированные и диетические
Басқа топтамаларға енгізілмеген тамақ өнімдері, одан	4 816 482	16 565 993	11 102 494	49 801 615	Продукты пищевые, не включенные в другие группировки, из них
күріш	522 063	865 362	885 489	2 066 925	рис
ұн	1 033 588	4 867 456	1 234 896	5 518 151	мука
жарма	356 183	995 691	995 206	1 243 470	крупы
қант	1 046 350	5 035 999	2 985 163	8 699 689	сахар
ас тұзы	59 620	236 404	275 722	519 561	соль пищевая
Алкогөльді ішімдіктер, одан	5 533 060	19 500 194	10 325 413	27 089 073	Напитки алкогольные, из них
коньяк	408 183	1 675 182	1 128 995	2 816 734	коньяк
виски	47 142	57 207	377 201	402 923	виски
арақ	1 837 930	6 619 385	2 469 264	6 166 423	водка
ликерлер және өзге де спиртті сусындар	302 537	472 281	1 641 946	86 159	ликеры и прочие алкогольные напитки
сыра	2 105 558	6 329 892	1 690 143	9 583 038	пиво
шампан	120 368	725 112	182 844	680 275	шампанское
табиғи жүзім шарабы; жүзім шырыны	618 070	2 947 127	2 317 898	6 288 801	вино виноградное натуральное; сусли виноградное
Өзге де сусындар	1 925 620	6 804 183	8 779 017	13 379 687	Напитки прочие
Темекі бұйымдары	2 581 026	5 696 238	2 143 986	20 078 978	Изделия табачные
Азық-түлік емес тауарлар	101 310 985	369 145 645	431 514 771	1 124 526 919	Непродовольственные товары
Жаңа жеңіл жолаушылар автомобильдері	8 985 538	19 983 045	89 513 077	142 576 659	Автомобили легковые пассажирские новые
Ұсталған жеңіл жолаушылар автомобильдері		495 359	950 692	1 923 287	Автомобили легковые пассажирские поддержанные



	Солтүстік Қазақстан	Шығыс Қазақстан	Астана қаласы	Алматы қаласы	
Мамандандырылған жолаушылардың жаңа автомобильдері және жолсыз көлік құралдары (салмағы 3,5 тоннадан артық емес)		118 878		1 900 768	Автомобили специализированные пассажирские новые и средства транспортные внедорожные (весом не более 3,5 тонн)
Он немесе одан көп адамды тасымалдауға арналған автомобильдер		134 996		1 141 454	Автомобили для перевозки десяти или более человек
Жүк автомобильдері		73 587	5 015 753	26 207 583	Автомобили грузовые
Арнайы және мамандандырылған автомобильдер		371 050	537 442	8 560 286	Автомобили специальные и специализированные
Тіркемелер және жартылай тіркемелер; контейнерлер	2 782	1 430		767 673	Прицепы и полуприцепы; контейнеры
Тұрғын үйге арналған автофургондар және автотіркемелер, дөңгелекті үйлер				268 343	Автофургоны и автоприцепы для жилья, дома на колесах
Шиналар	1 417 298	3 530 021	3 086 450	8 279 550	Шины
Өзге де автомобильдерге арналған бөлшектер және керек-жарақтар	4 914 643	8 080 317	15 566 727	7 666 717	Части и принадлежности для автомобилей прочие
Өзге де автомобильдерге арналған бөлшектер және керек-жарақтар	2 635 988	13 021 155	7 133 906	46 773 942	Детали и принадлежности для автомобилей прочие
Мотоциклдер және оларға жататын бөлшектер және керек-жарақтар	26 136	148611		452 930	Мотоциклы и относящиеся к ним детали и принадлежности
Компьютерлер, шалғай жабдықтар және бағдарламалық қамтамасыз ету	4 818 895	11 672 789	25 158 404	54 868 177	Компьютеры, периферийное оборудование и программное обеспечение
Электр байланысының жабдықтары	1 973 017	11 198 393	9 715 172	19 588 799	Оборудование электросвязи
Аудио- және бейнежазба аппаратуралары	1 640 299	6 461 041	9 838 751	16 474 706	Аудио- и видеоаппаратура
Темірден жасалған тауарлар	57 178	2 447 833	1 557 395	4 617 107	Товары скобяные
Сыр, лак және эмальдар	300 729	4 135 916	1 961 633	12 489 454	Краски, лаки и эмали
Табак шыны	52 442	446 115	41 764	2 400 347	Стекло листовое
Көгалдар мен бақтарға арналған жабдықтар		1 643 441	825 684	880 905	Оборудование для газонов и садов
Жылыту және су құбыры жабдықтары, пайдалану материалдары мен керек-жарақтар	391 079	3 147 893	4 106 320	9 312 727	Оборудование отопительное и водопроводное, материалы эксплуатационные и принадлежности
Санитарлық-техникалық жабдықтар	164 360	4 875 384	3 761 179	9 888 689	Оборудование санитарно-техническое
Қол аспабы	195 560	3 352 088	2 084 534	5 713 243	Инструменты ручные
Басқа топтамаларға енгізілмеген құрылыс материалдары	4 258 024	15 683 571	14 880 011	30 481 191	Материалы строительные, не включенные в другие группировки

Жалғасы

Продолжение

	Солтүстік Қазақстан	Шығыс Қазақстан	Астана қаласы	Алматы қаласы	
Тоқыма тауарлары	386 345	9 175 191	3 292 299	30 660 148	Товары текстильные
Торлы перделер және шымылдықтар	638 081	2 146 174	623 890	12 714 475	Портъеры и занавеси сетчатые
Тұсқағаздар және еден жабындары, кілем және кілем бұйымдары	1 048 789	5 515 029	4 850 145	9 209 184	Обои и покрытия напольные, ковры и изделия ковровые
Электрлі тұрмыстық құралдар	4 052 511	20 694 819	22 881 341	45 458 774	Приборы электрические
Жиһаз	1 722 375	15 284 308	12 441 393	18 040 612	Бытовые
Жарықтандыру құралдары	567 415	1 558 446	2 498 080	16 267 276	Приборы осветительные
Ағаштан, тоздан жасалған бұйымдар және өрілген бұйымдар	17 558	332 842	258 940	851 060	Изделия из дерева, пробки и изделия плетеные
Музыкалық аспаптар мен партитуралар		475 125	1 254 540	829 225	Инструменты и партитуры музыкальные
Басқа топтамаларға енгізілмеген фаянс ыдыстар, шыныдан, фарфор және қыштан жасалған бұйымдар, пышақ бұйымдары мен құралдар, электрлі емес тұрмыстық жабдықтар және бұйымдар	398 558	8 072 607	3 488 491	6 595 516	Посуда фаянсовая, изделия из стекла, фарфора и керамики, изделия ножевые и приборы, оборудование и изделия неэлектрические бытовые, не включенные в другие категории
Кітаптар	76 874	3 280 145	1 176 406	8 966 393	Книги
Газет және журналдар	331 763	1 756 494	635 783	1 898 806	Газеты и журналы
Кеңсе тауарлары	512 291	6 486 353	11 656 755	10 485 310	Товары канцелярские
Музыкалық және бейнежазбалар	46 923	1 473 474	852 316	1 240 589	Музыкальные и видеозаписи
Велосипедті қоса, басқа топтамаларға енгізілмеген спорт тауарлары	455 880	5 585 633	3 382 955	9 019 515	Товары спортивные, включая велосипеды
Кемпинг жабдықтары	157 335	6 073	7 823	571 592	Оборудование кемпингов
Ойындар және ойыншықтар	747 780	4 822 158	2 620 049	10 962 285	Игры и игрушки
Почталық маркалар және монеталар			6	3 288	Марки почтовые и монеты
Жәдігерлер және суреттер	284 319	3 763 138	2 083 406	1 695 636	Сувениры и картины
Киім	10 209 325	54 177 460	36 560 187	152 242 567	Одежда
Аяқ киім	5 661 408	18 495 334	21 704 692	59 095 070	Обувь
Теріден жасалған бұйымдар мен жол керек-жарақтары	262 588	2 175 785	809 984	4 883 850	Изделия из кожи и принадлежности дорожные
Фармацевтикалық тауарлар	4 250 455	8 326 951	13 898 990	21 341 312	Товары фармацевтические
Медициналық және ортопедиялық тауарлар	824 615	1 968 113	2 457 178	7 269 212	Товары медицинские и ортопедические
Косметикалық тауарлар және дәретханалық керек-жарақтар	3 281 679	8 443 429	13 674 074	54 644 870	Товары косметические и принадлежности туалетные
Гүлдер, өсімдіктер және тұқымдар	226 161	1 488 214	2 630 164	5 038 987	Цветы, растения и семена
Тыңайтқыштар және агрохимиялық өнімдер	30 852	692 852	328 060	1 040 413	Удобрения и продукты агрохимические
Үй жануарлары және оларға арналған азықтар	48 157	558 382	227 777	381 902	Животные домашние и корма для них

Жалғасы	Продолжение				
	Солтүстік Қазақстан	Шығыс Қазақстан	Астана қаласы	Алматы қаласы	
Мотор отындары, соның ішінде бензин, соның ішінде авиациялық газойльдер (дизельдік отын) оттық мазут сұйытылған пропан және бутан майлайтын материалдар	22 766 776 13 624 446 7 317 932 1 205 213 602 693	42 487 518 30 034 869 11 253 094 305 088 894 467	47 938 191 35 943 764 9 730 153 924 903 1 251 622	134 869 366 94 870 782 36 518 987 1 532 713 1 686 984	Топливо моторное, в том числе бензин в том числе авиационный газойли (топливо дизельное) мазут топочный пропан и бутан скиженные материалы смазочные
Сағаттар және зергерлік бұйымдар	1 028 735	3 760 461	2 981 194	15 179 756	Часы и изделия ювелирные Фотоаппаратура, оборудование и приборы оптические и точные Средства чистящие Топливо бытовое жидкое, газ в баллонах, уголь, топливо древесное, из них топливо древесное уголь каменный
Фотоаппаратура, оптикалық және дәл құралдар, жабдықтар	408 844	1 178 337	2 582 484	7 252 143	Товары непродовольственные бытового назначения прочие, не включенные в другие группировки
Тазалағыш құралдар	3 055 443	4 711 016	4 039 462	17 857 043	Сырье сельскохозяйственное, не включенное в другие группировки
Тұрмыстық сұйық отын, баллондағы газ, көмір, ағаш отын, одан ағаш отыны тас көмір	4 805 294 4 675 275	4 517 029 21 821 3 754 185	2 305 903 758 837	1 020 998 135 403	Машины и оборудование, не включенные в другие группировки
Басқа топтамаларға енгізілмеген, тұрмыстық мақсаттағы өзге де азық-түлік емес тауарлардан басқа	852 090	8 904 297	3 712 702	31 186 774	Товары непродовольственные бытового назначения прочие, не включенные в другие группировки
Басқа топтамаларға енгізілмеген, ауыл шаруашылығы шикізаттары	3 287	130	125	321 139	Товары непродовольственные бытового назначения, не включенные в другие группировки
Басқа топтамаларға енгізілмеген, машиналар және жабдықтар	28 409	1 265 646	1 810 280	3 711 872	Товары непродовольственные бытового назначения, не включенные в другие группировки
Басқа топтамаларға енгізілмеген, тұтынуға арналмаған азық-түлік емес тауарлар	280 388	2 965 958	4 076 486	6 516 677	Товары непродовольственные бытового назначения, не включенные в другие группировки
Антикварлық тауарлар				58 034	Товары антикварные
Ұсталған кітаптар					Книги подержанные
Өзге де ұсталған тауарлар	7 714	1 577 811	37 326	1 910 713	Товары подержанные прочие

### 3.4.2014 жылғы бөлшек сауданың көлемі Объем розничной торговли за 2014г..

мың теңге	тыс. тенге					
	Қазақстан Республикасы	Ақмола	Ақтөбе	Алматы	Атырау	
Бөлшек сауда көлемі, барлығы	6 332 252 984	181 754 690	431 659 338	329 169 264	184 968 209	Объем розничной торговли, всего
Азық-түлік тауарлары	1 820 822 808	45 937 374	193 176 686	100 076 433	39 220 278	Продовольственные товары
Жемістер және көкөністер	222 105 843	6 561 156	17 088 349	18 534 440	3 262 707	Фрукты и овощи свежие
Қайта өңделген жемістер мен көкөністер	33 847 416	466 274	11 961 956	1 714 277	128 404	Фрукты и овощи переработанные

Жалғасы

Продолжение

	Қазақстан Республикасы	Ақмола	Ақтөбе	Алматы	Атырау	
Ет	217 225 127	6 889 799	15 655 899	15 786 298	974 096	Мясо
Ет өнімдері	82 149 046	1 825 115	8 503 060	3 449 031	574 411	Продукты мясные
Балықтар, шаян тәрізділер мен былқылдақ денелілер	46 034 029	705 558	12 092 619	1 870 787	614 168	Рыба, ракообразные и моллюски
Нан-тоқаш өнімдері	117 128 140	2 620 556	11 979 755	5 501 739	1 286 383	Изделия хлебобулочные
Қанттан жасалған кондитерлік өнімдер	131 971 880	3 035 241	7 106 089	4 600 513	1 098 534	Изделия кондитерские
Сүт өнімдері	147 160 067	3 482 545	11 504 118	8 200 553	2 657 400	Продукты молочные
Жұмыртқалар	35 242 442	1 186 467	6 823 983	2 954 636	168 706	Яйца
Кофе, шай, какао және дәмдеуіштер	58 881 267	1 786 640	8 146 048	4 209 162	1 954 076	Кофе, чай, какао и специи
Май және ас тоң майлары, одан	69 258 548	1 636 858	9 660 973	2 875 065	1 172 349	Масла и жиры пищевые, из них
өсімдік майы	48 076 099	1 348 034	7 873 168	2 380 538	949 239	масло растительное
Гомогенделген және диеталық тамақ өнімдері	11 619 100	79 164	3 573 320	1 252 176	65 611	Продукты пищевые гомогенизированные и диетические
Басқа топтамаларға енгізілмеген тамақ өнімдері, одан	337 035 171	5 228 238	36 027 306	15 220 012	16 104 967	Продукты пищевые, не включенные в другие группировки, из них
күріш	28 288 611	546 837	6 556 364	1 678 353	28 432	рис
ұн	51 099 778	1 450 188	8 830 691	3 627 651	1 107 785	мука
жарма	22234415	554 450	1 484 731	981 331	51 203	крупы
қант	55 437 095	1 216 477	8 454 535	2 581 701	1 153 701	сахар
ас тұзы	3 937 614	101 489	508 496	475 475	10 419	соль пищевая
Алкогольді ішімдіктер, одан	155 445 342	5 752 242	14 945 066	7 020 000	6 148 019	Напитки алкогольные, из них
коньяк және коньяк сусындар	14 592 917	317 626	2 237 923	1 102 629	50 772	коньяк
арақ	44 564 438	2 754 009	4 576 996	2 216 466	901 001	водка
ликерлер және өзге де ликер сусындар	2 518 266	17 787	915 391	73 405	1 895	ликеры и прочие алкогольные напитки
сыра	40 879 435	1 481 731	2 784 724	1 647 481	1 155 769	пиво
шарап, одан	21 962 855	660 887	3 312 556	1 275 602	576 285	вина, из них
шампан	5 784 639	236 497	1 071 714	196 424	54 466	шампанское
Өзге де сусындар	96 920 764	2 975 812	12 889 572	4 977 869	1 738 842	Напитки прочие
Темекі бұйымдары	58 798 626	1 705 709	5 218 573	1 909 875	1 271 605	Изделия табачные
Азық-түлік емес тауарлар	4 511 430 176	135 817 316	238 482 652	229 092 831	145 747 931	Непродовольственные товары
Жаңа жеңіл жолаушылар автомобильдері	525 546 816	11 504 092	42 269 412	7 861 594	33 094 429	Автомобили легковые пассажирские новые
Ұсталған жеңіл жолаушылар автомобильдері	18 819 714	300 330	62 352	2 199 703		Автомобили легковые пассажирские поддержанные
Мамандандырылған жолаушылардың жаңа автомобильдері және жолсыз көлік құралдары (салмағы 3,5 тоннадан артық емес)	33 122 340		804			Автомобили специализированные пассажирские новые и средства транспортные внедорожные (весом не более 3,5 тонн)

Жалғасы	Продолжение					
	Қазақстан Республикасы	Ақмола	Ақтөбе	Алматы	Атырау	
Мамандандырылған жолаушылардың ұсталған автомобильдері және жолсыз көлік құралдары (салмағы 3,5 тоннадан артық емес)	1 183 828			639 595		Автомобили специализированные пассажирские поддерживаемые и средства транспортные внедорожные (весом не более 3,5 тонн)
Он немесе одан көп адамды тасымалдауға арналған автомобильдер	1 622 631				26 202	Автомобили для перевозки десяти или более человек
Жүк автомобильдері	33 201 266	126 384	3 629 635		1 126 773	Автомобили грузовые
Арнайы және мамандандырылған автомобильдер	18 453 682		448 126		593 577	Автомобили специальные и специализированные
Тіркемелер және жартылай тіркемелер; контейнерлер	1 244 365	32 012	5 925		314 719	Прицепы и полуприцепы; контейнеры
Тұрғын үйге арналған автофургондар және автотіркемелер, дөңгелекті үйлер	6 436 559		709 581			Автофургоны и автоприцепы для жилья, дома на колесах
Басқа топтамаға енгізілмеген өзге де автомобильдер және автокөлік құралдар	12 165 268		3 244 924	128 407	309 990	Прочие автомобили и средства автотранспортные, не включенные в другие группировки
Шиналар	28 524 655	615 493	2 044 198	451 627	628 045	Шины
Өзге де автомобильдерге арналған бөлшектер және керек-жарақтар	94 397 194	3 223 262	7 806 691	1 925 224	5 879 494	Части и принадлежности для автомобилей прочие
Өзге де автомобильдерге арналған бөлшектер және керек-жарақтар	95 960 500	1 108 869	2 595 163	1 543 214	3 762 642	Детали и принадлежности для автомобилей прочие
Мотоциклдер және оларға жататын бөлшектер және керек-жарақтар	1 454 194		2 527	7 131		Мотоциклы и относящиеся к ним детали и принадлежности
Компьютерлер, шалғай жабдықтар және бағдарламалық қамтамасыз ету	134 430 863	3 309 799	4 580 774	1 742 752	2 855 307	Компьютеры, периферийное оборудование и программное обеспечение
Электр байланысының жабдықтары	94 651 843	1 359 271	7 418 845	2 000 201	3 869 542	Оборудование электросвязи
Аудио- және бейнежазба аппаратуралары	110 287 704	2 041 219	5 469 285	2 315 053	1 814 955	Аудио- и видеоаппаратура
Темірден жасалған тауарлар	12 176 049	253 947	1 426 511	313 337	153 401	Товары скобяные
Сыр, лак және эмальдар	39 690 171	1 105 567	4 118 417	2 233 518	509 585	Краски, лаки и эмали
Табақ шыны	4 087 602	174 610	473 746	333 726	56 131	Стекло листовое
Көгалдар мен бақтарға арналған жабдықтар	3 765 609		1 152 361	421 310		Оборудование для газонов и садов

Жалғасы

Продолжение

	Қазақстан Республикасы	Ақмола	Ақтөбе	Алматы	Атырау	
Жылыту және су құбыры жабдықтары, пайдалану материалдары мен керек-жарақтар	52 451 523	828 334	14 505 189	1 260 476	402 777	Оборудование отопительное и водопроводное, материалы эксплуатационные и принадлежности
Санитарлық-техникалық жабдықтар	41 907 740	492 343	2 994 580	2 397 353	560 298	Оборудование санитарно-техническое
Қол аспабы	13 961 926	327 365	502 417	469 745	549 024	Инструменты ручные
Басқа топтамаларға енгізілмеген құрылыс материалдары	189 605 704	3 704 585	8 196 123	7 739 369	9 485 918	Материалы строительные, не включенные в другие группировки
Тоқыма тауарлары	77 424 939	2 728 395	2 832 104	1 183 208	498 084	Товары текстильные
Торлы перделер және шымылдықтар	17 835 254	562 851	1 330 653	2 254 182	11 184	Портьеры и занавеси сечтатые
Тұсқағаздар және еден жабындары, кілем және кілем бұйымдары	53 082 404	1 898 983	3 873 582	1 954 982	978 522	Обои и покрытия напольные, ковры и изделия ковровые
Электрлі тұрмыстық құралдар	190 559 751	3 102 471	9 865 108	5 734 023	5 164 789	Приборы электрические бытовые
Жиһаз	123 962 770	1 026 237	10 077 341	7 844 523	2 414 776	Мебель
Жарықтандыру құралдары	42 477 806	285 836	2 760 857	3 327 525	1 285 184	Приборы осветительные
Ағаштан, тоздан жасалған бұйымдар және өрілген бұйымдар	5 391 417	640 566	1 272 211	364 819	39 238	Изделия из дерева, пробки и изделия плетеные
Музыкалық аспаптар мен партитуралар	7 536 384	17 417	1 256 245	889 411		Инструменты и партитуры музыкальные
Басқа топтамаларға енгізілмеген фаянс ыдыстар, шыныдан, фарфор және қыштан жасалған бұйымдар, пышақ бұйымдары мен құралдар, электрлі емес тұрмыстық жабдықтар және бұйымдар	39 256 833	1 755 282	4 190 721	3 382 108	1 081 542	Посуда фаянсовая, изделия из стекла, фарфора и керамики, изделия ножевые и приборы, оборудование и изделия неэлектрические бытовые, не включенные в другие категории
Кітаптар	22 823 628	769 645	784 844	2 273 639	39 092	Книги
Газет және журналдар	12 055 284	184 715	372 883	1 052 834	13 902	Газеты и журналы
Кеңсе тауарлары	63 461 319	1 241 387	2 534 070	2 819 249	1 223 878	Товары канцелярские
Музыкалық және бейнежазбалар	9 296 285	1 528 416	822 701	378 980	40 627	Музыкальные и видеозаписи
Велосипедті қоса, басқа топтамаларға енгізілмеген спорт тауарлары	30 828 648	610 330	2 183 516	1 960 679	124 821	Товары спортивные, включая велосипеды
Кемпинг жабдықтары	3 214 344	15 917	48 793	38 982		Оборудование кемпингов
Ойындар және ойыншықтар	36 331 977	1 016 952	2 800 036	2 930 598	224 092	Игры и игрушки
Почталық маркалар және монеталар	11 587 415		211 220	228 520		Марки почтовые и монеты

	Қазақстан Республикасы	Ақмола	Ақтөбе	Алматы	Атырау	
Жәдігерлер және суреттер	19 777 448	1 043 735	1 969 794	3 606 877	358 260	Сувениры и картины
Киім	557 444 422	27 125 898	13 881 467	20 057 661	6 973 711	Одежда
Аяқ киім	163 564 137	2 670 623	5 191 872	8 600 680	2 417 636	Обувь
Теріден жасалған бұйымдар мен жол керек-жарақтары	24 679 190	4 989 597	1 804 372	3 734 005	1 759	Изделия из кожи и принадлежности дорожные
Фармацевтикалық тауарлар	128 482 697	3 784 952	5 906 002	3 706 226	2 340 872	Товары фармацевтические
Медициналық және ортопедиялық тауарлар	45 527 953	653 974	2 144 013	1 019 274	687 918	Товары медицинские и ортопедические
Косметикалық тауарлар және дәретханалық керек-жарақтар	130 045 918	2 332 054	4 559 699	3 849 180	1 363 477	Товары косметические и принадлежности туалетные
Гүлдер, өсімдіктер және тұқымдар	13 022 994	256 480	286 193	1 060 834		Цветы, растения и семена
Тыңайтқыштар және агрохимиялық өнімдер	2 373 078	246 022	40 576	480 502	203 500	Удобрения и продукты агрохимические
Үй жануарлары және оларға арналған азықтар	10 267 904	401 361	68 691	795 622	35 034	Животные домашние и корма для них
Мотор отындары, одан	757 542 044	31 509 757	29 296 914	91 052 646	31 610 527	Топливо моторное, в том числе
автомобиль бензин	503 884 826	20 669 262	19 403 378	66 844 506	12 874 556	бензин автомобильный
газойльдер (дизельдік отын)	215 711 549	9 447 127	8 122 777	22 479 106	8 950 678	газойли (топливо дизельное)
сұйытылған пропан және бутан	15 953 086	568 454	885 753	352 239	827 122	пропан и бутан сжиженные
майлайтын, салқындататын және өзге де құралдар	11 846 535	768 212	791 532	1 375 319	16 699	смазочные, охлаждающие и прочие средства, сопутствующие моторному топливу
Сағаттар және зергерлік бұйымдар	39 887 678	385 027	2 017 473	561 653	138 132	Часы и изделия ювелирные
Фотоаппаратура, оптикалық және дәл құралдар, жабдықтар	17 841 426	320 116	1 712 758	237 678	234 053	Фотоаппаратура, оборудование и приборы оптические и точные
Тазалағыш құралдар	78 625 498	1 571 126	3 063 743	3 604 388	5 123 112	Средства чистящие
Тұрмыстық сұйық отын, баллондағы газ, көмір, ағаш отын, одан	38 282 675	6 992 649	1 115 707	9 362 330	139 457	Топливо бытовое жидкое, газ в баллонах, уголь, топливо древесное, из них
ағаш отыны	4 439 899	2 886 870		328 485		топливо древесное
тас көмір	19 922 292	2 807 429	61 076	5 300 931	139 457	уголь каменный
Басқа топтамаларға енгізілмеген, тұрмыстық мақсаттағы өзге де азық-түлік емес тауарлардан басқа	51 871 317	2 628 331	2 481 494	1 437 503	10 309 180	Товары непродовольственные бытового назначения прочие, не включенные в другие группировки
Басқа топтамаларға енгізілмеген, ауыл шаруашылығы шикізаттары	1 872 536	572 818	84 581	223 207		Сырье сельскохозяйственное, не включенное в другие группировки

Жалғасы

Продолжение

	Қазақстан Республикасы	Ақмола	Ақтөбе	Алматы	Атырау	
Басқа топтамаларға енгізілмеген, машиналар және жабдықтар	29 917 896	158 902	1 085 340	465 131	3 832 887	Машины и оборудование, не включенные в другие группировки
Басқа топтамаларға енгізілмеген, тұтынуға арналмаған азық-түлік емес тауарлар	81 769 003	240 895	568 276	530 351	844 671	Товары непродовольственного непотребительского назначения, не включенные в другие группировки
Антикварлық тауарлар	76 319		27 606	12 491		Товары антикварные
Ұсталған кітаптар	48 721	24 000		8 144		Книги подержанные
Өзге де ұсталған тауарлар	2 233 118	16 117	301 610	84 851	1 205	Товары подержанные прочие

Жалғасы

Продолжение

	Батыс Қазақстан	Жамбыл	Қарағанды	Қостанай	
Бөлшек сауда көлемі, барлығы	201 783 994	182 766 695	561 507 534	228 349 819	Объем розничной торговли, всего
Азық-түлік тауарлары	58 077 218	89 778 155	231 476 463	58 396 820	Продовольственные товары
Жемістер және көкөністер	6 807 606	36 673 452	28 200 393	4 653 095	Фрукты и овощи свежие
Қайта өңделген жемістер мен көкөністер	257 720	577 583	4 074 641	1 015 597	Фрукты и овощи переработанные
Ет	7 909 522	3 700 299	33 402 584	3 538 160	Мясо
Ет өнімдері	2 389 418	1 788 121	23 995 275	6 913 896	Продукты мясные
Балықтар, шаян тәрізділер мен былқылдақ денелілер	1 217 417	903 174	5 227 837	1 587 861	Рыба, ракообразные и моллюски
Нан-тоқаш өнімдері	4 176 703	2 542 957	16 793 863	3 141 553	Изделия хлебобулочные
Қанттан жасалған кондитерлік өнімдер	2 602 433	1 981 049	13 223 153	2 750 875	Изделия кондитерские из сахара
Сүт өнімдері	4 511 973	2 925 502	25 220 978	4 517 971	Продукты молочные
Жұмыртқалар	1 107 611	628 983	3 753 235	800 058	Яйца
Кофе, шай, какао және дәмдеуіштер	2 875 623	1 577 025	4 253 836	1 482 467	Кофе, чай, какао и специи
Май және ас тоң майлары, одан	3 076 084	1 930 743	7 145 405	1 353 186	Масла и жиры пищевые, из них
өсімдік майы	2 657 249	1 605 092	5 617 564	1 239 749	масло растительное
Гомогенделген және диеталық тамақ өнімдері	208 933	297 591	1 120 095	160 808	Продукты пищевые гомогенизированные и диетические
Басқа топтамаларға енгізілмеген тамақ өнімдері, одан	10 386 747	27 256 230	35 983 532	8 369 280	Продукты пищевые, не включенные в другие группировки, из них
күріш	1 056 408	775 820	2 631 934	378 277	рис
ұн	3 293 869	2 687 366	8 978 748	1 422 507	мука
жарма	487 861	8 078 153	2 482 927	540 755	крупа
қант	1 933 097	2 493 545	9 344 016	920 282	сахар
ас тұзы	229 458	153 635	249 023	50 705	соль пищевая
Алкогольді ішімдіктер, одан	5 832 054	2 502 545	14 657 083	10 927 265	Напитки алкогольные, из них
коньяк және коньяк сусындар	927 226	258 991	1 365 137	2 927 920	коньяк, коньячные напитки
арақ	2 292 984	1 217 569	6 075 600	4 827 245	водка
ликерлер және өзге де ликер сусындар	46 782	4 650	132 567	100 502	ликеры и изделия ликероводочные



<i>Жалғасы</i>	<i>Продолжение</i>				
	Батыс Қазақстан	Жамбыл	Қарағанды	Қостанай	
сыра	1 593 699	585 067	3 249 556	1 383 535	пиво
шарап, одан	971 180	334 037	2 584 737	721 230	вина, из них
шампан	152 573	5 402	1 076 994	266 690	шампанское
Өзге де сусындар	2 768 052	3 541 773	9 122 728	4 419 394	Напитки прочие
Темекі бұйымдары	1 949 322	951 128	5 301 825	2 765 354	Изделия табачные
Азық-түлік емес тауарлар	143 706 776	92 988 540	330 031 071	169 952 999	Непродовольственные товары
Жаңа жеңіл жолаушылар					Автомобили легковые
автомобильдері	26 828 132	445 715	18 978 543	21 268 876	пассажирские новые
Ұсталған жеңіл жолаушылар					Автомобили легковые
автомобильдері	254 631	122 579	3 133 510	608 970	пассажирские поддержанные
Мамандандырылған					Автомобили
жолаушылардың жаңа					специализированные
автомобильдері және жолсыз					пассажирские новые и средства
көлік құралдары (салмағы 3,5					транспортные внедорожные
тоннадан артық емес)	1 557 095		14 540	166 466	(весом не более 3,5 тонн)
Мамандандырылған					Автомобили
жолаушылардың ұсталған					специализированные
автомобильдері және жолсыз					пассажирские поддержанные
көлік құралдары (салмағы 3,5					и средства транспортные
тоннадан артық емес)					внедорожные (весом не более
Он немесе одан көп адамды					3,5 тонн)
тасымалдауға арналған					Автомобили для перевозки
автомобильдер			221 382		десяти или более человек
Жүк автомобильдері			1 144 808	661 989	Автомобили грузовые
Арнайы және					
мамандандырылған					Автомобили специальные и
автомобильдер		28 572	505 717		специализированные
Тіркемелер және жартылай					Прицепы и полуприцепы
тіркемелер; контейнерлер			51 233	193 116	контейнеры;
Тұрғын үйге арналған					
автофургондар және					Автофургоны и автоприцепы для
автотіркемелер, дөңгелекті					жилья, дома на колесах
үйлер					Прочие автомобили и
Басқа топтамаға енгізілмеген					средства автотранспортные,
өзге де автомобильдер және					не включенные в другие
автокөлік құралдар		13 152			группировки
Шиналар	2 981 570	1 426 243	3 382 323	2 467 293	Шины
Өзге де автомобильдерге					
арналған бөлшектер және					Части и принадлежности для
керек-жарақтар	9 443 004	1 032 778	6 042 637	3 212 480	автомобилей прочие
Өзге де автомобильдерге					
арналған бөлшектер және					Детали и принадлежности для
керек-жарақтар	59 782	3 127 864	7 234 468	4 872 368	автомобилей прочие
Мотоциклдер және оларға					
жататын бөлшектер және					Мотоциклы и относящиеся к ним
керек-жарақтар	8 180		52 108	423 298	детали и принадлежности
Компьютерлер, шалғай					
жабдықтар және					Компьютеры, периферийное
бағдарламалық қамтамасыз					оборудование и программное
ету	4 105 976	2 096 021	13 379 776	3 730 312	обеспечение

## Жалғасы

## Продолжение

	Батыс Қазақстан	Жамбыл	Қарағанды	Қостанай	
Электр байланысының жабдықтары	1 737 794	2 357 541	6 719 504	1 753 988	Оборудование электросвязи
Аудио- және бейнежазба аппаратуралары	3 125 483	3 520 885	12 287 265	5 940 361	Аудио- и видеоаппаратура
Темірден жасалған тауарлар	185 517	254 892	1 747 820	640 834	Товары скобяные
Сыр, лак және эмальдар	1 764 715	390 457	2 268 874	683 943	Краски, лаки и эмали
Табақ шыны	56 331	86 572	33 422	958	Стекло листовое
Көгалдар мен бақтарға арналған жабдықтар		23 521	51 480	31 177	Оборудование для газонов и садов
Жылыту және су құбыры жабдықтары, пайдалану материалдары мен керек-жарақтар	1 975 170	542 177	7 655 655	1 908 155	Оборудование отопительное и водопроводное, материалы эксплуатационные и принадлежности
Санитарлық-техникалық жабдықтар	883 568	275 324	3 128 987	2 325 645	Оборудование санитарно-техническое
Қол аспабы	954 926	188 463	1 194 385	283 773	Инструменты ручные
Басқа топтамаларға енгізілмеген құрылыс материалдары	4 738 871	2 137 673	10 065 702	5 074 716	Материалы строительные, не включенные в другие группировки
Тоқыма тауарлары	1 388 044	694 128	5 504 813	2 874 837	Товары текстильные
Торлы перделер және шымылдықтар	938 271	82 414	1 325 616	26 122	Портьеры и занавеси сетчатые
Тұсқағаздар және еден жабындары, кілем және кілем бұйымдары	3 826 831	742 291	4 216 113	1 954 395	Обои и покрытия напольные, ковры и изделия ковровые
Электрлі тұрмыстық құралдар	6 601 174	4 829 973	13 139 099	5 963 100	Приборы электрические бытовые
Жиһаз	5 984 415	1 995 562	9 748 607	1 973 866	Мебель
Жарықтандыру құралдары	1 069 191	412 956	5 124 752	963 163	Приборы осветительные
Ағаштан, тоздан жасалған бұйымдар және өрілген бұйымдар	6 540	15 972	193 772	58 944	Изделия из дерева, пробки и изделия плетеные
Музыкалық аспаптар мен партитуралар	86 655	13 131	113 504		Инструменты и партитуры музыкальные
Басқа топтамаларға енгізілмеген фаянс ыдыстар, шыныдан, фарфор және қыштан жасалған бұйымдар, пышақ бұйымдары мен құралдар, электрлі емес тұрмыстық жабдықтар және бұйымдар	1 483 588	402 140	6 297 835	1 829 002	Посуда фаянсовая, изделия из стекла, фарфора и керамики, изделия ножовые и приборы, оборудование и изделия неэлектрические бытовые, не включенные в другие категории
Кітаптар	214 104	411 441	1 306 995	124 139	Книги
Газет және журналдар	41 746	79 063	735 672	624 603	Газеты и журналы
Кеңсе тауарлары	1 817 069	467 410	4 235 921	1 489 580	Товары канцелярские
Музыкалық және бейнежазбалар	55 093	39 697	570 262	248 349	Музыкальные и видеозаписи
Велосипедті қоса, басқа топтамаларға енгізілмеген спорт тауарлары	1 438 039	723 653	594 120	1 138 664	Товары спортивные, включая велосипеды
Кемпинг жабдықтары	1 635	73 466	181 988	39 261	Оборудование кемпингов
Ойындар және ойыншықтар	650 680	707 798	4 066 747	1 617 114	Игры и игрушки
Почталық маркалар және монеталар	62 894	8 538		6 495	Марки почтовые и монеты

Жалғасы	Продолжение				
	Батыс Қазақстан	Жамбыл	Қарағанды	Қостанай	
Жәдігерлер және суреттер	78 478	422 292	1 505 194	377 438	Сувениры и картины
Киім	13 360 254	7 247 755	47 328 830	20 429 281	Одежда
Аяқ киім	4 377 682	2 157 981	17 451 363	6 547 255	Обувь
Теріден жасалған бұйымдар					Изделия из кожи и
мен жол керек-жарақтары	287 923	157 900	4 273 061	541 359	принадлежности дорожные
Фармацевтикалық тауарлар	3 463 373	5 777 793	11 431 660	6 908 702	Товары фармацевтические
Медициналық және					Товары медицинские и
ортопедиялық тауарлар	1 242 524	407 264	5 992 939	6 577 122	ортопедические
Косметикалық тауарлар және					Товары косметические и
дәретханалық керек-жарақтар	1 640 678	918 326	9 411 682	4 159 664	принадлежности туалетные
Гүлдер, өсімдіктер және					
тұқымдар	63 892	196 827	1 768 752	2 924 225	Цветы, растения и семена
Тыңайтқыштар және					Удобрения и продукты
агрохимиялық өнімдер	1 313	174 750	40 632	1 008	агрохимические
Үй жануарлары және оларға					Животные домашние и корма
арналған азықтар	25 094	274 184	3 960 583	133 424	для них
Мотор отындары, из них	29 438 701	39 307 588	47 861 996	33 257 638	Топливо моторное, в том числе
автомобиль бензин	17 064 962	25 497 594	33 227 293	20 463 010	бензин автомобильный
газойльдер (дизельдік отын)	11 378 230	12 922 067	13 240 956	11 707 790	газойли (топливо дизельное)
сұйытылған пропан және					пропан и бутан
бутан	669 680	305 407	230 069	499 666	сжиженные
					смазочные, охлаждающие
					и прочие средства,
майлайтын, салқындататын					сопутствующие моторному
және өзге де құралдар	325 829	572 741	1 156 860	579 036	топливу
Сағаттар және зергерлік					
бұйымдар	342 436	2 253 895	5 661 626	1 329 833	Часы и изделия ювелирные
Фотоаппаратура, оптикалық					
және дәл құралдар,					Фотоаппаратура, оборудование и
жабдықтар	391 575	562 159	1 377 280	209 030	приборы оптические и точные
Тазалағыш құралдар	1 735 157	2 063 077	9 474 988	4 406 894	Средства чистящие
Тұрмыстық сұйық отын,					Топливо бытовое жидкое, газ
баллондағы газ, көмір, ағаш					в баллонах, уголь, топливо
отын, одан		394 162	1 302 648	3 390 442	древесное, из них
ағаш отыны			39 797	1 015 143	топливо древесное
көмір		339 074	342 355	1 522 270	уголь
Басқа топтамаларға					Товары непродовольственные
енгізілмеген, тұрмыстық					бытового назначения прочие,
мақсаттағы өзге де азық-түлік					не включенные в другие
емес тауарлардан басқа	845 341	524 935	3 234 330	1 087 125	группировки
Басқа топтамаларға					Сырье сельскохозяйственное,
енгізілмеген, ауыл					не включенное в другие
шаруашылығы шикізаттары		22 628		904	группировки
Басқа топтамаларға					Машины и оборудование,
енгізілмеген, машиналар және					не включенные в другие
жабдықтар	2 381	74 508	217 817	8 073	группировки
Басқа топтамаларға					Товары непродовольственные
енгізілмеген, тұтынуға					непотребительского назначения,
арналмаған азық-түлік емес					не включенные в другие
тауарлар	2 616	156 413	1 071 412	197 490	группировки
Антикварлық тауарлар		2 600			Товары антикварные
Ұсталған кітаптар	436	858	1 120		Книги подержанные

Жалғасы

Продолжение

	Батыс Қазақстан	Жамбыл	Қарағанды	Қостанай	
Өзге де ұсталған тауарлар	80 208	120 583	13 203	285 740	Товары подержанные прочие
Жалғасы					Продолжение
	Қызылорда	Маңғыстау	Оңтүстік Қазақстан	Павлодар	
Бөлшек сауда көлемі, барлығы	173 074 991	145 239 104	351 223 392	290 268 502	Объем розничной торговли, всего
Азық-түлік тауарлары	98 662 069	25 692 979	90 058 005	88 172 437	Продовольственные товары
Жемістер және көкөністер	17 925 820	2 487 811	10 385 982	5 751 825	Фрукты и овощи свежие
Қайта өңделген жемістер мен көкөністер	362 932	386 956	835 427	259 196	Фрукты и овощи переработанные
Ет	19 888 099	2 855 759	10 865 837	7 060 546	Мясо
Ет өнімдері	3 293 187	777 880	3 132 058	4 525 027	Продукты мясные
Балықтар, шаян тәрізділер мен былқылдақ денелілер	2 238 110	963 907	2 299 728	1 450 914	Рыба, ракообразные и моллюски
Нан-тоқаш өнімдері	5 454 577	1 676 257	6 453 815	3 357 374	Изделия хлебобулочные
Қанттан жасалған кондитерлік өнімдер	3 789 916	1 403 465	5 720 481	2 074 656	Изделия кондитерские из сахара
Сүт өнімдері	8 634 416	2 648 031	7 118 724	3 204 463	Продукты молочные
Жұмыртқалар	2 229 584	512 815	2 577 725	417 553	Яйца
Кофе, шай, какао және дәмдеуіштер	2 710 293	736 953	2 733 639	732 695	Кофе, чай, какао и специи
Май және ас тоң майлары, одан	5 232 803	1 198 650	4 851 988	5 824 853	Масла и жиры пищевые, из них
өсімдік майы	4 336 034	677 612	4 247 413	642 873	масло растительное
Гомогенделген және диеталық тамақ өнімдері	347 482	477 932	550 013	373 144	Продукты пищевые гомогенизированные и диетические
Басқа топтамаларға енгізілмеген тамақ өнімдері, одан	16 762 507	4 074 835	12 187 511	42 540 339	Продукты пищевые, не включенные в другие группировки, из них
күріш	4 198 959	105 530	2 735 078	222 318	рис
ұн	3 989 634	1 397 431	2 221 685	302 572	мука
жарма	814 175	507 496	819 562	386 501	крупы
қант	4 000 416	1 430 190	3 491 954	795 499	сахар
ас тұзы	355 230	3 400	272 796	121 935	соль пищевая
Алкогольді ішімдіктер, одан	3 851 582	2 234 515	8 214 287	7 037 190	Напитки алкогольные, из них
коньяк және коньяк сусындар	283 862	57 351	701 238	308 568	коньяк, коньячные напитки
арақ	1 336 520	326 171	1 259 314	2 252 885	водка
ликерлер және өзге де ликер сусындар	10 234	21 000	52 386	202 953	ликеры и изделия ликероводочные
сыра	1 889 158	279 732	2 013 469	2 563 233	пиво
шарап, одан	273 332	199 412	687 344	972 964	вина, из них
шампан	18 718	30 072	125 607	204 590	шампанское
Өзге де сусындар	4 329 429	2 931 848	7 791 890	2 232 977	Напитки прочие
Темекі бұйымдары	1 611 332	325 365	4 338 900	1 329 685	Изделия табачные
Азық-түлік емес тауарлар	74 412 922	119 546 125	261 165 387	202 096 065	Непродовольственные товары
Жаңа жеңіл жолаушылар автомобильдері	2 429 356	6 154 573	42 795 331	14 455 152	Автомобили легковые пассажирские новые
Ұсталған жеңіл жолаушылар автомобильдері	2 744 704			2 085 798	Автомобили легковые пассажирские подержанные

Жалғасы	Продолжение				
	Қызылорда	Маңғыстау	Оңтүстік Қазақстан	Павлодар	
Мамандандырылған жолаушылардың жаңа автомобильдері және жолсыз көлік құралдары (салмағы 3,5 тоннадан артық емес)		6 459 324		1 399 251	Автомобили специализированные пассажирские новые и средства транспортные внедорожные (весом не более 3,5 тонн)
Мамандандырылған жолаушылардың ұсталған автомобильдері және жолсыз көлік құралдары (салмағы 3,5 тоннадан артық емес)	16 625				Автомобили специализированные пассажирские поддержанные и средства транспортные внедорожные (весом не более 3,5 тонн)
Он немесе одан көп адамды тасымалдауға арналған автомобильдер			77 100	404 250	Автомобили для перевозки десяти или более человек
Жүк автомобильдері		11 329 821	1 173 547	960 715	Автомобили грузовые
Арнайы және мамандандырылған автомобильдер		11 364 809	369 909	14 951	Автомобили специальные и специализированные
Тіркемелер және жартылай тіркемелер; контейнерлер			24 044	72 828	Прицепы и полуприцепы контейнеры;
Тұрғын үйге арналған автофургондар және автотіркемелер, дөңгелекті үйлер					Автофургоны и автоприцепы для жилья, дома на колесах
Басқа топтамаға енгізілмеген өзге де автомобильдер және автокөлік құралдар					Прочие автомобили и средства
Шиналар	368 486	1 335 818	900 158	946 982	Автотранспортные, не включенные в другие группировки
Өзге де автомобильдерге арналған бөлшектер және керек-жарақтар	888 283	5 781 237	4 072 960	6 774 074	Шины
Өзге де автомобильдерге арналған бөлшектер және керек-жарақтар	1 651 146	66 349	1 600 411	3 362 520	Части и принадлежности для автомобилей прочие
Мотоциклдер және оларға жататын бөлшектер және керек-жарақтар	1 598		13 973	39 670	Детали и принадлежности для автомобилей прочие
Компьютерлер, шалғай жабдықтар және бағдарламалық қамтамасыз ету	1 558 381	4 295 510	5 169 159	5 169 834	Мотоциклы и относящиеся к ним детали и принадлежности
Электр байланысының жабдықтары	1 877 121	1 854 750	7 970 218	4 600 750	Компьютеры, периферийное оборудование и программное обеспечение
Аудио- және бейнежазба аппаратуралары	2 941 597	3 085 590	9 055 651	4 085 965	Оборудование электросвязи
Темірден жасалған тауарлар	56 239	272 441	1 307 974	670 365	Аудио- и видеоаппаратура
Сыр, лак және эмальдар	325 283	938 993	2 088 457	1 297 719	Товары скобяные
Табақ шыны	11 025	633 906	157 629	107 950	Краски, лаки и эмали
Көгалдар мен бақтарға арналған жабдықтар	111	17 702	66 929	73 775	Стекло листовое
					Оборудование для газонов и садов

## Жалғасы

## Продолжение

	Қызылорда	Маңғыстау	Оңтүстік Қазақстан	Павлодар	
Жылыту және су құбыры жабдықтары, пайдалану материалдары мен керек-жарақтар	195 887	581 642	2 982 811	1 424 049	Оборудование отопительное и водопроводное, материалы эксплуатационные и принадлежности
Санитарлық-техникалық жабдықтар	87 852	390 061	1 511 053	988 332	Оборудование санитарно-техническое
Қол аспабы	218 574	166 346	494 693	643 352	Инструменты ручные
Басқа топтамаларға енгізілмеген құрылыс материалдары	4 578 603	6 258 722	8 834 131	7 414 928	Материалы строительные, не включенные в другие группировки
Тоқыма тауарлары	509 742	860 811	3 900 244	2 587 324	Товары текстильные
Торлы перделер және шымылдықтар	188 320	130 840	1 274 273	675 118	Портьеры и занавеси сетчатые
Тұсқағаздар және еден жабындары, кілем және кілем бұйымдары	1 696 503	532 205	6 546 720	914 898	Обои и покрытия напольные, ковры и изделия ковровые
Электрлі тұрмыстық құралдар	3 250 010	7 094 854	11 498 051	7 973 508	Приборы электрические бытовые
Жиһаз	2 324 792	3 400 022	5 336 322	3 973 927	Мебель
Жарықтандыру құралдары	99 462	2 592 302	1 909 093	2 242 556	Приборы осветительные
Ағаштан, тоздан жасалған бұйымдар және өрілген бұйымдар	757	24 606	1 069 027	111 552	Изделия из дерева, пробки и изделия плетеные
Музыкалық аспаптар мен партитуралар	45 735			36 532	Инструменты и партитуры музыкальные
Басқа топтамаларға енгізілмеген фаянс ыдыстар, шыныдан, фарфор және қыштан жасалған бұйымдар, пышақ бұйымдары мен құралдар, электрлі емес тұрмыстық жабдықтар және бұйымдар	259 245	480 121	2 146 138	850 615	Посуда фаянсовая, изделия из стекла, фарфора и керамики, изделия ножевые и приборы, оборудование и изделия неэлектрические бытовые, не включенные в другие категории
Кітаптар	85 658	28 315	1 239 518	428 562	Книги
Газет және журналдар	184 643	34 696	228 381	331 737	Газеты и журналы
Кеңсе тауарлары	606 715	1 151 471	3 294 609	1 901 880	Товары канцелярские
Музыкалық және бейнежазбалар	15 958	30 781	382 523	216 317	Музыкальные и видеозаписи
Велосипедті қоса, басқа топтамаларға енгізілмеген спорт тауарлары	487 120	158 289	995 088	476 967	Товары спортивные, включая велосипеды
Кемпинг жабдықтары	2 560	150 222	224 278	41 031	Оборудование кемпингов
Ойындар және ойыншықтар	511 789	279 899	2 140 829	502 973	Игры и игрушки
Почталық маркалар және монеталар			4 193		Марки почтовые и монеты
Жәдігерлер және суреттер	96 661	87 058	2 481 514	31 359	Сувениры и картины
Киім	8 705 859	14 535 794	10 790 763	28 665 001	Одежда
Аяқ киім	3 788 684	607 471	5 177 754	6 083 792	Обувь
Теріден жасалған бұйымдар мен жол керек-жарақтары	96 395	79 607	274 746	119 698	Изделия из кожи и принадлежности дорожные
Фармацевтикалық тауарлар	2 277 470	972 726	20 234 504	6 561 986	Товары фармацевтические
Медициналық және ортопедиялық тауарлар	1 425 974	509 073	3 901 183	2 620 408	Товары медицинские и ортопедические

Жалғасы	Продолжение				
	Қызылорда	Маңғыстау	Оңтүстік Қазақстан	Павлодар	
Косметикалық тауарлар және дәретханалық керек-жарақтар	1 592 314	899 616	5 820 498	2 590 286	Товары косметические и принадлежности туалетные
Гүлдер, өсімдіктер және тұқымдар	73 261	28 590	385 784	329 151	Цветы, растения и семена
Тыңайтқыштар және агрохимиялық өнімдер	14 616	186 077	115 396	59 452	Удобрения и продукты агрохимические
Үй жануарлары және оларға арналған азықтар	849 519	536 755	705 925	193 903	Животные домашние и корма для них
Мотор отындары, из них	21 110 702	19 726 134	62 452 613	65 756 661	Топливо моторное, в том числе
автомобиль бензин	15 102 092	11 991 720	43 094 147	26 633 119	бензин автомобильный
газойльдер (дизельдік отын)	5 600 373	4 589 741	16 039 168	36 999 826	газойли (топливо дизельное)
сұйытылған пропан және бутан	138 124	2 864 029	2 092 806	502 035	пропан и бутан сжиженные смазочные, охлаждающие и прочие средства, сопутствующие моторному топливу
майлайтын, салқындататын және өзге де құралдар	256 864	280 644	1 110 923	1 537 112	
Сағаттар және зергерлік бұйымдар	285 247	313 061	1 864 277	888 732	Часы и изделия ювелирные
Фотоаппаратура, оптикалық және дәл құралдар, жабдықтар	159 701	447 421	999 934	918 427	Фотоаппаратура, оборудование и приборы оптические и точные
Тазалағыш құралдар	1 449 556	1 866 578	2 502 389	1 271 953	Средства чистящие
Тұрмыстық сұйық отын, баллондағы газ, көмір, ағаш отын, одан	1 751 953		3 927 213	538 558	Топливо бытовое жидкое, газ в баллонах, уголь, топливо древесное, из них
ағаш отыны			42 400	1 931	топливо древесное
көмір	684 860		2 639 859	455 059	уголь
Басқа топтамаларға енгізілмеген, тұрмыстық мақсаттағы өзге де азық-түлік емес тауарлардан басқа	399 305	312 047	5 077 223	2 636 909	Товары непродовольственные бытового назначения прочие, не включенные в другие группировки
Басқа топтамаларға енгізілмеген, ауыл шаруашылығы шикізаттары			684 932	8 983	Сырье сельскохозяйственное, не включенное в другие группировки
Басқа топтамаларға енгізілмеген, машиналар және жабдықтар	57 103	68 828	197 336	1 602 051	Машины и оборудование, не включенные в другие группировки
Басқа топтамаларға енгізілмеген, тұтынуға арналмаған азық-түлік емес тауарлар	58 722	432 261	668 831	884 725	Товары непродовольственные непотребительского назначения, не включенные в другие группировки
Антикварлық тауарлар			5 553		- Товары антикварные
Ұсталған кітаптар			1 886	3 127	Книги подержанные
Өзге де ұсталған тауарлар			25 604	68 577	Товары подержанные прочие

Жалғасы					Продолжение
	Солтүстік Қазақстан	Шығыс Қазақстан	Астана қаласы	Алматы қаласы	
Бөлшек сауда көлемі, барлығы	158 340 326	593 226 795	677 590 684	1 641 329 647	Объем розничной торговли, всего
Азық-түлік тауарлары	44 459 763	166 387 675	128 890 156	362 360 297	Продовольственные товары

Жалғасы

Продолжение

	Солтүстік Қазақстан	Шығыс Қазақстан	Астана қаласы	Алматы қаласы	
Жемістер және көкөністер	2 259 896	16 157 676	15 677 981	29 677 654	Фрукты и овощи свежие
Қайта өңделген жемістер мен көкөністер	850 897	1 094 158	5 196 229	4 665 169	Фрукты и овощи переработанные
Ет	6 484 709	34 508 701	16 029 851	31 674 968	Мясо
Ет өнімдері	1 367 544	5 611 286	4 971 073	9 032 664	Продукты мясные
Балықтар, шаян тәрізділер мен былқылдақ денелілер	1 778 835	2 939 395	3 175 448	6 968 271	Рыба, ракообразные и моллюски
Нан-тоқаш өнімдері	3 280 992	10 228 116	7 705 025	30 928 475	Изделия хлебобулочные
Қанттан жасалған кондитерлік өнімдер	1 894 680	9 230 597	8 839 134	62 621 064	Изделия кондитерские из сахара
Сүт өнімдері	6 197 126	18 049 667	10 084 154	28 202 446	Продукты молочные
Жұмыртқалар	370 041	4 213 056	1 632 219	5 865 770	Яйца
Кофе, шай, какао және дәмдеуіштер	1 443 337	5 265 915	4 938 913	14 034 645	Кофе, чай, какао и специи
Май және ас тоң майлары, одан	2 390 139	6 646 257	4 346 949	9 916 246	Масла и жиры пищевые, из них
өсімдік майы	2 289 229	5 056 573	2 802 530	4 353 202	масло растительное
Гомогенделген және диеталық тамақ өнімдері	187 505	144 522	1 233 549	1 547 255	Продукты пищевые гомогенизированные и диетические
Басқа топтамаларға енгізілмеген тамақ өнімдері, одан	7 107 839	21 668 181	17 359 288	60 758 359	Продукты пищевые, не включенные в другие группировки, из них
күріш	164 709	1 027 106	1 209 213	4 973 273	рис
ұн	346 566	3 197 946	2 045 519	6 199 620	мука
жарма	679 479	1 086 920	796 968	2 481 903	крупы
қант	791 760	9 583 459	2 366 346	4 880 117	сахар
ас тұзы	77 017	548 345	61 335	718 856	соль пищевая
Алкогольді ішімдіктер, одан	6 010 261	19 497 294	16 638 787	24 177 152	Напитки алкогольные, из них
коньяк және коньяк сусындар	529 808	2 074 471	470 384	979 011	коньяк, коньячные напитки
арақ	2 312 089	7 146 988	1 473 210	3 595 391	водка
ликерлер және өзге де ликер сусындар	211 457	121 745	11 645	593 867	ликеры и изделия ликероводочные
сыра	1 694 648	4 823 952	3 538 243	10 195 438	пиво
шарап, одан	1 091 010	3 765 853	1 235 341	3 301 085	вина, из них
шампан	301 271	936 807	314 365	792 449	шампанское
Өзге де сусындар	1 525 761	4 948 047	8 134 750	22 592 020	Напитки прочие
Темекі бұйымдары	1 310 201	6 184 807	2 926 806	19 698 139	Изделия табачные
Азық-түлік емес тауарлар	113 880 563	426 839 120	548 700 528	1 278 969 350	Непродовольственные товары
Жаңа жеңіл жолаушылар автомобильдері	7 429 347	24 965 002	101 735 932	163 331 330	Автомобили легковые пассажирские новые
Ұсталған жеңіл жолаушылар автомобильдері	299 904	572 493	4 734 901	1 699 839	Автомобили легковые пассажирские поддержанные
Мамандандырылған жолаушылардың жаңа автомобильдері және жолсыз көлік құралдары (салмағы 3,5 тоннадан артық емес)		1 866 128		21 658 732	Автомобили специализированные пассажирские новые и средства транспортные внедорожные (весом не более 3,5 тонн)



	Солтүстік Қазақстан	Шығыс Қазақстан	Астана қаласы	Алматы қаласы	
Мамандандырылған жолаушылардың ұсталған автомобильдері және жолсыз көлік құралдары (салмағы 3,5 тоннадан артық емес)	526 104		1 504		Автомобили специализированные пассажирские поддерживаемые и средства транспортные внедорожные (весом не более 3,5 тонн)
Он немесе одан көп адамды тасымалдауға арналған автомобильдер			130 423	763 274	Автомобили для перевозки десяти или более человек
Жүк автомобильдері			1 769 387	11 278 207	Автомобили грузовые
Арнайы және мамандандырылған автомобильдер		19 535		5 108 486	Автомобили специальные и специализированные
Тіркемелер және жартылай тіркемелер; контейнерлер	19 277	1 430	22 491	507 290	Прицепы и полуприцепы; контейнеры
Тұрғын үйге арналған автофургондар және автотіркемелер, дөңгелекті үйлер	3 486			5 723 492	Автофургоны и автоприцепы для жилья, дома на колесах
Басқа топтамаға енгізілмеген өзге де автомобильдер және автокөлік құралдар		6 000	391 223	8 067 953	Прочие автомобили и средства автотранспортные, не включенные в другие группировки
Шиналар	991 830	1 688 467	3 662 730	4 633 392	Шины
Өзге де автомобильдерге арналған бөлшектер және керек-жарақтар	1 427 167	13 381 314	9 574 022	13 932 567	Части и принадлежности для автомобилей прочие
Өзге де автомобильдерге арналған бөлшектер және керек-жарақтар	2 461 200	3 088 195	14 893 498	44 532 811	Детали и принадлежности для автомобилей прочие
Мотоциклдер және оларға жататын бөлшектер және керек-жарақтар	25 400	236 103	18 840	625 366	Мотоциклы и относящиеся к ним детали и принадлежности
Компьютерлер, шалғай жабдықтар және бағдарламалық қамтамасыз ету	2 232 973	6 282 206	23 056 620	50 865 463	Компьютеры, периферийное оборудование и программное обеспечение
Электр байланысының жабдықтары	984 161	4 507 713	11 757 193	33 883 251	Оборудование электросвязи
Аудио- және бейнежазба аппаратуралары	1 337 921	10 087 674	13 660 378	29 518 422	Аудио- и видеоаппаратура
Темірден жасалған тауарлар	181 630	461 521	619 760	3 629 860	Товары скобяные
Сыр, лак және эмальдар	13 067 693	1 829 353	2 319 816	4 747 781	Краски, лаки и эмали
Табақ шыны		93 849	16 902	1 850 845	Стекло листовое
Көгалдар мен бақтарға арналған жабдықтар		290 449	1 023 105	613 689	Оборудование для газонов и садов
Жылыту және су құбыры жабдықтары, пайдалану материалдары мен керек-жарақтар	629 285	8 199 170	4 052 796	5 307 950	Оборудование отопительное и водопроводное, материалы эксплуатационные и принадлежности
Санитарлық-техникалық жабдықтар	535 511	1 997 030	6 473 248	16 866 555	Оборудование санитарно-техническое
Қол аспабы	170 254	1 402 190	3 417 964	2 978 455	Инструменты ручные

Жалғасы

Продолжение

	Солтүстік Қазақстан	Шығыс Қазақстан	Астана қаласы	Алматы қаласы	
Басқа топтамаларға енгізілмеген құрылыс материалдары	14 199 932	31 974 440	25 468 658	39 733 333	Материалы строительные, не включенные в другие группировки
Тоқыма тауарлары	2 274 388	3 395 024	3 804 788	42 389 005	Товары текстильные
Торлы перделер және шымылдықтар	474 872	975 718	577 798	7 007 022	Портьеры и занавеси сетчатые
Тұсқағаздар және еден жабындары, кілем және кілем бұйымдары	419 559	2 770 874	6 677 309	14 078 637	Обои и покрытия напольные, ковры и изделия ковровые Приборы электрические
Электрлі тұрмыстық құралдар	2 844 746	19 891 746	23 693 950	59 913 149	Бытовые
Жиһаз	3 108 623	11 894 380	19 778 767	33 080 610	Мебель
Жарықтандыру құралдары	276 637	875 806	4 955 508	14 296 978	Приборы осветительные
Ағаштан, тоздан жасалған бұйымдар және өрілген бұйымдар	84 452	155 490	461 820	891 651	Изделия из дерева, пробки и изделия плетеные
Музыкалық аспаптар мен партитуралар	36 778	548 089	2 986 817	1 491 966	Инструменты и партитуры музыкальные
Басқа топтамаларға енгізілмеген фаянс ыдыстар, шыныдан, фарфор және қыштан жасалған бұйымдар, пышақ бұйымдары мен құралдар, электрлі емес тұрмыстық жабдықтар және бұйымдар	905 025	3 219 184	3 151 408	7 822 879	Посуда фаянсовая, изделия из стекла, фарфора и керамики, изделия ножевые и приборы, оборудование и изделия неэлектрические бытовые, не включенные в другие категории
Кітаптар	81 188	1 940 737	2 155 019	10 940 732	Книги
Газет және журналдар	369 360	1 330 166	163 733	6 307 150	Газеты и журналы
Кеңсе тауарлары	295 375	14 262 739	4 459 373	21 660 593	Товары канцелярские
Музыкалық және бейнежазбалар	18 338	1 664 295	897 599	2 386 349	Музыкальные и видеозаписи
Велосипедті қоса, басқа топтамаларға енгізілмеген спорт тауарлары	324 034	6 606 697	4 322 521	8 684 110	Товары спортивные, включая велосипеды
Кемпинг жабдықтары	51 883	122 974	48 551	2 172 803	Оборудование кемпингов
Ойындар және ойыншықтар	365 564	4 689 997	3 902 742	9 924 167	Игры и игрушки
Почталық маркалар және монеталар			32 465	11 033 090	Марки почтовые и монеты
Жәдігерлер және суреттер	281 500	3 915 554	1 273 965	2 247 769	Сувениры и картины
Киім	8 485 516	104 405 330	63 823 198	161 628 104	Одежда
Аяқ киім	3 000 994	17 091 094	28 362 826	50 036 430	Обувь
Теріден жасалған бұйымдар мен жол керек-жарақтары	1 069 101	666 529	1 674 063	4 909 075	Изделия из кожи и принадлежности дорожные
Фармацевтикалық тауарлар	7 138 988	9 774 727	15 291 015	22 911 701	Товары фармацевтические
Медициналық және ортопедиялық тауарлар	437 156	2 726 532	3 136 435	12 046 164	Товары медицинские и ортопедические
Косметикалық тауарлар және дәретханалық керек-жарақтар	1 450 894	8 935 190	29 035 448	51 486 912	Товары косметические и принадлежности туалетные
Гүлдер, өсімдіктер және тұқымдар	464 391	1 366 598	1 458 940	2 359 076	Цветы, растения и семена
Тыңайтқыштар және агрохимиялық өнімдер	245 970	183 939	31 841	347 484	Удобрения и продукты агрохимические

	Солтүстік Қазақстан	Шығыс Қазақстан	Астана қаласы	Алматы қаласы	
Үй жануарлары және оларға арналған азықтар	50 951	263 317	270 656	1 702 885	Животные домашние и корма для них
Мотор отындары, из них автомобиль бензин	21 889 666	50 060 520	63 507 686	119 702 295	Топливо моторное, в том числе бензин автомобильный
газойльдер (дизельдік отын)	12 034 328	36 373 903	45 704 319	96 906 637	газойли (топливо дизельное)
сұйытылған пропан және бутан	8 635 795	12 916 121	14 746 668	17 935 126	пропан и бутан сжиженные
	854 865	42 063	2 557 860	2 562 914	смазочные, охлаждающие и прочие средства, сопутствующие моторному топливу
майлайтын, салқындататын және өзге де құралдар	364 678	726 602	446 292	1 537 192	Часы и изделия ювелирные
Сағаттар және зергерлік бұйымдар	245 460	1 172 233	4 217 485	18 211 108	Фотоаппаратура, оборудование и приборы оптические и точные
Фотоаппаратура, оптикалық және дәл құралдар, жабдықтар	240 017	1 385 926	3 643 416	5 001 935	Средства чистящие
Тазалағыш құралдар	1 369 286	7 775 679	5 735 704	25 611 868	Топливо бытовое жидкое, газ в баллонах, уголь, топливо
Тұрмыстық сұйық отын, баллондағы газ, көмір, ағаш отын, одан	1 826 990	4 896 520	1 055 082	1 588 964	древесное, из них
ағаш отыны	392	83 471	41 097	313	топливо древесное
көмір	1 439 853	3 380 562	651 824	157 683	уголь
Басқа топтамаларға енгізілмеген, тұрмыстық мақсаттағы өзге де азық-түлік емес тауарлардан басқа	561 206	3 298 797	3 186 430	13 851 161	Товары непродовольственные бытового назначения прочие, не включенные в другие группировки
Басқа топтамаларға енгізілмеген, ауыл шаруашылығы шикізаттары	28 760	86 766	144 286	14 671	Сырье сельскохозяйственное, не включенное в другие группировки
Басқа топтамаларға енгізілмеген, машиналар және жабдықтар	5 781 026	273 665	8 849 585	7 243 263	Машины и оборудование, не включенные в другие группировки
Басқа топтамаларға енгізілмеген, тұтынуға арналмаған азық-түлік емес тауарлар	819 841	21 152 541	2 969 224	51 170 734	Товары непродовольственные непотребительского назначения, не включенные в другие группировки
Антикварлық тауарлар		28 069			Товары антикварные
Ұсталған кітаптар			9 150		Книги поддержанные
Өзге де ұсталған тауарлар	38 953	85 416	152 534	958 517	Товары поддержанные прочие

## 3.5.2015 жылғы бөлшек сауданың көлемі

## Объем розничной торговли за 2015г

мың теңге

тыс. тенге

	Қазақстан Республикасы	Ақмола	Ақтөбе	Алматы	Атырау	
Бөлшек сауда көлемі, барлығы	6 555 820 930	185 791 132	421 814 586	330 219 587	176 637 370	Объем розничной торговли, всего
Азық-түлік тауарлары	1 886 933 486	50 772 616	188 945 627	106 493 041	45 032 349	Продовольственные товары

Жалғасы

Продолжение

	Қазақстан Республикасы	Ақмола	Ақтөбе	Алматы	Атырау	
Жемістер және көкөністер	186 594 590	5 409 152	17 304 365	15 442 310	3 942 324	Фрукты и овощи свежие
Қайта өңделген жемістер мен көкөністер	34 597 543	415 796	10 738 088	1 554 798	983 513	Фрукты и овощи переработанные
Ет	222 254 602	3 038 378	19 302 137	15 461 615	1 302 908	Мясо
Ет өнімдері	104 405 005	2 328 411	9 063 745	3 760 240	4 283 030	Продукты мясные
Балықтар, шаян тәрізділер мен былқылдақ денелілер	48 672 286	827 567	8 686 826	1 824 438	310 481	Рыба, ракообразные и моллюски
Нан-тоқаш өнімдері	117 375 554	4 594 777	13 073 299	6 434 630	1 307 830	Изделия хлебобулочные
Қанттан жасалған кондитерлік өнімдер	107 334 626	4 301 958	7 057 025	5 493 584	1 421 723	Изделия кондитерские из сахара
Сүт өнімдері	182 158 088	4 494 838	14 137 922	8 349 263	3 126 021	Продукты молочные
Жұмыртқалар	32 354 906	737 719	6 745 194	2 891 081	721 287	Яйца
Кофе, шай, какао және дәмдеуіштер	66 090 445	1 525 114	8 108 659	3 633 879	1 121 383	Кофе, чай, какао и специи
Май және ас тоң майлары, одан	70 600 227	1 697 284	9 431 406	2 638 688	1 123 194	Масла и жиры пищевые, из них
өсімдік майы	47 437 687	1 492 922	8 111 923	2 215 948	1 033 144	масло растительное
Гомогенделген және диеталық тамақ өнімдері	13 311 959	307 706	3 079 590	1 251 958	17 629	Продукты пищевые гомогенизированные и диетические
Басқа топтамаларға енгізілмеген тамақ өнімдері, одан	317 403 546	5 672 130	38 480 177	21 435 599	17 059 175	Продукты пищевые, не включенные в другие группировки, из них
күріш	28 312 097	544 644	6 593 173	1 981 987	1 126 911	Рис
ұн	55 568 422	1 025 024	14 699 406	4 015 534	1 645 169	Мука
жарма	45 585 490	1 465 372	7 654 617	2 809 796	1 251 200	Крупа
қант	58 788 495	1 325 507	8 516 034	4 912 598	2 482 142	Сахар
ас тұзы	4 463 334	165 704	532 702	489 435	111 114	соль пищевая
Алкогольді ішімдіктер, одан	212 169 094	8 917 022	12 385 043	7 702 720	4 862 192	Напитки алкогольные, из них
коньяк	21 330 804	1 103 846	1 820 052	690 347	394 486	коньяк
виски						виски
арақ	60 975 039	3 251 368	3 395 863	3 271 894	885 836	водка
ликерлер және өзге де спиртті сусындар	5 607 192	258 801	903 269	181 960	5 119	ликеры и прочие алкогольные напитки
сыра	49 735 658	2 608 820	2 896 310	1 343 763	511 295	пиво
шампан	11 489 703	359 569	1 576 884	297 911	322 532	шампанское
табиғи жүзім шарабы; жүзім шырыны	34 530 989	1 399 343	2 461 441	1 847 240	382 085	вино виноградное натуральное; сусло виноградное
Өзге де сусындар	100 405 812	4 165 562	8 071 378	5 952 540	2 562 151	Напитки прочие
Темекі бұйымдары	71 205 203	2 339 202	3 280 773	2 665 698	887 508	Изделия табачные
Азық-түлік емес тауарлар	4 668 887 444	135 018 516	232 868 959	223 726 546	131 605 021	Непроизводительные товары
Жаңа жеңіл жолаушылар автомобильдері	292 006 150	4 390 036	14 230 529	3 078 142	15 467 369	Автомобили легковые пассажирские новые
Ұсталған жеңіл жолаушылар автомобильдері	22 179 218	2 380		52 125		Автомобили легковые пассажирские поддержанные

	Қазақстан Республикасы	Ақмола	Ақтөбе	Алматы	Атырау	
Мамандандырылған жолаушылардың жаңа автомобильдері және жолсыз көлік құралдары (салмағы 3,5 тоннадан артық емес)	17 514 614		25 671	5 000		Автомобили специализированные пассажирские новые и средства транспортные внедорожные (весом не более 3,5 тонн)
Мамандандырылған жолаушылардың ұсталған автомобильдері және жолсыз көлік құралдарымен (салмағы 3,5 тоннадан артық емес)	1 337 010					Автомобили специализированные пассажирские поддержанные и средства транспортные внедорожные (весом не более 3,5 тонн)
Он немесе одан көп адамды тасымалдауға арналған автомобильдер	535 537				76 950	Автомобили для перевозки десяти или более человек
Жүк автомобильдері	13 987 452	64 695	289 757		1 537 222	Автомобили грузовые
Арнайы және мамандандырылған автомобильдер	10 999 759		1 530 767		171 522	Автомобили специальные и специализированные
Тіркемелер және жартылай тіркемелер; контейнерлер	2 388 159	25 620	24 313		135 893	Прицепы и полуприцепы; контейнеры
Тұрғын үйге арналған автофургондар және автотіркемелер, дөңгелекті үйлер	10 525 146		10 176 248			Автофургоны и автоприцепы для жилья, дома на колесах
Шиналар	44 805 126	477 421	1 253 620	339 618	575 965	Шины
Өзге де автомобильдерге арналған бөлшектер және керек-жарақтар	170 242 967	5 383 171	13 120 768	1 823 382	2 857 045	Части и принадлежности для автомобилей прочие
Өзге де автомобильдерге арналған бөлшектер және керек-жарақтар	64 205 657	748 330	2 243 060	2 258 866	1 453 207	Детали и принадлежности для автомобилей прочие
Мотоциклдер және оларға жататын бөлшектер және керек- жарақтар	2 763 882	61 562	66 569			Мотоциклы и относящиеся к ним детали и принадлежности
Компьютерлер, шалғай жабдықтар және бағдарламалық қамтамасыз ету	145 996 715	2 745 730	3 934 627	2 714 236	4 397 381	Компьютеры, периферийное оборудование и программное обеспечение
Электр байланысының жабдықтары	148 983 894	1 286 711	16 967 639	3 823 545	4 741 514	Оборудование электросвязи
Аудио- және бейнежазба аппаратуралары	99 127 815	1 862 899	3 325 295	3 049 717	2 988 266	Аудио- и видеоаппаратура
Темірден жасалған тауарлар	33 549 062	1 116 326	4 862 902	327 367	340 966	Товары скобяные
Сыр, лак және эмальдар	49 256 582	949 396	6 817 699	2 539 014	811 952	Краски, лаки и эмали
Табақ шыны	1 433 617	65 996	868	181 956	281 245	Стекло листовое
Көгалдар мен бақтарға арналған жабдықтар	2 771 063	83 125	1 302 823	369 980		Оборудование для - газонов и садов

Жалғасы

Продолжение

	Қазақстан Республикасы	Ақмола	Ақтөбе	Алматы	Атырау	
Жылыту және су құбыры жабдықтары, пайдалану материалдары мен керек-жарақтар	49 453 209	939 769	7 900 585	1 617 503	321 999	Оборудование отопительное и водопроводное, материалы эксплуатационные и принадлежности
Санитарлық-техникалық жабдықтар	35 516 186	378 444	1 987 268	2 319 186	795 333	Оборудование санитарно-техническое
Қол аспабы	17 838 169	437 859	223 061	825 770	749 213	Инструменты ручные
Басқа топтамаларға енгізілмеген құрылыс материалдары	284 993 459	14 230 683	28 408 047	9 755 004	9 043 842	Материалы строительные, не включенные в другие группировки
Тоқыма тауарлары	57 640 621	516 720	442 412	1 308 353	1 097 515	Товары текстильные
Торлы перделер және шымылдықтар	9 192 180	409 169	638 120	1 778 093	11 800	Портьеры и занавеси сетчатые
Тұсқағаздар және еден жабындары, кілем және кілем бұйымдары	56 252 378	1 660 881	790 952	2 278 525	1 138 167	Обои и покрытия напольные, ковры и изделия ковровые
Электрлі тұрмыстық құралдар	188 807 399	3 874 394	8 965 629	6 923 050	8 290 194	Приборы электрические бытовые
Жиһаз	155 631 452	3 964 602	8 039 440	6 152 318	5 858 874	Мебель
Жарықтандыру құралдары	53 771 953	2 431 061	2 728 750	2 643 053	1 039 575	Приборы осветительные
Ағаштан, тоздан жасалған бұйымдар және өрілген бұйымдар	3 554 780	189 543	27 324	347 241	68	Изделия из дерева, пробки и изделия плетеные
Музыкалық аспаптар мен партитуралар	10 084 998	28 041	27 604	763 058		Инструменты и партитуры музыкальные
Басқа топтамаларға енгізілмеген фаянс ыдыстар, шыныдан, фарфор және қыштан жасалған бұйымдар, пышақ бұйымдары мен құралдар, электрлі емес тұрмыстық жабдықтар және бұйымдар	61 639 121	1 891 829	4 499 005	3 453 333	544 593	Посуда фаянсовая, изделия из стекла, фарфора и керамики, изделия ножевые и приборы, оборудование и изделия неэлектрические бытовые, не включенные в другие категории
Кітаптар	14 305 339	1 035 960	832 887	1 044 088	43 472	Книги
Газет және журналдар	3 381 299	101 665	444 546	472 527	22 103	Газеты и журналы
Кеңсе тауарлары	89 970 303	1 427 122	4 593 062	2 823 022	1 145 212	Товары канцелярские
Музыкалық және бейнежазбалар	10 634 119	3 133	3 181 771	529 191	48 289	Музыкальные и видеозаписи
Велосипедті қоса, басқа топтамаларға енгізілмеген спорт тауарлары	40 245 732	589 763	3 425 379	1 998 615	672 881	Товары спортивные, включая велосипеды
Кемпинг жабдықтары	4 157 258	238 588	286 849	28 187	82 109	Оборудование кемпингов
Ойындар және ойыншықтар	49 583 823	1 193 700	2 343 505	3 049 922	483 759	Игры и игрушки
Почталық маркалар және монеталар	447 208		208 693	226 800		Марки почтовые и монеты

	Қазақстан Республикасы	Ақмола	Ақтөбе	Алматы	Атырау	
Жәдігерлер және суреттер	17 594 564	336 916	207 599	4 665 665	412 771	Сувениры и картины
Киім	510 937 561	14 843 325	13 114 771	19 177 495	4 144 668	Одежда
Аяқ киім	165 642 194	3 283 638	3 957 057	9 880 541	1 707 755	Обувь
Теріден жасалған бұйымдар мен жол керек-жарақтары	23 954 800	1 643 933	1 567 295	2 528 053	3 291	Изделия из кожи и принадлежности дорожные
Фармацевтикалық тауарлар	189 350 054	7 836 036	6 529 717	5 898 294	2 910 301	Товары фармацевтические
Медициналық және ортопедиялық тауарлар	70 859 432	1 927 275	4 005 719	1 414 035	5 228 928	Товары медицинские и ортопедические
Косметикалық тауарлар және дәретханалық керек-жарақтар	150 344 682	2 893 065	1 438 770	3 200 027	4 093 577	Товары косметические и принадлежности туалетные
Гүлдер, өсімдіктер және тұқымдар	40 323 340	183 266	367 885	1 235 679	18 125	Цветы, растения и семена
Тыңайтқыштар және агрохимиялық өнімдер	6 707 683	25 683	154 472	241 893	30 547	Удобрения и продукты агрохимические
Үй жануарлары және оларға арналған азықтар	12 045 717	490 371	73 236	277 862	722 797	Животные домашние и корма для них
Мотор отындары, соның ішінде бензин, соның ішінде авиациялық газойльдер (дизельдік отын)	691 111 394	28 461 693	30 987 296	82 988 141	29 199 929	Топливо моторное, в том числе бензин, в том числе авиационный газойли (топливо дизельное)
сұйытылған пропан және бутан	156 846 634	6 208 353	6 978 937	18 999 130	7 739 035	пропан и бутан сжиженные
майлайтын материалдар	18 773 179	1 038 417	995 597	758 583	1 364 476	материалы смазочные
Сағаттар және зергерлік бұйымдар	21 268 651	702 847	4 133 900	1 832 445	39 959	Часы и изделия ювелирные
Фотоаппаратура, оптикалық және дәл құралдар, жабдықтар	47 476 911	2 765 745	878 504	1 153 870	13 807	Фотоаппаратура, оборудование и приборы оптические и точные
Тазалағыш құралдар	14 283 148	280 435	603 445	400 943	97 996	Средства чистящие
Тұрмыстық сұйық отын, баллондағы газ, көмір, ағаш отын, одан ағаш отыны	83 062 243	2 221 157	2 995 945	4 428 035	2 760 968	Топливо бытовое жидкое, газ в баллонах, уголь, топливо древесное, из них топливо древесное
ағаш отыны	38 956 113	2 296 666	184 950	12 806 105	426 784	топливо древесное
тас көмір	1 617 112	95 368	215	1 165 545		уголь каменный
Басқа топтамаларға енгізілмеген, тұрмыстық мақсаттағы өзге де азық-түлік емес тауарлардан басқа	24 776 847	1 719 502	166 859	7 579 524	426 784	Товары непродовольственные бытового назначения прочие, не включенные в другие группировки
Басқа топтамаларға енгізілмеген, ауыл шаруашылығы шикізаттары	88 842 430	10 085 068	2 200 833	1 456 950	1 695 819	Сырье сельскохозяйственное, не включенное в другие группировки
	2 914 809	302 181	532 514	108 144		

Жалғасы

Продолжение

	Қазақстан Республикасы	Ақмола	Ақтөбе	Алматы	Атырау	
Басқа топтамаларға енгізілмеген, машиналар және жабдықтар	59 340 550	924	836 945	243 837	2 527 738	Машины и оборудование, не включенные в другие группировки
Басқа топтамаларға енгізілмеген, тұтынуға арналмаған азық-түлік емес тауарлар	107 726 056	216 353	1 419 401	372 444	8 379 411	Товары непродовольственного непотребительского назначения, не включенные в другие группировки
Антикварлық тауарлар	1 749 654			10 483		Товары антикварные
Ұсталған кітаптар	13 449			8 316		Книги подержанные
Өзге де ұсталған тауарлар	4 990 070	118 462	158 084	214 726		Товары подержанные прочие

Жалғасы

Продолжение

	Батыс Қазақстан	Жамбыл	Қарағанды	Қостанай	
Бөлшек сауда көлемі, барлығы	195 353 052	189 871 144	581 593 943	234 405 559	Объем розничной торговли, всего
Азық-түлік тауарлары	56 708 708	64 708 454	227 630 107	69 346 830	Продовольственные товары
Жемістер және көкөністер	6 288 077	8 833 780	17 873 284	4 807 449	Фрукты и овощи свежие
Қайта өңделген жемістер мен көкөністер	550 665	338 013	5 321 023	999 017	Фрукты и овощи переработанные
Ет	9 189 144	9 822 970	30 864 567	3 982 485	Мясо
Ет өнімдері	2 905 659	1 542 310	21 565 761	4 665 599	Продукты мясные
Балықтар, шаян тәрізділер мен былқылдақ денелілер	582 091	1 484 804	6 188 591	2 223 380	Рыба, ракообразные и моллюски
Нан-тоқаш өнімдері	4 270 039	4 135 410	14 867 924	3 697 501	Изделия хлебобулочные
Қанттан жасалған кондитерлік өнімдер	2 373 055	2 812 842	12 585 576	5 426 937	Изделия кондитерские из сахара
Сүт өнімдері	4 067 236	4 137 335	26 988 834	6 034 458	Продукты молочные
Жұмыртқалар	814 570	631 680	2 207 852	879 519	Яйца
Кофе, шай, какао және дәмдеуіштер	1 703 836	1 326 220	5 640 450	1 618 458	Кофе, чай, какао и специи
Май және ас тоң майлары, одан	2 605 770	3 045 067	6 964 799	1 432 519	Масла и жиры пищевые, из них
өсімдік майы	2 168 738	2 551 596	5 371 808	1 217 352	масло растительное
Гомогенизделген және диеталық тамақ өнімдері	129 729	435 929	1 287 132	137 148	Продукты пищевые гомогенизированные и диетические
Басқа топтамаларға енгізілмеген тамақ өнімдері, одан	10 810 626	13 827 106	34 494 227	11 678 661	Продукты пищевые, не включенные в другие группировки, из них
күріш	907 438	846 162	2 695 281	432 079	рис
ұн	3 673 560	2 678 845	7 211 928	1 913 319	мука
жарма	1 615 619	1 662 369	5 248 247	1 378 394	крупы
қант	2 338 290	2 472 764	8 414 581	1 484 770	сахар
ас тұзы	146 252	168 297	200 282	161 017	соль пищевая
Алкогольді ішімдіктер, одан	7 500 781	7 805 766	22 621 187	14 117 904	Напитки алкогольные, из них
коньяк және коньяк сусындар	1 248 880	502 129	2 117 794	1 235 847	коньяк, коньячные напитки
арақ					водка
ликерлер және өзге де ликер сусындар	3 128 464	2 810 296	9 125 763	4 561 452	ликеры и изделия ликероводочные



Жалғасы	Продолжение				
	Батыс Қазақстан	Жамбыл	Қарағанды	Қостанай	
сыра	53 116	170 333	698 884	374 043	пиво
шарап, одан	1 633 002	2 643 118	4 598 994	4 989 026	вина, из них
шампан	573 329	236 699	1 672 357	441 844	шампанское
Өзге де сусындар	1 417 539	1 056 729	4 388 679	1 886 465	Напитки прочие
Темекі бұйымдары	1 723 086	3 137 932	9 394 030	3 919 662	Изделия табачные
Азық-түлік емес тауарлар	1 194 344	1 391 290	8 764 870	3 726 133	Непродовольственные товары
Жаңа жеңіл жолаушылар					Автомобили легковые
автомобильдері	138 644 344	125 162 690	353 963 836	165 058 729	пассажирские новые
Ұсталған жеңіл жолаушылар					Автомобили легковые
автомобильдері	14 064 361	621 722	9 742 970	16 257 316	пассажирские поддержанные
Мамандандырылған					Автомобили
жолаушылардың жаңа					специализированные
автомобильдері және жолсыз					пассажирские новые и средства
көлік құралдары (салмағы 3,5					транспортные внедорожные
тоннадан артық емес)	64 250	37 571	60 655	97 394	(весом не более 3,5 тонн)
Мамандандырылған					Автомобили
жолаушылардың ұсталған					специализированные
автомобильдері және жолсыз					пассажирские поддержанные
көлік құралдары (салмағы 3,5					и средства транспортные
тоннадан артық емес)	2 908 069		110 257	126 592	внедорожные (весом не более
Он немесе одан көп адамды					3,5 тонн)
тасымалдауға арналған					Автомобили для перевозки
автомобильдер					десяти или более человек
Жүк автомобильдері			48 398		Автомобили грузовые
Арнайы және					
мамандандырылған					Автомобили специальные и
автомобильдер	10 527		561 270	248 473	специализированные
Тіркемелер және жартылай					Прицепы и полуприцепы
тіркемелер; контейнерлер			43 569		контейнеры;
Тұрғын үйге арналған					
автофургондар және					Автофургоны и автоприцепы для
автотіркемелер, дөңгелекті			95 979	111 859	жилья, дома на колесах
үйлер					Прочие автомобили и
Басқа топтамаға енгізілмеген					средства автотранспортные,
өзге де автомобильдер және					не включенные в другие
автокөлік құралдар					группировки
Шиналар	4 836 308	1 707 796	3 613 147	2 350 432	Шины
Өзге де автомобильдерге					
арналған бөлшектер және					Части и принадлежности для
керек-жарақтар	8 760 108	2 099 784	14 825 146	6 945 899	автомобилей прочие
Өзге де автомобильдерге					
арналған бөлшектер және					Детали и принадлежности для
керек-жарақтар	517 091	2 306 243	6 525 899	2 925 881	автомобилей прочие
Мотоциклдер және оларға					
жататын бөлшектер және					Мотоциклы и относящиеся к ним
керек-жарақтар	1 137 311		510 395	317 007	детали и принадлежности
Компьютерлер, шалғай					
жабдықтар және					Компьютеры, периферийное
бағдарламалық қамтамасыз					оборудование и программное
ету	4 267 802	5 541 356	12 003 540	4 594 109	обеспечение

## Жалғасы

## Продолжение

	Батыс Қазақстан	Жамбыл	Қарағанды	Қостанай	
Электр байланысының жабдықтары	3 229 355	4 789 938	11 389 136	3 060 429	Оборудование электросвязи
Аудио- және бейнежазба аппаратуралары	2 503 087	2 536 483	8 129 425	3 706 938	Аудио- и видеоаппаратура
Темірден жасалған тауарлар	829 889	1 045 524	3 629 060	694 773	Товары скобяные
Сыр, лак және эмальдар	2 071 097	1 113 464	5 078 004	1 725 161	Краски, лаки и эмали
Табақ шыны		91 920	34 334	172 399	Стекло листовое
Көгалдар мен бақтарға арналған жабдықтар	5 060	1 512	4 798	50 583	Оборудование для газонов и садов
Жылыту және су құбыры жабдықтары, пайдалану материалдары мен керек-жарақтар	1 365 714	3 568 084	8 525 896	1 957 735	Оборудование отопительное и водопроводное, материалы эксплуатационные и принадлежности
Санитарлық-техникалық жабдықтар	879 810	416 443	2 099 028	2 076 807	Оборудование санитарно-техническое
Қол аспабы	191 692	564 695	1 852 818	945 140	Инструменты ручные
Басқа топтамаларға енгізілмеген құрылыс материалдары	4 099 316	6 151 346	15 210 287	7 871 648	Материалы строительные, не включенные в другие группировки
Тоқыма тауарлары	1 015 565	1 958 744	2 897 043	3 183 675	Товары текстильные
Торлы перделер және шымылдықтар	643 678	376 039	2 862 291	38 061	Портьеры и занавеси сетчатые
Тұсқағаздар және еден жабындары, кілем және кілем бұйымдары	2 345 538	1 169 108	4 614 224	3 713 196	Обои и покрытия напольные, ковры и изделия ковровые
Электрлі тұрмыстық құралдар	6 190 636	5 571 982	15 637 351	7 527 111	Приборы электрические бытовые
Жиһаз	5 387 804	8 027 490	18 410 433	3 945 445	Мебель
Жарықтандыру құралдары	1 894 559	2 017 469	6 032 459	835 806	Приборы осветительные
Ағаштан, тоздан жасалған бұйымдар және өрілген бұйымдар			153 948	156 666	Изделия из дерева, пробки и изделия плетеные
Музыкалық аспаптар мен партитуралар	464 457	249 086	44 602		Инструменты и партитуры музыкальные
Басқа топтамаларға енгізілмеген фаянс ыдыстар, шыныдан, фарфор және қыштан жасалған бұйымдар, пышақ бұйымдары мен құралдар, электрлі емес тұрмыстық жабдықтар және бұйымдар	1 012 793	2 170 523	7 556 022	2 868 527	Посуда фаянсовая, изделия из стекла, фарфора и керамики, изделия ножевые и приборы, оборудование и изделия неэлектрические бытовые, не включенные в другие категории
Кітаптар	62 189	200 496	844 397	108 668	Книги
Газет және журналдар	64 104	72 007	285 129	1 779	Газеты и журналы
Кеңсе тауарлары	1 346 352	1 183 548	6 941 204	2 329 827	Товары канцелярские
Музыкалық және бейнежазбалар	24 004	166 001	67 241	262 346	Музыкальные и видеозаписи
Велосипедті қоса, басқа топтамаларға енгізілмеген спорт тауарлары	1 550 923	939 177	3 563 162	2 381 410	Товары спортивные, включая велосипеды
Кемпинг жабдықтары	55 680	35 248	87 740	666 709	Оборудование кемпингов
Ойындар және ойыншықтар	975 934	445 219	3 592 325	1 024 776	Игры и игрушки

	Батыс Қазақстан	Жамбыл	Қарағанды	Қостанай	
Почталық маркалар және монеталар					Марки почтовые и монеты
Жәдігерлер және суреттер	536 257	300 307	430 138	212 832	Сувениры и картины
Киім	16 359 560	5 891 316	45 145 096	15 090 729	Одежда
Аяқ киім	4 088 272	1 117 884	6 805 980	4 110 147	Обувь
Теріден жасалған бұйымдар					Изделия из кожи и
мен жол керек-жарақтары	196 956	116 883	1 869 894	1 011 356	принадлежности дорожные
Фармацевтикалық тауарлар	4 460 775	5 489 325	25 829 585	10 485 653	Товары фармацевтические
Медициналық және ортопедиялық тауарлар	1 721 091	473 585	6 721 551	5 462 078	Товары медицинские и ортопедические
Косметикалық тауарлар және дәретханалық керек-жарақтар	1 430 184	1 685 198	10 539 537	3 767 506	Товары косметические и принадлежности туалетные
Гүлдер, өсімдіктер және тұқымдар	324 877	1 399 708	2 572 187	141 785	Цветы, растения и семена
Тыңайтқыштар және агрохимиялық өнімдер	14 044	66 648	22 721	30 409	Удобрения и продукты агрохимические
Үй жануарлары және оларға арналған азықтар	485 029	488 914	648 896	921 218	Животные домашние и корма для них
Мотор отындары, из них автомобиль бензин	25 448 125	41 089 906	44 596 892	29 296 006	Топливо моторное, в том числе бензин автомобильный
газойльдер (дизельдік отын)	15 575 632	26 383 506	31 164 729	20 048 902	газойли (топливо дизельное)
сұйытылған пропан және бутан	7 299 966	12 820 933	9 811 531	8 279 135	пропан и бутан сжиженные
	603 768	313 452	258 370	514 173	смазочные, охлаждающие и прочие средства, сопутствующие моторному топливу
майлайтын, салқындататын және өзге де құралдар	1 968 759	1 101 649	2 857 982	389 178	Часы и изделия ювелирные
Сағаттар және зергерлік бұйымдар	332 504	3 955 908	9 781 351	1 042 832	Часы и изделия ювелирные
Фотоаппаратура, оптикалық және дәл құралдар, жабдықтар	59 598	234 656	581 288	201 125	Фотоаппаратура, оборудование и приборы оптические и точные
Тазалағыш құралдар	1 702 524	2 272 506	9 548 844	3 995 858	Средства чистящие
Тұрмыстық сұйық отын, баллондағы газ, көмір, ағаш отын, одан ағаш отыны	147 617	2 016 047	1 435 413	1 583 313	Топливо бытовое жидкое, газ в баллонах, уголь, топливо древесное, из них
көмір	144 520	1 250 543	34 012	117 114	топливо древесное
Басқа топтамаларға енгізілмеген, тұрмыстық мақсаттағы өзге де азық-түлік емес тауарлардан басқа			22 821	721 335	уголь
Басқа топтамаларға енгізілмеген, ауыл шаруашылығы шикізаттары	439	10 500	38 630	39 683	Товары непродовольственные бытового назначения прочие, не включенные в другие группировки
Басқа топтамаларға енгізілмеген, машиналар және жабдықтар	273	76 600	887 078	184 760	Сырье сельскохозяйственное, не включенное в другие группировки
Басқа топтамаларға енгізілмеген, тұтынуға арналмаған азық-түлік емес тауарлар	28 878	145 717	2 040 458	422 786	Машины и оборудование, не включенные в другие группировки
Антикварлық тауарлар					Товары непродовольственные непотребительского назначения, не включенные в другие группировки
					Товары антикварные

## Жалғасы

## Продолжение

	Батыс Қазақстан	Жамбыл	Қарағанды	Қостанай	
Ұсталған кітаптар			1 504		Книги подержанные
Өзге де ұсталған тауарлар	215 286	37 154	169 224		Товары подержанные прочие

## Жалғасы

## Продолжение

	Қызылорда	Маңғыстау	Оңтүстік Қазақстан	Павлодар	
Бөлшек сауда көлемі, барлығы	180 142 262	146 677 199	343 507 356	278 258 484	Объем розничной торговли, всего
Азық-түлік тауарлары	98 468 257	31 304 394	84 286 046	97 180 941	Продовольственные товары
Жемістер және көкөністер	17 184 513	2 445 387	9 346 013	6 510 811	Фрукты и овощи свежие
Қайта өңделген жемістер мен көкөністер	811 247	403 134	1 141 094	412 422	Фрукты и овощи переработанные
Ет	21 016 911	5 784 456	8 774 041	8 206 812	Мясо
Ет өнімдері	3 389 923	782 694	3 340 939	6 191 882	Продукты мясные
Балықтар, шаян тәрізділер мен былқылдақ денелілер	1 893 083	762 093	2 035 011	2 158 782	Рыба, ракообразные и моллюски
Нан-тоқаш өнімдері	5 262 614	3 087 195	5 777 205	5 223 763	Изделия хлебобулочные
Қанттан жасалған кондитерлік өнімдер	3 445 584	1 313 234	6 294 561	4 081 232	Изделия кондитерские из сахара
Сүт өнімдері	8 631 281	3 031 292	6 411 029	18 586 545	Продукты молочные
Жұмыртқалар	2 327 528	346 781	2 446 625	1 648 827	Яйца
Кофе, шай, какао және дәмдеуіштер	2 679 010	719 631	3 019 815	1 388 047	Кофе, чай, какао и специи
Май және ас тоң майлары, одан	4 610 046	1 366 339	4 595 951	6 380 645	Масла и жиры пищевые, из них
өсімдік майы	3 992 705	836 306	3 792 291	1 203 854	масло растительное
Гомогенделген және диеталық тамақ өнімдері	512 179	776 550	611 122	413 304	Продукты пищевые гомогенизированные и диетические
Басқа топтамаларға енгізілмеген тамақ өнімдері, одан	17 241 322	5 036 784	9 592 201	15 316 255	Продукты пищевые, не включенные в другие группировки, из них
күріш	4 092 774	192 936	1 482 239	346 652	рис
ұн	4 242 840	2 128 042	1 662 593	616 809	мука
жарма	4 834 095	1 008 376	2 305 952	872 139	крупа
қант	4 073 472	1 417 077	2 966 080	1 610 424	сахар
ас тұзы	704 390	5 004	290 303	68 423	соль пищевая
Алкогольді ішімдіктер, одан	3 446 869	2 281 559	10 963 983	14 474 054	Напитки алкогольные, из них
коньяк	253 462	69 340	359 081	1 259 994	коньяк
виски					виски
арақ	1 295 164	386 972	1 041 463	4 944 605	водка
ликерлер және өзге де спиртті сусындар	46 578	244 411	42 660	133 601	ликеры и прочие алкогольные напитки
сыра	1 564 510	364 337	1 865 239	4 738 937	пиво
шампан	47 707	91 061	213 628	207 319	шампанское
табиғи жүзім шарабы; жүзім шырыны	264 182	224 582	494 811	2 277 228	вино виноградное натуральное; сусло виноградное
Өзге де сусындар	4 656 981	2 875 378	6 151 592	3 544 180	Напитки прочие
Темекі бұйымдары	1 359 166	291 887	3 784 864	2 643 380	Изделия табачные
Азық-түлік емес тауарлар	81 674 005	115 372 805	259 221 310	181 077 543	Непродовольственные товары

	Қызылорда	Маңғыстау	Оңтүстік Қазақстан	Павлодар	
Жаңа жеңіл жолаушылар автомобильдері	3 762 235	11 933 631	17 574 324	8 703 297	Автомобили легковые пассажирские новые
Ұсталған жеңіл жолаушылар автомобильдері	2 302 430		217	380 494	Автомобили легковые пассажирские поддержанные
Мамандандырылған жолаушылардың жаңа автомобильдері және жолсыз көлік құралдары (салмағы 3,5 тоннадан артық емес)	489 193			102 701	Автомобили специализированные пассажирские новые и средства транспортные внедорожные (весом не более 3,5 тонн)
Мамандандырылған жолаушылардың ұсталған автомобильдері және жолсыз көлік құралдарымен (салмағы 3,5 тоннадан артық емес)					Автомобили специализированные пассажирские поддержанные и средства транспортные внедорожные (весом не более 3,5 тонн)
Он немесе одан көп адамды тасымалдауға арналған автомобильдер	21 249			11 564	Автомобили для перевозки десяти или более человек
Жүк автомобильдері	141 776	6 167 633	377 988	278 943	Автомобили грузовые
Арнайы және мамандандырылған автомобильдер			276 952	9 567	Автомобили специальные и специализированные
Тіркемелер және жартылай тіркемелер; контейнерлер	42 933		2 735	8 068	Прицепы и полуприцепы; контейнеры
Тұрғын үйге арналған автофургондар және автотіркемелер, дөңгелекті үйлер			348 898		Автофургоны и автоприцепы для жилья, дома на колесах
Шиналар	202 531	964 597	1 081 584	511 948	Шины
Өзге де автомобильдерге арналған бөлшектер және керек-жарақтар	1 290 209	7 498 978	3 758 961	9 509 804	Части и принадлежности для автомобилей прочие
Өзге де автомобильдерге арналған бөлшектер және керек-жарақтар	352 052	74 487	1 549 200	1 623 106	Детали и принадлежности для автомобилей прочие
Мотоциклдер және оларға жататын бөлшектер және керек-жарақтар	3 876		49 262	34 358	Мотоциклы и относящиеся к ним детали и принадлежности
Компьютерлер, шалғай жабдықтар және бағдарламалық қамтамасыз ету	1 281 019	2 434 257	5 942 736	6 826 463	Компьютеры, периферийное оборудование и программнообеспечения
Электр байланысының жабдықтары	1 997 332	5 880 975	8 758 686	5 030 250	Оборудование электросвязи
Аудио- және бейнежазба аппаратуралары	2 915 173	4 137 009	6 732 311	3 059 800	Аудио- и видеоаппаратура
Темірден жасалған тауарлар	144 915	4 462 130	836 417	619 218	Товары скобяные
Сыр, лак және эмальдар	415 839	6 538 959	2 448 804	1 642 385	Краски, лаки и эмали
Табақ шыны	8 955	1 200	244 235	27 311	Стекло листовое
Көгалдар мен бақтарға арналған жабдықтар	114	17 081	22 495	67 499	Оборудование для газонов и садов

## Жалғасы

## Продолжение

	Қызылорда	Маңғыстау	Оңтүстік Қазақстан	Павлодар	
Жылыту және су құбыры жабдықтары, пайдалану материалдары мен керек-жарақтар	201 604	386 461	2 228 360	1 644 640	Оборудование отопительное и водопроводное, материалы эксплуатационные и принадлежности
Санитарлық-техникалық жабдықтар	285 842	1 523 294	1 057 296	1 830 965	Оборудование санитарно-техническое
Қол аспабы	252 803	140 194	625 118	1 674 321	Инструменты ручные
Басқа топтамаларға енгізілмеген құрылыс материалдары	6 774 734	3 509 274	24 868 470	7 139 120	Материалы строительные, не включенные в другие группировки
Тоқыма тауарлары	651 845	1 158 488	2 813 897	1 175 813	Товары текстильные
Торлы перделер және шымылдықтар	237 407	333 600	577 337	42 129	Портьеры и занавеси сетчатые
Тұсқағаздар және еден жабындары, кілем және кілем бұйымдары	1 906 452	687 963	6 378 953	2 790 572	Обои и покрытия напольные, ковры и изделия ковровые
Электрлі тұрмыстық құралдар	3 956 492	11 403 812	12 787 710	10 043 586	Приборы электрические бытовые
Жиһаз	4 287 283	2 963 982	7 398 701	9 183 460	Мебель
Жарықтандыру құралдары	719 843	2 852 123	2 355 603	3 901 797	Приборы осветительные
Ағаштан, тоздан жасалған бұйымдар және өрілген бұйымдар	171		392 120	1 062 018	Изделия из дерева, пробки и изделия плетеные
Музыкалық аспаптар мен партитуралар	49 750		18 854	77 107	Инструменты и партитуры музыкальные
Басқа топтамаларға енгізілмеген фаянс ыдыстар, шыныдан, фарфор және қыштан жасалған бұйымдар, пышақ бұйымдары мен құралдар, электрлі емес тұрмыстық жабдықтар және бұйымдар	336 739	1 017 202	2 106 216	1 934 306	Посуда фаянсовая, изделия из стекла, фарфора и керамики, изделия ножевые и приборы, оборудование и изделия неэлектрические бытовые, не включенные в другие категории
Кітаптар	55 585	9 977	540 856	557 270	Книги
Газет және журналдар	111 035	4 005	208 912	213 420	Газеты и журналы
Кеңсе тауарлары	721 282	1 289 797	3 276 946	2 347 080	Товары канцелярские
Музыкалық және бейнежазбалар	35 259		486 505	19 187	Музыкальные и видеозаписи
Велосипедті қоса, басқа топтамаларға енгізілмеген спорт тауарлары	617 123	86 371	1 086 323	2 367 418	Товары спортивные, включая велосипеды
Кемпинг жабдықтары	53		199 961	194 127	Оборудование кемпингов
Ойындар және ойыншықтар	489 459	217 500	1 471 840	865 538	Игры и игрушки
Почталық маркалар және монеталар			8 940		Марки почтовые и монеты
Жәдігерлер және суреттер	68 436	215 105	1 746 421	160 793	Сувениры и картины
Киім	9 793 558	8 349 580	10 787 804	17 403 630	Одежда
Аяқ киім	4 158 660	763 639	4 887 023	3 027 076	Обувь
Теріден жасалған бұйымдар мен жол керек-жарақтары	19 865	448 400	408 308	267 200	Изделия из кожи и принадлежности дорожные
Фармацевтикалық тауарлар	2 944 626	1 802 322	14 160 407	8 698 118	Товары фармацевтические
Медициналық және ортопедиялық тауарлар	1 711 637	1 387 458	6 643 675	1 947 772	Товары медицинские и ортопедические

Жалғасы	Продолжение				
	Қызылорда	Маңғыстау	Оңтүстік Қазақстан	Павлодар	
Косметикалық тауарлар және дәретханалық керек-жарақтар	1 509 996	793 039	6 237 147	6 564 705	Товары косметические и принадлежности туалетные
Гүлдер, өсімдіктер және тұқымдар	113 669	20 460	176 031	798 499	Цветы, растения и семена
Тыңайтқыштар және агрохимиялық өнімдер	13 899	47 322	258 668	80 285	Удобрения и продукты агрохимические
Үй жануарлары және оларға арналған азықтар	426 379	1 261 626	775 365	660 526	Животные домашние и корма для них
Мотор отындары, соның ішінде бензин, соның ішінде авиациялық	20 445 698	19 466 106	75 701 790	40 257 890	Топливо моторное, в том числе бензин, в том числе авиационный
газойльдер (дизельдік отын)	14 343 208	11 269 596	54 369 574	20 988 419	газойли (топливо дизельное)
оттық мазут	5 218 515	3 747 785	15 409 631	18 367 464	мазут топочный
сұйытылған пропан және бутан	422 231	3 521 234	2 995 950	251 532	пропан и бутан сжиженные
майлайтын материалдар	461 042	504 324	2 882 900	314 903	материалы смазочные
Сағаттар және зергерлік бұйымдар	319 941	315 560	1 518 348	2 020 662	Часы и изделия ювелирные
Фотоаппаратура, оптикалық және дәл құралдар, жабдықтар	54 250	200 210	691 064	1 486 994	Фотоаппаратура, оборудование и приборы оптические и точные
Тазалағыш құралдар	1 281 004	1 904 790	3 116 960	2 920 526	Средства чистящие
Тұрмыстық сұйық отын, баллондағы газ, көмір, ағаш отын, одан	1 124 686	68 173	4 982 013	2 362 164	Топливо бытовое жидкое, газ в баллонах, уголь, топливо древесное, из них
ағаш отыны	95 738		21 572	207	топливо древесное
тас көмір	354 116	68 173	4 029 038	2 175 279	уголь каменный
Басқа топтамаларға енгізілмеген, тұрмыстық мақсаттағы өзге де азық-түлік емес тауарлардан басқа	353 791	302 338	4 194 148	2 743 042	Товары непродовольственные бытового назначения прочие, не включенные в другие группировки
Басқа топтамаларға енгізілмеген, ауыл шаруашылығы шикізаттары		172 263	1 216 100	59	Сырье сельскохозяйственное, не включенное в другие группировки
Басқа топтамаларға енгізілмеген, машиналар және жабдықтар	148 185	50 643	179 654	1 651 609	Машины и оборудование, не включенные в другие группировки
Басқа топтамаларға енгізілмеген, тұтынуға арналмаған азық-түлік емес тауарлар	123 133	108 791	588 362	270 817	Товары непродовольственные непотребительского назначения, не включенные в другие группировки
Антикварлық тауарлар			11 985		Товары антикварные
Ұсталған кітаптар			3 629		Книги подержанные
Өзге де ұсталған тауарлар			5 980	28 499	Товары подержанные прочие

Жалғасы					Продолжение
	Солтүстік Қазақстан	Шығыс Қазақстан	Астана қаласы	Алматы қаласы	
Бөлшек сауда көлемі, барлығы	161 298 915	600 715 460	742 899 307	1 786 635 574	Объем розничной торговли, всего
Азық-түлік тауарлары	55 116 715	201 503 219	145 758 499	363 677 683	Продовольственные товары
Жемістер және көкөністер	2 271 674	19 179 683	15 844 466	33 911 302	Фрукты и овощи свежие

Жалғасы

Продолжение

	Солтүстік Қазақстан	Шығыс Қазақстан	Астана қаласы	Алматы қаласы	
Қайта өңделген жемістер мен көкөністер	586 671	887 461	5 507 444	3 947 157	Фрукты и овощи переработанные
Ет	4 834 306	36 533 185	20 992 390	23 148 297	Мясо
Ет өнімдері	3 197 765	7 241 284	7 659 736	22 486 027	Продукты мясные
Балықтар, шаян тәрізділер мен былқылдақ денелілер	1 512 328	3 939 121	3 955 924	10 287 766	Рыба, ракообразные и моллюски
Нан-тоқаш өнімдері	4 010 337	11 110 743	7 912 155	22 610 132	Изделия хлебобулочные
Қанттан жасалған кондитерлік өнімдер	2 298 040	13 221 187	8 954 342	26 253 746	Изделия кондитерские из сахара
Сүт өнімдері	4 985 714	19 816 965	10 305 337	39 054 018	Продукты молочные
Жұмыртқалар	482 739	4 976 128	1 863 495	2 633 881	Яйца
Кофе, шай, какао және дәмдеуіштер	1 588 842	6 082 393	4 480 978	21 453 730	Кофе, чай, какао и специи
Май және ас тоң майлары, одан	1 480 671	7 929 211	4 396 358	10 902 279	Масла и жиры пищевые, из них
өсімдік майы	1 327 051	5 564 902	2 834 686	3 722 461	масло растительное
Гомогенделген және диеталық тамақ өнімдері	298 384	219 102	1 184 304	2 650 193	Продукты пищевые гомогенизированные и диетические
Басқа топтамаларға енгізілмеген тамақ өнімдері, одан	8 396 470	28 542 694	22 341 585	57 478 534	Продукты пищевые, не включенные в другие группировки, из них
күріш	409 381	1 036 534	1 619 018	4 004 888	рис
ұн	807 635	3 453 465	2 708 906	3 085 347	мука
жарма	1 309 552	2 738 813	2 984 809	6 446 140	крупя
қант	1 438 994	9 648 488	2 995 962	2 691 312	сахар
ас тұзы	135 373	551 073	161 024	572 941	соль пищевая
Алкогольді ішімдіктер, одан коньяк	12 842 161	24 610 946	16 569 800	41 067 107	Напитки алкогольные, из них коньяк
виски	1 237 741	3 751 849	824 636	4 461 320	виски
арақ	4 614 030	8 096 308	2 561 318	7 604 243	водка
ликерлер және өзге де спиртті сусындар	171 203	227 465	22 187	2 073 562	ликеры и прочие алкогольные напитки
сыра	4 304 970	6 417 991	5 652 016	3 603 330	пиво
шампан	478 380	1 204 249	696 966	3 069 268	шампанское
табиғи жүзім шарабы; жүзім шырыны	1 957 086	4 245 752	1 477 306	8 750 521	вино виноградное натуральное; сусло
Өзге де сусындар	2 574 422	9 038 205	9 400 045	23 238 668	виноградное
Темекі бұйымдары	3 756 191	8 174 911	4 390 140	22 554 846	Напитки прочие
Азық-түлік емес тауарлар	106 182 200	399 212 241	597 140 808	1 422 957 891	Изделия табачные
Жаңа жеңіл жолаушылар автомобильдері	2 541 857	15 647 760	48 708 521	105 282 080	Непродовольственные товары
Ұсталған жеңіл жолаушылар автомобильдері		673 388	4 092 861	14 415 453	Автомобили легковые пассажирские новые
Мамандандырылған жолаушылардың жаңа автомобильдері және жолсыз көлік құралдары (салмағы 3,5 тоннадан артық емес)		127 819	10 484 421	3 134 891	Автомобили легковые пассажирские поддержанные
					Автомобили специализированные пассажирские новые и средства транспортные внедорожные (весом не более 3,5 тонн)



	Солтүстік Қазақстан	Шығыс Қазақстан	Астана қаласы	Алматы қаласы	
Мамандандырылған жолаушылардың ұсталған автомобильдері және жолсыз көлік құралдарымен (салмағы 3,5 тоннадан артық емес)				1 337 010	Автомобили специализированные пассажирские поддерживаемые и средства транспортные внедорожные (весом не более 3,5 тонн)
Он немесе одан көп адамды тасымалдауға арналған автомобильдер	43 250		334 126		Автомобили для перевозки десяти или более человек
Жүк автомобильдері	237 728	170 772	573 794	3 326 874	Автомобили грузовые
Арнайы және мамандандырылған автомобильдер	37 067	12 172	5 114 619	3 803 524	Автомобили специальные и специализированные
Тіркемелер және жартылай тіркемелер; контейнерлер	21 092	76 623		1 843 044	Прицепы и полуприцепы; контейнеры
Тұрғын үйге арналған автофургондар және автотіркемелер, дөңгелекті үйлер					Автофургоны и автоприцепы для жилья, дома на колесах
Шиналар	803 821	2 892 034	3 334 639	19 859 665	Шины
Өзге де автомобильдерге арналған бөлшектер және керек-жарақтар	1 211 157	12 666 446	13 553 384	64 938 725	Части и принадлежности для автомобилей прочие
Өзге де автомобильдерге арналған бөлшектер және керек-жарақтар	2 344 329	4 555 704	12 581 052	22 147 150	Детали и принадлежности для автомобилей прочие
Мотоциклдер және оларға жататын бөлшектер және керек-жарақтар		200 559		382 983	Мотоциклы и относящиеся к ним детали и принадлежности
Компьютерлер, шалғай жабдықтар және бағдарламалық қамтамасыз ету	2 812 718	5 747 362	14 272 657	66 480 722	Компьютеры, периферийное оборудование и программноеобеспечения
Электр байланысының жабдықтары	1 859 545	6 346 386	13 823 002	55 999 451	Оборудование электросвязи
Аудио- және бейнежазба аппаратуралары	1 434 921	8 057 417	13 377 462	31 311 612	Аудио- и видеоаппаратура
Темірден жасалған тауарлар	403 395	716 891	2 326 358	11 192 931	Товары скобяные
Сыр, лак және эмальдар	7 446 519	2 335 969	2 324 520	4 997 800	Краски, лаки и эмали
Табақ шыны	222	87 196	117 687	118 093	Стекло листовое
Көгалдар мен бақтарға арналған жабдықтар	5 104	447 064	3 993	389 832	Оборудование для газонов и садов
Жылыту және су құбыры жабдықтары, пайдалану материалдары мен керек-жарақтар	3 036 842	5 919 717	6 564 736	3 273 564	Оборудование отопительное и водопроводное, материалы эксплуатационные и принадлежности
Санитарлық-техникалық жабдықтар	702 761	1 770 655	5 454 131	11 938 923	Оборудование санитарно-техническое
Қол аспабы	573 537	1 854 080	2 892 802	4 035 066	Инструменты ручные
Басқа топтамаларға енгізілмеген құрылыс материалдары	7 724 602	29 894 057	31 789 443	78 523 586	Материалы строительные, не включенные в другие группировки
Тоқыма тауарлары	1 284 456	5 101 741	4 859 383	28 174 971	Товары текстильные

Жалғасы

Продолжение

	Солтүстік Қазақстан	Шығыс Қазақстан	Астана қаласы	Алматы қаласы	
Торлы перделер және шымылдықтар		1 048 668	3 589	192 199	Портьеры и занавеси сетчатые
Тұсқағаздар және еден жабындары, кілем және кілем бұйымдары	1 350 310	3 278 990	9 150 724	12 997 823	Обои и покрытия напольные, ковры и изделия ковровые
Электрлі тұрмыстық құралдар	5 320 017	20 187 809	26 927 549	35 200 077	Приборы электрические бытовые
Жиһаз	3 895 506	11 797 155	25 562 266	30 756 693	Мебель
Жарықтандыру құралдары	1 127 021	1 446 955	6 475 902	15 269 977	Приборы осветительные
Ағаштан, тоздан жасалған бұйымдар және өрілген бұйымдар	8 823	135 588	556 485	524 785	Изделия из дерева, пробки и изделия плетеные
Музыкалық аспаптар мен партитуралар	342 849	76 651	2 583 482	5 359 457	Инструменты и партитуры музыкальные
Басқа топтамаларға енгізілмеген фаянс ыдыстар, шыныдан, фарфор және қыштан жасалған бұйымдар, пышақ бұйымдары мен құралдар, электрлі емес тұрмыстық жабдықтар және бұйымдар	2 529 307	4 472 920	6 236 744	19 009 062	Посуда фаянсовая, изделия из стекла, фарфора и керамики, изделия ножевые и приборы, оборудование и изделия неэлектрические бытовые, не включенные в другие категории
Кітаптар	89 263	1 878 852	843 483	6 157 896	Книги
Газет және журналдар	122 213	966 475	144 282	147 097	Газеты и журналы
Кеңсе тауарлары	1 378 271	15 041 168	3 989 056	40 137 354	Товары канцелярские
Музыкалық және бейнежазбалар	46 605	1 644 325	932 051	3 188 211	Музыкальные и видеозаписи
Велосипедті қоса, басқа топтамаларға енгізілмеген спорт тауарлары	799 700	7 097 570	7 357 415	5 712 502	Товары спортивные, включая велосипеды
Кемпинг жабдықтары	164 703	164 611	309 779	1 642 914	Оборудование кемпингов
Ойындар және ойыншықтар	279 638	8 595 673	4 838 944	19 716 091	Игры и игрушки
Почталық маркалар және монеталар				2 775	Марки почтовые и монеты
Жәдігерлер және суреттер	303 758	3 258 129	1 429 894	3 309 543	Сувениры и картины
Киім	7 170 197	78 964 029	67 663 160	177 038 643	Одежда
Аяқ киім	3 063 787	14 476 289	27 503 808	72 810 638	Обувь
Теріден жасалған бұйымдар мен жол керек-жарақтары	851 997	666 659	2 824 012	9 530 698	Изделия из кожи и принадлежности дорожные
Фармацевтикалық тауарлар	7 468 364	15 357 816	27 696 053	41 782 662	Товары фармацевтические
Медициналық және ортопедиялық тауарлар	1 346 019	5 464 281	5 003 202	20 401 126	Товары медицинские и ортопедические
Косметикалық тауарлар және дәретханалық керек-жарақтар	2 988 140	10 541 164	22 185 477	70 477 150	Товары косметические и принадлежности туалетные
Гүлдер, өсімдіктер және тұқымдар	304 191	2 804 350	956 781	28 905 847	Цветы, растения и семена
Тыңайтқыштар және агрохимиялық өнімдер	976 261	331 713	81 568	4 331 550	Удобрения и продукты агрохимические
Үй жануарлары және оларға арналған азықтар	587 966	431 409	509 593	3 284 530	Животные домашние и корма для них
Мотор отындары, соның ішінде	17 798 239	41 995 456	60 586 380	102 791 847	Топливо моторное, в том числе бензин

	Солтүстік Қазақстан	Шығыс Қазақстан	Астана қаласы	Алматы қаласы	
бензин, соның ішінде авиациялық	12 297 922	33 075 328	48 366 820	82 761 453	в том числе авиационный
газольдер (дизельдік отын)	3 630 032	7 625 043	10 387 207	14 323 937	газойли (топливо дизельное)
оттық мазут					мазут топочный
сұйытылған пропан және бутан	884 248	108 150	1 314 150	3 428 848	пропан и бутан сжиженные
майлайтын материалдар	948 151	1 106 309	425 590	1 598 713	материалы смазочные
Сағаттар және зергерлік бұйымдар	549 553	730 831	4 613 123	17 484 372	Часы и изделия ювелирные
Фотоаппаратура, оптикалық және дәл құралдар, жабдықтар	184 977	1 848 807	4 376 943	2 980 417	Фотоаппаратура, оборудование и приборы оптические и точные
Тазалағыш құралдар	1 759 332	7 051 962	6 923 350	28 178 482	Средства чистящие
Тұрмыстық сұйық отын, баллондағы газ, көмір, ағаш отын, одан	1 901 567	5 318 557	1 632 529	669 529	Топливо бытовое жидкое, газ в баллонах, уголь, топливо древесное, из них
ағаш отыны	8 812	57 500	20 707	322	топливо древесное
тас көмір	1 599 749	2 812 115	1 581 059	125 430	уголь каменный
Басқа топтамаларға енгізілмеген, тұрмыстық мақсаттағы өзге де азық-түлік емес тауарлардан басқа	563 807	2 986 707	7 205 158	44 439 594	Товары непродовольственные бытового назначения прочие, не включенные в другие группировки
Басқа топтамаларға енгізілмеген, ауыл шаруашылығы шикізаттары	2 725	75 852	405 294	10 425	Сырье сельскохозяйственное, не включенное в другие группировки
Басқа топтамаларға енгізілмеген, машиналар және жабдықтар	5 752 858	741 176	30 530 728	15 527 542	Машины и оборудование, не включенные в другие группировки
Басқа топтамаларға енгізілмеген, тұтынуға арналмаған азық-түлік емес тауарлар	599 724	22 447 326	31 596 925	38 965 530	Товары непродовольственные непотребительского назначения, не включенные в другие группировки
Антикварлық тауарлар		1 292		1 725 894	Товары антикварные
Ұсталған кітаптар					Книги подержанные
Өзге де ұсталған тауарлар	10 369	117 855	776 852	3 137 579	Товары подержанные прочие

## 4. Халықтың ұзақ мерзімді пайдаланылатын тауарлармен қамтамасыз етілуі\*

### Обеспеченность населения товарами длительного пользования\*

жыл соңына, 100 отбасына шаққандағы, дана

на конец года, на 100 семей, штук

	2011	2012	2013	2014	2015	
Теледидарлар	192	218	239	247	247	Телевизоры
Магнитофондар, бейнемагнитофондар	192	197	212	208	195	Магнитофоны, видеомагнитофоны
Фотоаппараттар	48	49	48	48	45	Фотоаппараты
Тоңазытқыштармен, мұздатқыштар	141	155	164	171	177	Холодильники, морозильники
Кір жуғыш машиналар	112	120	129	134	139	Стиральные машины
Электр шаңсорғыштар	158	185	231	234	237	Электропылесосы
Компьютерлер	79	84	102	119	110	Компьютеры

жыл соңына, 1000 отбасына шаққандағы, дана

на конец года, на 1000 семей, штук

	2011	2012	2013	2014	2015	
Теледидарлар	547	622	684	705	707	Телевизоры
Магнитофондар, бейнемагнитофондар	549	564	606	595	558	Магнитофоны, видеомагнитофоны
Фотоаппараттар	138	139	138	137	129	Фотоаппараты
Тоңазытқыштар мен мұздатқыштар	403	444	469	488	506	Холодильники, морозильники
Кір жуғыш машиналар	319	344	368	382	397	Стиральные машины
Электр шаңсорғыштар	453	530	661	669	678	Электропылесосы
Компьютерлер	227	240	291	339	316	Компьютеры

\*Бағалау.

Оценка.

5. Тамақ өнімдері мен сусындарды ұсыну бойынша қызметтердің көлемі\*

Объем услуги предоставления продуктов питания и напитков

5.1 Тамақ өнімдері мен сусындарды ұсыну бойынша қызметтердің көлемін секторлар бойынша бөлу (қоғамдық тамақтандыру)

Распределение объема услуг предоставления продуктов питания и напитков по секторам (общественное питание)

	млн. теңге					млн. тенге
	2011	2012	2013	2014	2015	
Қоғамдық тамақтандыру қызметінің көлемі, барлығы	185 308,9	220 484,2	238 307,7	269 320,5	321 919,0	Объем услуг общественного питания, всего
Мемлекеттік сектор	736,3	548,1	662,0	1 142,5	1 416,5	Государственный сектор
Мемлекеттік емес сектор	184 572,6	219 936,1	237 645,7	268 178,0	320 502,5	Негосударственный сектор

5.2 Тамақ өнімдері мен сусындарды ұсыну бойынша қызметтердің көлемі  
Объем услуги предоставления продуктов питания и напитков

	2011	2012	2013	2014	2015
Қазақстан Республикасы	185 308,9	220 484,2	238 307,7	269 320,5	321 919,0
Ақмола	3 630,5	3 987,7	4 723,6	7 203,4	8 392,8
Ақтөбе	7 819,6	9 648,7	9 907,0	11 051,4	12 619,4
Алматы	4 925,8	9 227,8	9 997,1	11 410,7	11 473,2
Атырау	20 483,6	21 154,8	21 048,4	22 951,1	26 107,1
Батыс Қазақстан	14 025,8	15 155,4	11 345,4	10 734,4	15 315,2
Жамбыл	4 915,1	4 777,1	5 819,0	6 621,4	7 176,1
Қарағанды	10 120,1	11 614,4	13 002,0	14 578,1	16 604,5
Қостанай	4 889,8	4 752,2	5 130,2	5 585,1	6 200,0
Қызылорда	7 357,4	8 107,1	11 934,9	12 932,4	11 253,0
Маңғыстау	15 494,2	18 913,4	18 843,8	23 104,3	22 696,9
Оңтүстік Қазақстан	13 695,3	14 242,4	18 671,4	22 565,9	26 488,3
Павлодар	3 681,1	8 545,3	7 202,9	8 618,9	12 090,2
Солтүстік Қазақстан	2 327,1	2 712,9	3 905,9	4 487,7	3 571,9
Шығыс Қазақстан	14 071,2	16 861,8	19 652,8	19 808,2	19 576,7
Астана қаласы	16 069,7	20 721,3	24 397,9	30 673,4	41 847,5
Алматы қаласы	41 802,6	50 061,9	52 725,4	56 994,1	80 506,2

5.3 Тамақ өнімдері мен сусындарды ұсыну бойынша қызметтердің нақты көлем индексі  
Индекс физического объема услуг по предоставлению продуктов питания и напитков

өткен жылға пайызбен	в процентах к предыдущему году				
	2011	2012	2013	2014	2015
Қазақстан Республикасы	109,0	113,4	102,3	103,4	109,6
Ақмола	97,0	104,8	112,3	145,9	111,8
Ақтөбе	128,4	114,4	96,5	108,5	104,0
Алматы	123,6	181,4	101,4	90,5	90,0
Атырау	93,4	101,0	97,0	105,9	95,7
Батыс Қазақстан	118,6	106,5	74,7	87,3	135,5
Жамбыл	110,8	91,0	112,4	103,8	99,2
Қарағанды	123,3	108,7	103,3	102,0	111,2

<i>Жалғасы</i>	<i>Продолжение</i>				
Қостанай	115,6	96,2	106,1	101,0	105,8
Қызылорда	98,3	102,6	144,3	102,5	77,2
Маңғыстау	98,2	115,0	91,7	110,0	94,4
Оңтүстік Қазақстан	113,0	97,4	121,2	108,4	102,5
Павлодар	129,4	229,2	79,4	98,3	124,2
Солтүстік Қазақстан	132,9	110,6	133,9	108,8	75,7
Шығыс Қазақстан	80,2	111,6	111,0	94,5	92,4
Астана қаласы	132,4	125,1	113,2	121,7	128,4
Алматы қаласы	113,5	114,1	101,2	105,5	127,8

## 6. Сауда объектілерінің саны

### Количество торговых объектов

#### 6.1 Облыс бойынша тұтыну тауарларын сататын бөлшек сауда дүкендерінің желісі Сеть магазинов розничной торговли по продаже потребительских товаров по областям

	2011		2012		2013		2014		2015	
	бірлік единиц	сауда алаңы, шаршы метр торговая площадь, кв. м	бірлік единиц	сауда алаңы, шаршы метр торговая площадь, кв. м	бірлік единиц	сауда алаңы, шаршы метр торговая площадь, кв. м	бірлік единиц	сауда алаңы, шаршы метр торговая площадь, кв. м	бірлік единиц	сауда алаңы, шаршы метр торговая пло- щадь, кв. м
Қазақстан Республикасы	111 659	7 654 863	99 356	6 825 223	117 034	8 158 222	118 026	7 866 203	112 863	10 888 302
Ақмола	6 303	356 267	5 172	339 822	7 963	422 703	7 535	433 034	6 820	578 345
Ақтөбе	9 108	907 476	4 345	390 732	4 621	315 570	4 724	317 095	4 839	565 937
Алматы	11 969	467 643	14 138	579 425	15 479	675 729	14 629	672 936	6 461	485 457
Атырау	3 630	378 718	3 528	309 086	3 808	315 343	3 756	279 905	3 348	384 541
Батыс Қазақстан	4 516	171 732	3 043	183 857	4 895	349 296	5 304	325 850	4 633	457 155
Жамбыл	6 019	294 191	6 396	329 396	7 859	358 217	7 625	367 724	6 234	668 614
Қарағанды	6 821	618 039	5 421	437 879	7 691	658 733	8 652	728 270	11 080	1 480 184
Қостанай	6 115	415 955	5 088	416 607	7 686	548 575	7 815	509 104	8 340	920 490
Қызылорда	3 601	171 758	3 636	159 861	5 887	323 739	5 499	241 857	5 217	240 519
Маңғыстау	3 226	266 179	1 983	226 688	3 857	352 579	3 573	241 019	2 394	365 588
Оңтүстік Қазақстан	19 436	970 918	18 246	977 137	18 554	1 044 177	19 031	1 034 953	19 082	1 119 584
Павлодар	2 781	246 106	3 102	262 765	5 839	411 157	5 474	397 955	7 264	589 767
Солтүстік Қазақстан	4 536	339 670	3 897	303 407	5 468	429 002	4 828	304 944	5 285	456 086
Шығыс Қазақстан	10 316	779 310	9 545	691 890	9 591	734 809	11 331	706 417	11 915	999 574
Астана қаласы	4 518	457 534	5 461	512 234	4 774	518 363	4 575	542 483	4 617	626 648
Алматы қаласы	8 764	813 367	6 355	704 437	3 062	700 230	3 675	762 657	5 334	949 813

#### 6.2 Сауда базарлардың саны

#### Количество торговых рынков

бірлік	2011		2012		2013		2014		2015		единиц
	базарлар- дың саны количество рынков	сауда орындары- ның саны количество торговых мест	базарлар- дың саны количество рынков	сауда орындары- ның саны количество торговых мест	базарлар- дың саны количество рынков	сауда орындары- ның саны количество торговых мест	базарлар- дың саны коли- чество рынков	сауда орындары- ның саны количество торговых мест	базарлар- дың саны количество рынков	сауда орындары- ның саны количество торговых мест	
Қазақстан	818	178 733	796	189 177	777	182 687	752	174 021	746	186 572	
Республикасы											
Ақмола	39	4 923	39	4 798	37	4 747	36	3 966	31	3 728	
Ақтөбе	46	6 310	47	7 339	46	7 700	45	7 103	45	7 325	
Алматы	84	17 682	85	18 880	80	19 231	78	19 490	77	19 725	
Атырау	20	6 248	20	7 499	20	7 794	19	7 669	20	7 905	
Батыс Қазақстан	37	6 904	37	7 874	36	8 229	32	7 913	34	7 970	
Жамбыл	58	15 690	38	18 899	42	18 842	40	17 880	40	18 023	
Қарағанды	60	11 162	57	10 851	57	11 041	53	10 828	50	10 225	
Қостанай	47	7 031	47	7 157	47	7 208	43	6 221	45	6 064	

Жалғасы

Продолжение

	2011		2012		2013		2014		2015	
	базарлар- дың саны количество рынков	сауда орындары- ның саны количество торговых мест	базарлар- дың саны количество рынков	сауда орындары- ның саны количество торговых мест	базарлар- дың саны количество рынков	сауда орындары- ның саны количество торговых мест	базарлар- дың саны количество рынков	сауда орындары- ның саны количество торговых мест	базарлар- дың саны количество рынков	сауда орындары- ның саны количество торговых мест
Қызылорда	42	8 109	42	8 332	39	7 777	38	7 668	38	7 648
Маңғыстау	19	7 378	22	7 510	22	6 967	22	7 373	24	7 782
Оңтүстік										
Қазақстан	135	35 494	134	36 392	132	29 409	139	27 979	140	37 676
Павлодар	34	4 628	32	4 493	32	4 438	32	3 871	32	3 858
Солтүстік										
Қазақстан	35	4 949	35	4 941	36	4 923	35	4 550	35	4 718
Шығыс										
Қазақстан	90	11 434	90	11 704	81	10 896	78	9 730	77	9 372
Астана қаласы	26	12 752	26	13 297	26	13 898	25	13 827	25	13 548
Алматы қаласы	46	18 039	45	19 211	44	19 587	37	17 953	33	21 005



## 7. Тауарлық биржа қызметі

### Деятельность товарных бирж

	2011	2012	2013	2014	2015	
Тауарлық биржа саны, бірлік	9*	13	16	16	14	Количество товарных бирж, единиц
Биржалық сауда саны, бірлік	12 983**	21 340	8 109	25 878	29 259	Количество биржевых торгов, единиц
Биржалық мәмілелер саны, бірлік	892 553**	179 474	13 418	31 056	34 413	Количество биржевых сделок, единиц
Спот-тауарлардық саудаға шығарылған көлемі, млн. теңге	465 453**	1 456 337,7	829 166,9	1 251 659,8	918 001,2	Объем выставяемых на торги спот-товаров, млн.тенге
Жасалған мәмілелер бойынша биржа айналымы, млн. теңге	461 996**	1 447 234,4	826 161,7	1 244 356,1	909 534,8	Оборот бирж по совершенным сделкам, млн.тенге

\* қызметті жүзеге асыратындар

\* осуществлявших деятельность

\*\* филиалдарды қосқанда

\*\* с учетом филиалов

## 8. Көтерме сауда

### Оптовая торговля

#### 8.1 Көтерме сауда көлемі Объем оптовой торговли

млн. теңге	млн. тенге				
	2011	2012	2013	2014	2015
<b>Қазақстан Республикасы</b>	10 234 755,3	11 832 510,7	14 170 379,8	16 209 979,6	16 240 476,1
Ақмола	212 187,9	221 647,2	262 733,2	304 975,9	315 505,3
Ақтөбе	709 486,1	558 538,8	430 276,9	663 909,9	653 446,0
Алматы	248 792,3	315 191,5	313 191,1	337 877,4	323 438,1
Атырау	135 558,4	150 483,5	181 122,3	246 694,4	270 854,4
Батыс Қазақстан	152 518,0	210 795,1	221 592,0	238 888,1	231 943,8
Жамбыл	177 492,8	158 182,3	158 511,0	173 422,9	173 415,5
Қарағанды	648 994,7	682 293,2	661 759,8	759 540,9	771 470,7
Қостанай	345 265,8	379 075,5	373 309,5	412 341,1	421 602,7
Қызылорда	81 175,2	102 228,6	112 383,0	137 161,2	130 659,6
Маңғыстау	106 603,5	112 178,1	131 674,3	141 167,5	154 452,8
Оңтүстік Қазақстан	645 220,5	486 049,5	497 915,3	626 961,0	510 836,0
Павлодар	901 742,6	713 241,9	586 951,1	588 576,2	488 180,0
Солтүстік Қазақстан	218 645,3	253 759,7	304 057,9	296 558,5	239 201,3
Шығыс Қазақстан	600 165,2	502 578,7	548 556,9	556 579,8	519 803,5
Астана қаласы	1 013 810,3	1 636 989,2	2 366 185,0	2 689 571,3	2 866 934,9
Алматы қаласы	4 037 096,7	5 349 277,9	7 020 160,5	8 035 753,5	8 168 731,5

#### 8.2 Көтерме сауданың нақты көлем индекстері Индексы физического объема оптовой торговли

өткен жылға пайызбен	в процентах к предыдущему год				
	2011	2012	2013	2014	2015
<b>Қазақстан Республикасы</b>	111,7	113,6	112,2	106,2	100,0
Ақмола	90,6	102,6	87,4	110,0	101,4
Ақтөбе	222,5	75,1	73,2	146,5	101,4
Алматы	73,1	120,4	95,3	125,2	98,1
Атырау	64,8	108,4	118,5	130,3	107,4
Батыс Қазақстан	69,0	132,8	100,5	100,3	99,4
Жамбыл	103,8	78,6	95,1	101,3	98,9
Қарағанды	109,2	101,8	95,1	104,7	97,7
Қостанай	88,0	110,2	91,8	105,4	98,9
Қызылорда	95,7	120,5	108,0	115,3	92,0
Маңғыстау	97,3	101,6	114,9	103,0	107,6
Оңтүстік Қазақстан	155,1	71,9	100,2	115,0	82,0
Павлодар	216,3	75,8	80,1	94,9	82,0
Солтүстік Қазақстан	126,8	109,4	112,5	90,6	83,5
Шығыс Қазақстан	106,9	80,2	104,0	94,4	90,1
Астана қаласы	81,7	187,5	122,5	108,1	104,0
Алматы қаласы	112,8	127,0	126,8	104,4	102,1

**8.3 2011 жылғы тұтыну тауарлары мен өндірістік-техникалық мақсаттағы өнімдерді  
көтерме саудада сату  
Оптовая продажа потребительских товаров и продукции производственно-технического  
назначения за 2011г**

мың теңге

тыс. тенге

	Қазақстан Республикасы	Ақмола	Ақтөбе	Алматы	Атырау	
Көтерме сауда көлемі, барлығы	10 234 755 285	212 187 911	709 486 054	248 792 318	135 558 374	Объем оптовой торговли, всего
Жолаушылар автомобильдері	64 693 012	541 970	5 181		19 602	Автомобили пассажирские
Мамандандырылған жолаушылар автомобильдері, жедел жәрдем машиналары, шағын автобустары және т.б. жолсыз (салмағы 3,5 тоннадан артық емес) көлік құралдары	20 234 016	5 913	105 243	94 802	94 275	Автомобили пассажирские специализированные тк машины скорой помощи, миниавтобусы и т.п. и средства транспортные внедорожные (весом не более 3,5 тонн)
Жүк автомобильдері, тіркемелер және автобустар	35 196 200	261 362	2 461 527	213 563		Автомобили грузовые, прицепы и автобусы
Автофургондар және тұрғын үйге арналған автотіркемелер, дөңгелекті үйлер	1 035 267					Автофургоны и автоприцепы для жилья, дома на колесах
Шина және шиналарға арналған камералар	99 697 672	873 527	2 002 632	4 102 802	179 700	Шины и камеры для шин
Өзге де автомобильдерге арналған бөлшектер және керек-жарақтар	99 518 200	3 282 944	3 480 214	6 652 229	2 666 542	Детали и принадлежности для автомобилей прочие
Мотоциклдер және оларға жататын бөлшектер және керек-жарақтар	133 225			86 878		Мотоциклы и относящиеся к ним детали и принадлежности
Дән	367 069 138	53 472 883	23 447 779	105 940		Зерно
бидай	355 602 724	52 253 805	22 883 621	54 822		пшеница
Майлы дақылдардың тұқымдарынан басқа дәндер	107 729 692	190 462	690 412	6 012		Семена, кроме семян культур масличных
Майлы дақылдардың тұқымдары және жемістер	25 400 566	7 528 789	67 105	1 529 234	4 319	Семена и плоды культур масличных
Мал азықтары	18 014 361	698 487	1 162 962	104 331		Корма для животных
Басқа топтамаларға енгізілмеген ауыл шаруашылығы шикізаттары	3 545 818	279 655	3 752	76 045	1 621	Сырье сельскохозяйственное, не включенное в другие группировки
Өңделмеген темекі	3 460 647					Табак необработанный
Гүлдер және өсімдіктер	9 143 070	9 256	375 186	180 218		Цветы и растения
Тірі малдар	674 108					Животные живые
Тері, былғары және өңделген былғары	8 246 252	55 036	219 484	166 206		Шкуры, кожа и выделанная кожа
Жаңа піскен жеміс- жидектер және көкөністер	50 082 996	699 879	4 977 563	3 155 653	473 086	Фрукты и овощи свежие
Қайта өңделген жеміс- жидектер және көкөністер	21 948 070	268 104	1 131 148	1 181 144	340 345	Фрукты и овощи переработанные

Жалғасы

Продолжение

	Қазақстан Республикасы	Ақмола	Ақтөбе	Алматы	Атырау	
Үй құсын қоса алғанда, ет	67 371 689	185 658	7 208 476	1 784 605	345 518	Мясо, включая птицу домашнюю
Үй құсының етінен жасалған өнімді қоса алғанда, ет	43 690 793	73 310	5 618 372	101 083	3 407 086	Продукты мясные, включая продукты из мяса птицы домашней
Сүт өнімдері	238 962 769	3 503 305	22 316 207	18 462 918	5 870 427	Продукты молочные
Жұмыртқалар	14 390 255	481 355	1 537 432	862 836	113 682	Яйца
Тағамдық майлар және тоң майлар	68 669 526	1 757 474	6 863 086	1 412 331	1 711 164	Масла и жиры пищевые
өсімдік майы	48 453 574	911 872	5 977 680	831 347	924 268	масло растительное
Шырындар, минералды су, алкогольсіз сусындар және өзге де сусындар	157 132 578	2 381 982	6 963 969	4 114 569	7 937 954	Соки, вода минеральная, напитки безалкогольные и напитки прочие
Алкоһольді ішімдіктер	244 133 611	6 435 030	14 358 634	4 976 151	7 571 062	Напитки алкогольные
сыра	90 483 541	2 970 393	2 886 152	1 191 040	1 987 972	пиво
табиғи жүзім шарабы; жүзім шырыны	31 630 288	552 462	962 196	1 068 000	353 530	вино виноградное натуральное; сусло виноградное
шампан	5 500 185	89 748	99 291	1 627	16 241	шампанское
арақ	77 615 479	2 464 662	9 628 035	402 494	2 178 709	водка
коньяк	17 192 595	285 898	534 499	286 774	123 704	коньяк
виски	5 598 534	18 221	111 812			виски
өзге алкогольдік ішімдіктер	16 112 989	53 646	136 649	2 026 216	2 910 906	прочие алкогольные напитки
Темекі өнімдері	176 314 763	4 341 889	2 313 617	6 393 818	5 637 388	Изделия табачные
Қант	179 391 376	1 368 850	26 402 418	49 751	176 813	Сахар
Нан-тоқаш өнімдері	31 545 245	51 500	3 265 570	1 414 337	262 465	Изделия хлебобулочные
Шоколад және қанттан жасалған кондитерлік өнімдер	207 021 786	19 678 873	11 229 617	4 600 583	10 317 893	Шоколад и изделия кондитерские из сахара
Кофе, шай, какао және дәмдеуіштер	73 143 312	2 237 074	9 652 252	2 072 098	1 461 247	Кофе, чай, какао и пряности
Балық, шаян тәрізділер және былқылдақ денелілер	27 046 067	134 306	2 189 371	887 257	126 531	Рыба, ракообразные и моллюски
Гомогенделген және диеталық тамақ өнімдері	17 017 271	580 103	2 691 535	137 526	450 409	Продукты пищевые гомогенизированные и диетические
Басқа топтамаларға енгізілмеген тамақ өнімдері	236 213 693	6 579 904	13 093 712	6 120 014	2 407 985	Продукты пищевые, не включенные в другие группировки
ұн	110 997 020	4 053 219	4 545 419	517 688	644 763	мука
жарма	15 680 735	108 872	1 734 190	4 172	172 507	крупя
Мұздатылған тамақ өнімдері	7 093 705		843 763		856 107	Продукты пищевые замороженные
Мұздатылмаған тамақ өнімдері, сусындар және темекі өнімдері	934 031	20 071				Продукты пищевые незамороженные, напитки и изделия табачные
Иірімжіп	804 983			8 418		Пряжи
Маталар	4 464 334	68 909	2 454	1 103		Ткани

Жалғасы						Продолжение
	Қазақстан Республикасы	Ақмола	Ақтөбе	Алматы	Атырау	
Төсек және асханалық жаймалар, шымылдықтар және тоқыма материалдарынан жасалған өзге де бұйымдар	2 468 870	54 579	37 875	6 271	1 551	Белье постельное и столовое, занавески и изделия прочие из текстильных материалов
Галантереялық тауарлар	10 248 255			6 069		Товары галантерейные
Киім	50 229 291	479 480	10 331 675	419 708	2 807 146	Одежда
Аяқ киім	16 294 478	136 548	1 870 717	33 632	449 070	Обувь
Радио- және телевизиялық, фотографиялық тауарлардан басқа, электр тұрмыстық тауарлар	145 060 719	24 465	9 042 604	4 485 907	94 802	Приборы бытовые электрические, за исключением радио-, телевизионных и фотографических товаров
Радио-, теле-, бейне-, DVD аппаратуралар	56 582 017	29 200	565 980	1 310 168	5 953	Радио-, теле-, видео-, DVD аппаратура
Грампластинкалар, магнитофон пленкалар аудио- және бейнекассеталар, компакт-дискілер, DVD – дискілер	4 553 442		76 966		1 139	Грампластинки, пленки магнитофонные, аудио- и видеокассеты, компакт-диски, DVD - диски (за исключением пустой пленки)
Фото- және оптикалық тауарлар	8 343 496	38 004	56 907	306	56 441	Товары фото- и оптические
Шыныдан, фарфордан және қыштар жасалған бұйымдар	20 885 480	11 349	8 460 245	584 270	546 704	Изделия из стекла, фарфора и керамики
Тазалағыш құралдар	158 378 394	2 003 823	11 516 853	3 520 682	2 844 398	Средства чистящие
Парфюмерлік-косметикалық тауарлар	93 884 415	1 725 492	2 009 119	3 882 082	1 412 076	Товары парфюмерно-косметические
Фармацевтикалық және медициналық тауарлар және дәрі-дәрмектер	328 121 126	5 250 732	10 188 476	3 606 399	1 946 983	Товары и препараты фармацевтические и медицинские
Хирургиялық және ортопедиялық аспаптар және құралдар	135 066 640	940 753	4 156 463	4 253 363	38 714	Приспособления и инструменты хирургические и ортопедические
Тұрмыстық жиһаз	36 980 337		2 624 688	1 894 970		Мебель бытовая
Жарықтандыру жабдықтары	21 983 933	80 005	10 159 579	80 086	92 093	Оборудование осветительное
Кілемдер және кілем бұйымдары	2 797 736		587 989			Ковры и изделия ковровые
Сағаттар және зергерлік бұйымдар	3 623 891					Часы и изделия ювелирные
Пышақ өнімдері және металдан жасалған тұрмыстық ыдыстар	8 644 101		7 144	668	377 227	Изделия ножевые и посуда бытовая
Тоздан тоқылған бұйымдар, бондарлық бұйымдар және өзге де тұрмыстық бұйымдар	3 038 289		32 447	50 654		металлическая Изделия плетеные, из пробки, изделия бондарные, изделия деревянные прочие
Басқа топтамаларға енгізілмеген, тұрмыстық мақсаттағы бұйымдар және жабдықтар	7 580 382	15 196	552 831	4 589		Изделия и оборудование бытового назначения, не включенные в другие группировки

## Жалғасы

## Продолжение

	Қазақстан Республикасы	Ақмола	Ақтөбе	Алматы	Атырау	
Кітаптар	8 276 236		18 647	12 449		Книги
Журналдар және газеттер	5 181 382		98 802	20 385		Журналы и газеты
Кеңсе тауарлары	32 201 998	14 098	1 774 461	2 904 837	575 405	Товары канцелярские
Музыкалық аспаптар	112 242			3 003		Музыкальные инструменты
Ойындар және ойыншықтар	9 638 495		91 673	2 111 587	18 669	Игры и игрушки
Велосипедтерді қоса, спорт тауарлары	7 495 501		37 403	1 058 178	1 490	Товары спортивные, включая велосипеды
Тері бұйымдар және жол аксессуарлары	1 869 389			399 106	39 038	Изделия кожаные и аксессуары дорожные
Почталық маркалар және монеталар	993					Марки почтовые и монеты
Жәдігерліктер және суреттер	1 213 531		252 650			Сувениры и картины
Басқа топтамаларға енгізілмеген, өзге де тұтыну тауарлары	66 769 697	782 124	3 514 818	1 644 364	232 913	Товары потребительские прочие, не включенные в другие группировки
Компьютерлермен, шалғай жабдықтар және бағдарламалық қамтамасыз ету	132 809 796	100 892	1 446 492	6 650 055	527 680	Компьютеры, оборудование периферийное и программное обеспечение
Телекоммуникациялық жабдықтар және оның бөліктері	67 258 071	63 626	50 524	996 450	219 854	Оборудование телекоммуникационное и его части
Электронды жабдықтар және оның бөліктері	50 649 175	208	155 740		1 909 196	Оборудование электронное прочее и его части
Аудио- және бейнетаспалар және дискеталар, магнитті және оптикалық бос дискілермен (CD және DVD)	1 027 076		129 092		42	Аудио- и видеопленки и дискеты, диски магнитные и оптические пустые (CD и DVD)
Тракторды қоса, ауыл және орман шаруашылығына арналған құрал-жабдықтар, машиналар, жабдықтар	43 635 927	19 653 520		9 901		Инвентарь, машины и оборудование для сельского и лесного хозяйства, включая трактора
Көгалдар мен бақтарға арналған құрал-жабдықтар, машиналар және жабдықтар	1 683 060				115 328	Инвентарь, машины и оборудование для газонов и садов
Ағаш өңдейтін станоктар	286 828			22 942		Станки деревообрабатывающие
Металл өңдейтін станоктар	6 642 858	36 095	721 015	199 849		Станки металлообрабатываю- щие
Өзге де материалдарды өңдеу	3 599 432	44 263	104 299	625 209	620 742	Станки для обработки материалов прочих
Кен өндіру өнеркәсібі, құрылысқа, соның ішінде азаматтық құрылысқа арналған машиналар	93 984 208	523 795	124 628	2 394 993	3 922 367	Машины для горнодобывающей промышленности, строительства, в том числе для строительства гражданского

	Қазақстан Республикасы	Ақмола	Ақтөбе	Алматы	Атырау	
Тігін және тоқыма машиналарын қоса, тоқыма өнеркәсібіне арналған машиналар	183 429			179		Машины для текстильной промышленности, включая машины швейные и вязальные
Кеңсе жиһазы	9 542 358	7 371	877 088	1 718 472	794	Мебель офисная
Өзге де кеңсе машиналары және жабдықтары	32 118 207	52		23 116 628	22 109	Машины и оборудование офисные прочие
Автомобильдер мотоциклдер және велосипедтерден басқа, көлік құралдары,	49 258 344			237 769		Средства транспортные, кроме автомобилей, мотоциклов и велосипедов
Машиналар және жабдықтарға байланысты пайдалану материалдары мен керек-жарақтары	203 190 996	3 142 670	3 070 641	367 846	404 160	Материалы и принадлежности эксплуатационные, связанные с машинами и оборудованием
Көтеру көлігі жабдықтары	41 049 566	234 781	493 677	293 799	219 488	Оборудование подъемно- транспортное
Тамақ өнімдері, суындар мен темекі өндіруге арналған жабдықтар	3 404 402		208 116	724 667	13 614	Оборудование для производства пищевых продуктов, напитков и табака
Электр байланыс жабдығын қоса, кәсіби электрожабдықтар мен электр аспаптар және электроматериалдар	225 723 232	79 138	27 936 509	1 408 743	3 156 330	Электрооборудование и электроприборы профессиональные и электроматериалы, включая оборудование электросвязи
Жалпы және арнаулы мақсаттарға арналған өзге де машиналар, аспаптар, жабдықтар	143 215 466	414 992	11 177 776	902 350	1 679 789	Машины, приборы, оборудование для общих и специальных целей
Қатты отындар	143 570 648	956 278	2 250 558	1 687 507		прочими
тас көмір	133 844 396	945 839	2 239 619	1 403 896		Топливо твердое уголь каменный
лигнит (қоңыр көмір)	172 115	8 618				лигнит (уголь бурый)
ағаш отыны	285 055			85 682		топливо древесное
Бензин	838 748 933	6 425 410	33 492 908	23 568 070	6 046 791	Бензин
Сұйық, газ тәрізді отындар және осыған ұқсас өнімдер	2 079 983 224	24 777 569	171 721 958	24 314 710	25 054 199	Топливо жидкое и газообразное прочее продукты аналогичные
шикі мұнай (көмірсутектердің табиғи қоспасы), битуминозды минералдардан алынған мұнайды қоса алғанда	102 708 032		5 810 062	2 562 783		нефть сырая (природная смесь углеводородов), включая нефть, полученную из минералов битуминозных газ природный
Сұйық немесе газ тәрізді күйдегі табиғи газ	217 746 022		159 798	299 801		в жидком или газообразном состоянии
керосин	31 084 125	1 841	265 394	107 369		керосин
газойльдер (дизельдік отын)	899 855 740	21 488 516	94 071 713	16 110 829	20 757 267	газойли (топливо дизельное)

Жалғасы

Продолжение

	Қазақстан Республикасы	Ақмола	Ақтөбе	Алматы	Атырау	
оттық мазут	382 728 106	241 746	623 738	1 641 975	2 244 675	мазут топочный
сұйытылған пропан және						пропан и бутан,
бутан	84 777 279	396 841	954 023	2 112 571	73 368	сжиженные
майлайтын материалдар	45 777 698	1 582 034	86 437	265 454	1 444 222	материалы смазочные
Темір кендері	7 049 293			9 985	2 256	Руды железные
Түсті металдардың кендері	1 550 836					Руды металлов цветных
Бастапқы пішіндегі қара						Металлы черные в
металдар	425 126 536	1 594 346	32 112 665	20 955 710	6 635 223	первичных формах
Бастапқы пішіндегі түсті						Металлы цветные в
металдар	26 127 579	846 120	1 937 717	1 526 846	36 007	первичных формах
Өңделмеген сүрек	6 124 676		55 090	446 886		Древесина
Сүректі бастапқы өңдеу						необработанная
өнімдері	24 737 338	2 716	615 311	915 144	126 372	Продукты первичной
Санитарлық-техникалық						обработки древесины
жабдықтар	10 679 781	254 466	576 826	4 200	901	Оборудование
Лактау-бояу (бояулар, лактар						санитарно-техническое
және эмальдар) тауарлары	39 074 886	118 674	2 476 008	2 324 406	1 150 315	Товары лакокрасочные
Табақты шыны	13 991 435	144 890	1 738 278	627 712	42	(краски, лаки и эмали)
Өзге де құрылыс						Стекло листовое
материалдары	348 769 682	5 170 629	43 351 030	15 202 860	3 489 584	Материалы строительные
Тұсқағаздар	5 873 456	11 141	1 606 037	44 936		прочие
Еден жабындары						Обои
(кілемдерді қоспағанда)	19 531 110	69 386	2 845 965	111 208	1 911 908	Покрывтия напольные (за
Металл арматура	42 935 688	79 742	1 933 301	550 721	49 530	исключением ковров)
						Арматура металлическая
						Оборудование
						отопительное и
						водопроводное,
						материалы
Жылыту және су құбыры						эксплуатационные и
жабдықтары, пайдалану						принадлежности
материалдары және						Инструменты ручные
жабдықтары	124 667 714	815 554	11 397 542	1 219 690	3 828 271	Удобрения и товары
Қол аспабы	24 993 887	515 490	1 096 443	218 804	116 704	агрохимические
Тыңайтқыштар және						Вещества химические
агрохимиялық тауарлар	53 275 207	4 321 403	3 233 384	511 997	18 195	промышленные прочие
Өзге де химиялық						Бумага и товары
өнеркәсіптік заттар	140 345 081	780 053	41 173 481	3 623 552	1 695 060	бумажно-беловые
Қағаз және кеңсе-қағазы						
тауарлары	23 034 466	58 534	141	239 072		
Тоқыма талшықтары	24 399 074		10 846	6 634		Волокна текстильные
Бастапқы пішіндегі						Пластмасса и резина в
пластмассалар және резеңке	23 546 540	5 399	4 031 066	34 633	244 145	первичных формах
Ауыл шаруашылығы аралық						Товары
тауарларынан басқа, басқа						промежуточные, кроме
топтамаларға енгізілмеген						сельскохозяйственных,
аралық тауарлар	37 055 078	179 212	26 162 425		367 099	не включенные в другие
Қалдықтар және сынықтар	297 092 357	9 694 517	8 983 329	3 251 875	1 370 306	группировки
Мамандандырылмаған						Отходы и лом
көтерме сауда	364 519 469	1 431 271	15 440 463	4 377 120	6 628 940	Неспециализированная
						оптовая торговля



Жалғасы	Продолжение				
	Батыс Қазақстан	Жамбыл	Қарағанды	Қостанай	
Көтерме сауда көлемі, барлығы	152 518 044	177 492 832	648 994 736	345 265 797	Объем оптовой торговли, всего
Жолаушылар автомобильдері	16 077		822 493	59 215	Автомобили пассажирские
Мамандандырылған жолаушылар автомобильдері, жедел жәрдем машиналары, шағын автобустары және т.б. жолсыз (салмағы 3,5 тоннадан артық емес) көлік құралдары		255 360	96 646	163 482	Автомобили пассажирские специализированные т.к. машины скорой помощи, миниавтобусы и т.п. и средства транспортные внедорожные (весом не более 3,5 тонн)
Жүк автомобильдері, тіркемелер және автобустар	1 701 747	4 375	7 848 371	651 927	Автомобили грузовые, прицепы и автобусы
Автофургондар және тұрғын үйге арналған автотіркемелер, дөңгелекті үйлер				2 623	Автофургоны и автоприцепы для жилья, дома на колесах
Шина және шиналарға арналған камералар	16 118 240	42 821	6 196 778	6 219 830	Шины и камеры для шин
Өзге де автомобильдерге арналған бөлшектер және керек-жарақтар	2 609 263	488 207	15 698 542	3 795 318	Детали и принадлежности для автомобилей прочие
Мотоциклдер және оларға жататын бөлшектер және керек-жарақтар			11 470		Мотоциклы и относящиеся к ним детали и принадлежности
Дән	488 557	3 784 039	1 141 386	61 769 751	Зерно
бидай	480 267	3 620 736	1 051 098	60 222 912	пшеница
Майлы дақылдардың тұқымдарынан басқа дәндер	235 509	614 328	41 653	427 427	Семена, кроме семян культур масличных
Майлы дақылдардың тұқымдары және жемістер	88 015	47 762	145 648	2 867 565	Семена и плоды культур масличных
Мал азықтары	6 471	34 584	2 343 891	1 094 183	Корма для животных
Басқа топтамаларға енгізілмеген ауыл шаруашылығы шикізаттары		200 445	88 357	42 704	Сырье сельскохозяйственное, не включенное в другие группировки
Өңделмеген темекі			161 900		Табак необработанный
Гүлдер және өсімдіктер	302 967	3 852	75	147 797	Цветы и растения
Тірі малдар				5 808	Животные живые
Тері, былғары және өңделген былғары			110	627 618	Шкуры, кожа и выделанная кожа
Жаңа піскен жеміс-жидектер және көкөністер	1 368 857	255 319	2 850 218	3 814 895	Фрукты и овощи свежие
Қайта өңделген жеміс-жидектер және көкөністер	64 550	267 602	2 109 237	2 113 790	Фрукты и овощи переработанные
Үй құсын қоса алғанда, ет	1 278 973	322 718	8 447 357	5 130 436	Мясо, включая птицу домашнюю
Үй құсының етінен жасалған өнімді қоса алғанда, ет	88 999	89 510	2 151 282	1 657 438	Продукты мясные, включая продукты из мяса птицы домашней
Сүт өнімдері	2 605 902	3 596 578	14 675 595	10 703 016	Продукты молочные
Жұмыртқалар	1 520	1 141 296	3 384 843	2 061 920	Яйца

## Жалғасы

## Продолжение

	Батыс Қазақстан	Жамбыл	Қарағанды	Қостанай	
Тағамдық майлар және тоң майлар	2 365 104	2 201 900	6 291 709	4 988 389	Масла и жиры пищевые
өсімдік майы	1 531 578	1 764 116	4 233 509	4 183 690	масло растительное
Шырындар, минералды сү, алкогольсіз сусындар және өзге де сусындар	2 962 888	5 687 288	8 254 939	6 518 267	Соки, вода минеральная, напитки безалкогольные и напитки прочие
Алкогольді ішімдіктер	3 460 687	3 636 068	29 383 331	12 577 432	Напитки алкогольные
сыра	2 459 422	1 209 368	12 030 382	4 719 480	пиво
табиғи жүзім шарабы; жүзім шырыны	90 548	95 349	2 978 928	1 714 008	вино виноградное натуральное; сусло виноградное
шампан	15 222	5 378	2 175 680	219 113	шампанское
арақ	781 254	1 378 533	6 669 133	5 225 511	водка
коньяк	113 898	46 683	4 442 925	624 449	коньяк
виски		15 266	545 951		виски
өзге алкогольдік ішімдіктер	343	885 491	540 332	74 871	прочие алкогольные напитки
Темекі өнімдері	4 865 447	3 509 569	12 472 253	8 285 080	Изделия табачные
Қант	161 837	187 370	2 656 803	2 877 580	Сахар
Нан-тоқаш өнімдері	1 995 047	944 808	6 702 655	1 229 278	Изделия хлебобулочные
Шоколад және қанттан жасалған кондитерлік өнімдер	8 945 837	3 279 377	14 276 770	10 946 536	Шоколад и изделия кондитерские из сахара
Кофе, шай, какао және дәмдеуіштер	1 161 843	1 285 844	6 189 826	4 453 829	Кофе, чай, какао и пряности
Балық, шаян тәрізділер және былқылдақ денелілер	478 109	1 792 117	4 046 526	1 460 138	Рыба, ракообразные и моллюски
Гомогенделген және диеталық тамақ өнімдері	1 140 105	218 627	303 580	413 715	Продукты пищевые гомогенизированные и диетические
Басқа топтамаларға енгізілмеген тамақ өнімдері	4 497 841	8 174 234	16 244 650	34 975 468	Продукты пищевые, не включенные в другие группировки
ұн	1 624 032	2 517 782	6 054 871	21 883 599	мука
жарма	61 627	2 930 120	1 207 762	1 832 568	крупя
Мұздатылған тамақ өнімдері				452 797	Продукты пищевые замороженные
Мұздатылмаған тамақ өнімдері, сусындар және темекі өнімдері					Продукты пищевые незамороженные, напитки и изделия табачные
Иірімжіп	53 035		17 951		Пряжи
Маталар	13 375		967 677	124 729	Ткани
Төсек және асханалық жаймалар, шымылдықтар және тоқыма материалдарынан жасалған өзге де бұйымдар	3 977		150 453	6 339	Белье постельное и столовое, занавески и изделия прочие из текстильных материалов
Галантереялық тауарлар	2 551	15 883	19 580	5 728	Товары галантерейные
Киім	1 411 220	152 131	2 423 413	245 556	Одежда
Аяқ киім	83 542	17 500	471 243	383 414	Обувь

Жалғасы	Продолжение			
	Батыс Қазақстан	Жамбыл	Қарағанды	Қостанай
Радио- және телевизиялық, фотографиялық тауарлардан басқа, электр тұрмыстық тауарлар	802 934	1 918 733	7 430 080	385 905
Радио-, теле-, бейне-, DVD аппаратуралар	560 481	56 064	964 600	908 159
Грампластинкалар, магнитофон пленкалар аудио- және бейнекассеталар, компакт-дискілер, DVD – дискілер	47 821		588	108 900
Фото- және оптикалық тауарлар			140 561	153 411
Шыныдан, фарфордан және қыштар жасалған бұйымдар	150 569	2 115 524	1 025 090	182 416
Тазалағыш құралдар	2 080 000	3 290 453	6 681 429	4 162 188
Парфюмерлік-косметикалық тауарлар	3 480 020	716 811	3 608 163	2 009 043
Фармацевтикалық және медициналық тауарлар және дәрі-дәрмектер	2 947 581	6 856 284	25 066 173	9 757 093
Хирургиялық және ортопедиялық аспаптар және құралдар	538 394	1 113 822	11 494 049	4 779 444
Тұрмыстық жиһаз	104 448	122 075	2 447 970	158 003
Жарықтандыру жабдықтары	95 219	78 023	1 617 130	392 496
Кілемдер және кілем бұйымдары		25	38 305	54 402
Сағаттар және зергерлік бұйымдар	783	59 851	2 221	51
Пышақ өнімдері және металдан жасалған тұрмыстық ыдыстар			48 048	206 816
Тоздан тоқылған бұйымдар, бондарлық бұйымдар және өзге де тұрмыстық бұйымдар	672	377	254 652	52 880
Басқа топтамаларға енгізілмеген, тұрмыстық мақсаттағы бұйымдар және жабдықтар	65 145	50 743	1 794 825	424 226
Кітаптар	71 110	5 601	956 836	14 965
Журналдар және газеттер	1 962	6 014	134 013	11 261
Кеңсе тауарлары	192 582	411 480	1 856 011	831 214
Музыкалық аспаптар				
Ойындар және ойыншықтар	464	860	194 433	224 318
Велосипедтерді қоса, спорт тауарлары	85 338	67 151	720 937	1 525

## Жалғасы

## Продолжение

	Батыс Қазақстан	Жамбыл	Қарағанды	Қостанай	
Тері бұйымдар және жол аксессуарлары	13 616		3 688	2 677	Изделия кожаные и аксессуары дорожные
Почталық маркалар және монеталар			993		Марки почтовые и монеты
Жәдігерліктер және суреттер			46 796	18 531	Сувениры и картины
Басқа топтамаларға енгізілмеген, өзге де тұтыну тауарлары	646 317	1 468 080	4 073 279	3 285 445	Товары потребительские прочие, не включенные в другие группировки
Компьютерлермен, шалғай жабдықтар және бағдарламалық қамтамасыз ету	994 836	158 621	3 888 853	1 037 414	Компьютеры, оборудование периферийное и программное
Телекоммуникациялық жабдықтар және оның бөліктері	905 670	42 020	1 025 493	527 667	Оборудование телекоммуникационное и его части
Электронды жабдықтар және оның бөліктері		149 984	230 659	1 284 335	Оборудование электронное прочее и его части
Аудио- және бейнетаспалар және дискеталар, магнитті және оптикалық бос дискілермен (CD және DVD)			20	24	Аудио- и видеоопленки и дискеты, диски магнитные и оптические пустые (CD и DVD)
Тракторды қоса, ауыл және орман шаруашылығына арналған құрал-жабдықтар, машиналар, жабдықтар	388 056	109 912	1 485 927	6 303 491	Инвентарь, машины и оборудование для сельского и лесного хозяйства, включая трактора
Көгалдар мен бақтарға арналған құрал-жабдықтар, машиналар және жабдықтар			100 127		Инвентарь, машины и оборудование для газонов и садов
Ағаш өңдейтін станоктар			148 587	2 984	Станки деревообрабатывающие
Металл өңдейтін станоктар		2 589	1 341 145	3 389	Станки металлообрабатываю- щие
Өзге де материалдарды өңдеу	2 372	10 369	376 657	327 148	Станки для обработки материалов прочих
Кен өндіру өнеркәсібі, құрылысқа, соның ішінде азаматтық құрылысқа арналған машиналар	473 017	19 764	24 836 186	1 147 306	Машины для горнодобывающей промышленности, строительства, в том числе для строительства гражданского
Тігін және тоқыма машиналарын қоса, тоқыма өнеркәсібіне арналған машиналар			580	36 864	Машины для текстильной промышленности, включая машины швейные и вязальные
Кеңсе жиназы	2 039 380	523 953	2 011 405	39 872	Мебель офисная
Өзге де кеңсе машиналары және жабдықтары	263 637		400 710	100 089	Машины и оборудование офисные прочие

	Батыс Қазақстан	Жамбыл	Қарағанды	Қостанай	
Автомобильдер мотоциклдер және велосипедтерден басқа, көлік құралдары,	100 241	168 066	360 097	1 175 354	Средства транспортные, кроме автомобилей, мотоциклов и велосипедов
Машиналар және жабдықтарға байланысты пайдалану материалдары мен керек-жарақтары	53 802	291 860	11 890 251	1 294 360	Материалы и принадлежности эксплуатационные, связанные с машинами и оборудованием
Көтеру көлігі жабдықтары	66 853	1 178	1 154 602	402 351	Оборудование подъемно-транспортное
Тамақ өнімдері, суындар мен темекі өндіруге арналған жабдықтар			308 898	832 228	Оборудование для производства пищевых продуктов, напитков и табака
Электр байланыс жабдығын қоса, кәсіби электрожабдықтар мен электр аспаптар және электроматериалдар	1 197 129	480 232	19 491 526	9 185 797	Электрооборудование и электроприборы профессиональные и электроматериалы, включая оборудование электросвязи
Жалпы және арнаулы мақсаттарға арналған өзге де машиналар, аспаптар, жабдықтар	4 510 104	463 500	16 201 050	7 825 249	Машины, приборы, оборудование для общих и специальных целей прочими
Қатты отындар	1 030	1 377 913	36 059 862	3 749 969	Топливо твердое
тас көмір	1 030	1 292 236	28 239 462	3 749 969	уголь каменный
лигнит (қоңыр көмір)		7	9 534		лигнит (уголь бурый)
ағаш отыны					топливо древесное
Бензин	7 217 199	14 370 382	9 516 314	10 794 021	Бензин
Сұйық, газ тәрізді отындар және осыған ұқсас өнімдер	27 692 007	41 594 554	39 012 668	30 521 383	Топливо жидкое и газообразное прочее продукты аналогичные нефть сырая (природная смесь углеводородов), включая нефть, полученную из минералов битуминозных газ природный в жидком или газообразном состоянии
шикі мұнай (көмірсутектердің табиғи қоспасы), битуминозды минералдардан алынған мұнайды қоса алғанда	2 730 922	3 231 718		15 094	керосин газойли (топливо дизельное) мазут топочный пропан и бутан, сжиженные материалы смазочные
Сұйық немесе газ тәрізді күйдегі табиғи газ		16 834	713 583	446	Руды железные
керосин					Руды металлов цветных
газойльдер (дизельдік отын)	16 500 296	20 459 327	15 561 286	27 304 102	
оттық мазут	1 581 192	13 629 537	8 257 197	37 311	
сұйытылған пропан және бутан	136 958	903 998	1 319 790	54 096	
майлайтын материалдар	114 779	320 465	6 411 165	640 051	
Темір кендері			664 607		
Түсті металдардың кендері		49 874	356 606		

## Жалғасы

## Продолжение

	Батыс Қазақстан	Жамбыл	Қарағанды	Қостанай	
Бастапқы пішіндегі қара металдар	1 224 533	2 157 271	78 560 077	4 129 742	Металлы черные в первичных формах
Бастапқы пішіндегі түсті металдар	8 026	193 662	3 247 156	1 783 736	Металлы цветные в первичных формах
Өңделмеген сүрек	18 575		66 056	260 082	Древесина необработанная
Сүректі бастапқы өңдеу өнімдері	685 660	231 132	1 625 062	1 409 579	Продукты первичной обработки древесины
Санитарлық-техникалық жабдықтар	24 531	756	2 270 252	192 576	Оборудование санитарно-техническое
Лактау-бояу (бояулар, лактар және эмальдар) тауарлары	441 199	314 918	2 584 969	1 188 551	Товары лакокрасочные (краски, лаки и эмали)
Табақты шыны	684 360	449 930	1 621 524	2 091 848	Стекло листовое
Өзге де құрылыс материалдары	6 312 399	5 889 046	39 937 179	14 968 816	Материалы строительные прочие
Тұсқағаздар	119 823	9 693	289 154	443 179	Обои
Еден жабындары (кілемдерді қоспағанда)	934 115	14 421	3 063 567	2 144 328	Покрывтия напольные (за исключением ковров)
Металл арматура	9 760 977	72 087	7 201 167	2 854 090	Арматура металлическая
					Оборудование отопительное и водопроводное, материалы эксплуатационные и принадлежности
Жылыту және су құбыры жабдықтары, пайдалану материалдары және жабдықтары	837 108	563 621	25 612 605	787 471	Инструменты ручные
Қол аспабы	194 571	7 261	2 299 855	2 311 034	Удобрения и товары агрохимические
Тыңайтқыштар және агрохимиялық тауарлар	3 067 178	3 459 327	866 750	4 582 745	Вещества химические
Өзге де химиялық өнеркәсіптік заттар	4 233 107	2 980 152	5 815 478	235 523	Промышленные прочие
Қағаз және кеңсе-қағазы тауарлары	9 256	23 123	190 104	30	Бумага и товары бумажно-беловые
Тоқыма талшықтары		4 918	11	31 695	Волокна текстильные
Бастапқы пішіндегі пластмассалар және резеңке	48 700	1 048	1 267 942	19 577	Пластмасса и резина в первичных формах
					Товары промежуточные, кроме сельскохозяйственных, не включенные в другие группировки
Ауыл шаруашылығы аралық тауарларынан басқа, басқа топтамаларға енгізілмеген аралық тауарлар	295 919	18 868	792 685	18 270	Отходы и лом
Қалдықтар және сынықтар	2 567 062	39 564 620	51 036 655	7 732 081	Неспециализированная оптовая торговля
Мамандандырылмаған көтерме сауда	2 682 064	1 132 724	93 577	63 162	

## Жалғасы

## Продолжение

	Қызылорда	Маңғыстау	Оңтүстік Қазақстан	Павлодар	
Көтерме сауда көлемі, барлығы	81 175 168	106 603 525	645 220 486	901 742 572	Объем оптовой торговли, всего
Жолаушылар автомобильдері	452 814		94 264	256 566	Автомобили пассажирские

	Қызылорда	Маңғыстау	Оңтүстік Қазақстан	Павлодар	
Мамандандырылған жоләушылар автомобильдері, жедел жәрдем машиналары, шағын автобустары және т.б. жолсыз (салмағы 3,5 тоннадан артық емес) көлік құралдары	-60 842		55 937	22 857	Автомобили пассажирские специализированные тм машины скорой помощи, миниавтобусы и т.п. и средства транспортные внедорожные (весом не более 3,5 тонн)
Жүк автомобильдері, тіркемелер және автобустар	445 102	264 256	154 646	117 012	Автомобили грузовые, прицепы и автобусы
Автофургондар және тұрғын үйге арналған автотіркемелер, дөңгелекті үйлер		11 674	20 400		Автофургоны и автоприцепы для жилья, дома на колесах
Шина және шиналарға арналған камералар	888 621	121 650	8 092 405	3 075 752	Шины и камеры для шин
Өзге де автомобильдерге арналған бөлшектер және керек-жарақтар	1 073 181	845 274	4 183 600	2 086 588	Детали и принадлежности для автомобилей прочие
Мотоциклдер және оларға жататын бөлшектер және керек-жарақтар					Мотоциклы и относящиеся к ним детали и принадлежности
Дән		43 747	648 667	9 654	Зерно
бидай			453 864	9 654	пшеница
Майлы дақылдардың тұқымдарынан басқа дәндер	429	225 419	363 473	84 475	Семена, кроме семян культур масличных
Майлы дақылдардың тұқымдары және жемістер	1 905	1 050	2 177 747	41 395	Семена и плоды культур масличных
Мал азықтары	47 148		1 146 956	109 365	Корма для животных
Басқа топтамаларға енгізілмеген ауыл шаруашылығы шикізаттары	4 673		1 680 069	32 891	Сырье сельскохозяйственное, не включенное в другие группировки
Өңделмеген темекі					Табак необработанный
Гүлдер және өсімдіктер			66 642	18 736	Цветы и растения
Тірі малдар			62 688	45 440	Животные живые
Тері, былғары және өңделген былғары			116 644	153 467	Шкуры, кожа и выделанная кожа
Жаңа піскен жеміс-жидектер және көкөністер	122 651	2 034 331	17 872 091	327 964	Фрукты и овощи свежие
Қайта өңделген жеміс-жидектер және көкөністер	338 726	777 990	2 918 315	1 403 649	Фрукты и овощи переработанные
Үй құсын қоса алғанда, ет	469 410	3 001 343	3 521 227	12 849 834	Мясо, включая птицу домашнюю
Үй құсының етінен жасалған өнімді қоса алғанда, ет	171 994	888 055	1 119 977	502 460	Продукты мясные, включая продукты из мяса птицы домашней
Сүт өнімдері	3 854 019	5 640 212	10 995 518	6 178 045	Продукты молочные
Жұмыртқалар	94 940	46 008	1 420 464	272 544	Яйца
Тағамдық майлар және тоң майлар	2 015 716	1 064 138	5 281 435	5 371 907	Масла и жиры пищевые

Жалғасы

Продолжение

	Қызылорда	Маңғыстау	Оңтүстік Қазақстан	Павлодар	
есімдік майы	1 421 583	783 407	3 858 051	3 204 422	масло растительное
Шырындар, минералды су, алкогольсіз сусындар және өзге де сусындар	2 493 518	7 594 303	13 169 316	7 761 858	Соки, вода минеральная, напитки безалкогольные и напитки прочие
Алкогольдік ішімдіктер	3 690 750	7 590 124	13 741 434	22 189 238	Напитки алкогольные
сыра	2 567 324	3 095 495	5 559 550	13 341 667	пиво
табиғи жүзім шарабы; жүзім шырыны	77 174	1 553 810	2 462 559	2 351 182	вино виноградное натуральное; сусло виноградное
шампан	9 667	9 200	790 600	7 747	шампанское
арақ	958 987	2 321 901	4 164 953	5 938 412	водка
коньяк	74 606	608 718	667 133	156 932	коньяк
виски		1 000	10 080	23 663	виски
өзге алкогольдік ішімдіктер	2 992		86 559	369 635	прочие алкогольные напитки
Темекі өнімдері	5 361 971	3 713 577	16 276 009	6 856 272	Изделия табачные
Қант	507 344	537 351	3 430 258	14 253 742	Сахар
Нан-тоқаш өнімдері	356 404	1 575 136	5 970 446	210 612	Изделия хлебобулочные
Шоколад және қанттан жасалған кондитерлік өнімдер	1 434 317	3 234 035	13 911 920	11 887 232	Шоколад и изделия кондитерские из сахара
Кофе, шай, какао және дәмдеуіштер	525 044	1 871 608	2 598 434	3 098 837	Кофе, чай, какао и пряности
Балық, шаян тәрізділер және былқылдақ денелілер	25 994	1 265 878	1 372 087	2 631 092	Рыба, ракообразные и моллюски
Гомогенделген және диеталық тамақ өнімдері	153 346	357 008	333 179	32 685	Продукты пищевые гомогенизированные и диетические
Басқа топтамаларға енгізілмеген тамақ өнімдері	2 686 837	2 736 670	27 509 583	11 280 096	Продукты пищевые, не включенные в другие группировки
ұн	361 460	388 391	21 923 404	135 812	мука
жарма	59 961	177 430	402 721	511 552	крупа
Мұздатылған тамақ өнімдері		1 664 414	5 547	2 993 262	Продукты пищевые замороженные
Мұздатылмаған тамақ өнімдері, сусындар және темекі өнімдері			53 946		Продукты пищевые незамороженные, напитки и изделия табачные
Иірімжіп			58 003		Пряжи
Маталар		94 287	661 506	127 090	Ткани
Төсек және асханалық жаймалар, шымылдықтар және тоқыма материалдарынан жасалған өзге де бұйымдар	166	482	243 091	196 041	Белье постельное и столовое, занавески и изделия прочие из текстильных материалов
Галантереялық тауарлар		508	24 396	83 630	Товары галантерейные
Киім	209 916	690 098	822 527	544 970	Одежда
Аяқ киім	92 776	182 466	320 247	244 820	Обувь
Радио- және телевизиялық, фотографиялық тауарлардан басқа, электр тұрмыстық тауарлар	125 913	1 431 950	5 433 186	5 206 505	Приборы бытовые электрические, за исключением радио-, телевизионных и фотографических товаров



	Қызылорда	Маңғыстау	Оңтүстік Қазақстан	Павлодар	
Радио-, теле-, бейне-, DVD аппаратуралар	58 262	13 782	811 850	629 012	Радио-, теле-, видео-, DVD аппаратура
Грампластинкалар, магнитофон пленкалар аудио- және бейнекассеталар, компакт- дискілер, DVD – дискілер		24	9 899		Грампластинки, пленки магнитофонные, аудио- и видеокассеты, компакт- диски, DVD - диски (за исключением пустой пленки)
Фото- және оптикалық тауарлар	3 718	4 507	89 775	209	Товары фото- и оптические
Шыныдан, фарфордан және қыштар жасалған бұйымдар		123	756 024	716 247	Изделия из стекла, фарфора и керамики
Тазалағыш құралдар	2 479 359	3 296 035	9 182 919	8 198 135	Средства чистящие
Парфюмерлік-косметикалық тауарлар	498 061	1 639 073	3 745 785	3 777 356	Товары парфюмерно- косметические
Фармацевтикалық және медициналық тауарлар және дәрі-дәрмектер	1 672 592	2 548 851	32 283 652	14 040 360	Товары и препараты фармацевтические и медицинские
Хирургиялық және ортопедиялық аспаптар және құралдар	1 016 324	250 069	9 399 369	2 347 749	Приспособления и инструменты хирургические и ортопедические
Тұрмыстық жиһаз	3 343	193 591	1 909 267	84 528	Мебель бытовая
Жарықтандыру жабдықтары	35 503	186 103	228 212	1 169 776	Оборудование осветительное
Кілемдер және кілем бұйымдары			346 805	2 111	Ковры и изделия ковровые
Сағаттар және зергерлік бұйымдар			73 929	2 806	Часы и изделия ювелирные
Пышақ өнімдері және металдан жасалған тұрмыстық ыдыстар		51	2 531 982	24 415	Изделия ножевые и посуда бытовая металлическая
Тоздан тоқылған бұйымдар, бондарлық бұйымдар және өзге де тұрмыстық бұйымдар		7 915	29 792	61 843	Изделия плетеные, из пробки, изделия бондарные, изделия деревянные прочие
Басқа топтамаларға енгізілмеген, тұрмыстық мақсаттағы бұйымдар және жабдықтар		66 205	413 332	21 513	Изделия и оборудование бытового назначения, не включенные в другие группировки
Кітаптар	7 122		65 049	92 097	Книги
Журналдар және газеттер			30 053		Журналы и газеты
Кеңсе тауарлары	118 457	210 820	1 387 946	883 353	Товары канцелярские
Музыкалық аспаптар			2 021		Музыкальные инструменты
Ойындар және ойыншықтар	1 263		115 707	156 914	Игры и игрушки
Велосипедтерді қоса, спорт тауарлары	4 840	1 301	48 034	339 760	Товары спортивные, включая велосипеды
Тері бұйымдар және жол аксессуарлары	2 609	7	353 899		Изделия кожаные и аксессуары дорожные
Почталық маркалар және монеталар					Марки почтовые и монеты

Жалғасы

Продолжение

	Қызылорда	Маңғыстау	Оңтүстік Қазақстан	Павлодар	
Жәдігерліктер және суреттер	16 087	702	100 493	99	Сувениры и картины
Басқа топтамаларға енгізілмеген, өзге де тұтыну тауарлары	1 051 020	1 254 005	5 342 305	5 990 414	Товары потребительские прочие, не включенные в другие группировки
Компьютерлермен, шалғай жабдықтар және бағдарламалық қамтамасыз ету	481 286	93 199	2 421 678	1 325 236	Компьютеры, оборудование периферийное и программное обеспечение
Телекоммуникациялық жабдықтар және оның бөліктері	1 739	1 043	449 199	1 004 355	Оборудование телекоммуникационное и его части
Электронды жабдықтар және оның бөліктері	1 301 769	225 566	10 042 101	543 680	Оборудование электронное прочее и его части
Аудио- және бейнетаспалар және дискеталар, магнитті және оптикалық бос дискілермен (CD және DVD)		594 330	5 171	10 339	Аудио- и видеопленки и дискеты, диски магнитные и оптические пустые (CD и DVD)
Тракторды қоса, ауыл және орман шаруашылығына арналған құрал-жабдықтар, машиналар, жабдықтар		21 903	886 730	1 277 946	Инвентарь, машины и оборудование для сельского и лесного хозяйства, включая трактора
Көгалдар мен бақтарға арналған құрал-жабдықтар, машиналар және жабдықтар			144 512		Инвентарь, машины и оборудование для газонов и садов
Ағаш өңдейтін станоктар		9 236	66 464		Станки деревообрабатывающие
Металл өңдейтін станоктар		404 397	205 961	151 063	Станки металлообрабатываю- щие
Өзге де материалдарды өңдеу		666 383	144 153		Станки для обработки материалов прочих
Кен өндіру өнеркәсібі, құрылысқа, соның ішінде азаматтық құрылысқа арналған машиналар		346 373	1 787 957	3 487 534	Машины для горнодобывающей промышленности, строительства, в том числе для строительства гражданского
Тігін және тоқыма машиналарын қоса, тоқыма өнеркәсібіне арналған машиналар			6 694		Машины для текстильной промышленности, включая машины швейные и вязальные
Кеңсе жиһазы	4 574	114 361	540 813	93 927	Мебель офисная
Өзге де кеңсе машиналары және жабдықтары	17 590	3 998	1 050 816	160 133	Машины и оборудование офисные прочие
Автомобильдер мотоциклдер және велосипедтерден басқа, көлік құралдары,			736 742	35 102 322	Средства транспортные, кроме автомобилей, мотоциклов и велосипедов

Жалғасы	Продолжение				
	Қызылорда	Маңғыстау	Оңтүстік Қазақстан	Павлодар	
Машиналар және жабдықтарға байланысты пайдалану материалдары мен керек-жарақтары	16 427	214 628	809 234	146 957 632	Материалы и принадлежности эксплуатационные, связанные с машинами и оборудованием
Көтеру көлігі жабдықтары	4 346	20 380	91 212	715 300	Оборудование подъемно-транспортное
Тамақ өнімдері, суындар мен темекі өндіруге арналған жабдықтар			281 235		Оборудование для производства пищевых продуктов, напитков и табака
Электр байланыс жабдығын қоса, кәсіби электрожабдықтар мен электр аспаптар және электроматериалдар	576 407	1 597 296	10 225 944	46 877 846	Электрооборудование и электроприборы профессиональные и электроматериалы, включая оборудование электросвязи
Жалпы және арнаулы мақсаттарға арналған өзге де машиналар, аспаптар, жабдықтар	2 543 547	1 236 565	8 825 323	18 618 649	Машины, приборы, оборудование для общих и специальных целей прочими
Қатты отындар	191 186		7 245 131	6 902 069	Топливо твердое
тас көмір	191 186		7 044 374	6 751 964	уголь каменный
лигнит (қоңыр көмір)			3 757	150 105	лигнит (уголь бурый)
ағаш отыны			16 314		топливо древесное
Бензин	5 286 400	2 143 905	55 562 638	151 622 015	Бензин
Сұйық, газ тәрізді отындар және осыған ұқсас өнімдер	22 606 831	18 120 021	71 539 765	218 418 154	Топливо жидкое и газообразное прочееи продукты аналогичные
шикі мұнай (көмірсутектердің табиғи қоспасы), битуминозды минералдардан алынған мұнайды қоса алғанда					нефть сырая (природная смесь углеводородов), включая нефть, полученную из минералов битуминозных
Сұйық немесе газ тәрізді күйдегі табиғи газ		296 847	4 131	173 517	газ природный в жидком или газообразном
керосин	21 141	72 458	2 234 229	859 517	состоянии керосин
газойльдер (дизельдік отын)	19 027 111	15 337 570	49 448 150	144 196 733	газойли (топливо дизельное)
оттық мазут	1 056 837		10 396 219	34 671 087	мазут топочный
сұйытылған пропан және бутан	832 684	1 308 099	5 510 902	5 706 525	пропан и бутан, сжиженные
майлайтын материалдар	1 223 123	994 730	2 170 354	2 890 259	материалы смазочные
Темір кендері			111 080		Руды железные
Түсті металдардың кендері		4 057	315		Руды металлов цветных
Бастапқы пішіндегі қара металдар	1 015 972	2 812 436	16 329 393	53 211 769	Металлы черные в первичных формах
Бастапқы пішіндегі түсті металдар		4 915	1 817 647	761 479	Металлы цветные в первичных формах
Өңделмеген сүрек		245 962	170 960	168 463	Древесина необработанная

Жалғасы

Продолжение

	Қызылорда	Маңғыстау	Оңтүстік Қазақстан	Павлодар	
Сүректі бастапқы өңдеу өнімдері	46 558	69 239	1 013 693	2 541 673	Продукты первичной обработки древесины
Санитарлық-техникалық жабдықтар		42 362	464 380	216 995	Оборудование санитарно-техническое
Лактау-бояу (бояулар, лактар және эмальдар) тауарлары	239 559	1 361 195	2 910 723	2 819 061	Товары лакокрасочные (краски, лаки и эмали)
Табақты шыны	195 361	34 345	2 220 440	766 279	Стекло листовое
Өзге де құрылыс материалдары	1 584 224	4 464 428	28 058 666	11 095 464	Материалы строительные прочие
Тұсқағаздар		12 442	485 011	41 803	Обои
Еден жабындары (кілемдерді қоспағанда)	53 788	450 491	348 459	446 569	Покрывтия напольные (за исключением ковров)
Металл арматура	684 840	11 608	4 778 885	3 199 986	Арматура металлическая
Жылыту және су құбыры жабдықтары, пайдалану материалдары және жабдықтары	317 332	2 759 748	8 608 843	9 394 271	Оборудование отопительное и водопроводное, материалы эксплуатационные и принадлежности
Қол аспабы	124 840	531 307	1 336 783	3 588 665	Инструменты ручные
Тыңайтқыштар және агрохимиялық тауарлар	563 893	692 595	3 547 682	310 453	Удобрения и товары агрохимические
Өзге де химиялық өнеркәсіптік заттар	1 233 772	2 075 172	3 165 350	5 248 803	Вещества химические промышленные прочие
Қағаз және кеңсе-қағазы тауарлары	47	1 542	852 877	701 476	Бумага и товары бумажно-беловые
Тоқыма талшықтары			23 998 813	7 433	Волокна текстильные
Бастапқы пішіндегі пластмассалар және резеңке		10 000	2 359 820	1 497 980	Пластмасса и резина в первичных формах
Ауыл шаруашылығы аралық тауарларынан басқа, басқа топтамаларға енгізілмеген аралық тауарлар		10 593	1 134 701	2 672 740	Товары промежуточные, кроме сельскохозяйственных, не включенные в другие группировки
Қалдықтар және сынықтар	1 757 845	3 121 414	130 976 150	1 662 409	Отходы и лом
Мамандандырылмаған көтерме сауда	5 650 008	2 895 884	273 963	7 023 321	Неспециализированная оптовая торговля

Жалғасы

Продолжение

	Солтүстік Қазақстан	Шығыс Қазақстан	Астана қаласы	Алматы қаласы	
Көтерме сауда көлемі, барлығы	218 645 304	600 165 197	1 013 810 257	4 037 096 710	Объем оптовой торговли, всего
Жолаушылар автомобильдері	601 822	2 494 704	1 051 285	58 277 019	Автомобили пассажирские
Мамандандырылған жолаушылар автомобильдері, жедел жәрдем машиналары, шағын автобустары және т.б. жолсыз (салмағы 3,5 тоннадан артық емес) көлік құралдары		195 390	1 289 988	17 793 281	Автомобили пассажирские специализированные т.к. машины скорой помощи, минивэбусты и т.п. и средства транспортные внедорожные (весом не более 3,5 тонн)

	Солтүстік Қазақстан	Шығыс Қазақстан	Астана қаласы	Алматы қаласы	
Жүк автомобильдері, тіркемелер және автобустар	722 134	2 477 275	5 564 579	12 308 324	Автомобили грузовые, прицепы и автобусы
Автофургондар және тұрғын үйге арналған автотіркемелер, дөңгелекті үйлер			754 957	245 613	Автофургоны и автоприцепы для жилья, дома на колесах
Шина және шиналарға арналған камералар	530 699	28 371 797	8 397 512	14 482 906	Шины и камеры для шин
Өзге де автомобильдерге арналған бөлшектер және керек-жарақтар	5 047 304	9 550 686	8 072 779	29 985 529	Детали и принадлежности для автомобилей прочие
Мотоциклдер және оларға жататын бөлшектер және керек-жарақтар		3 150	19 800	11 927	Мотоциклы и относящиеся к ним детали и принадлежности
Дән	15 147 097	7 664 912	151 628 737	47 715 989	Зерно
бидай	13 817 449	5 080 888	149 671 528	46 002 080	пшеница
Майлы дақылдардың тұқымдарынан басқа дәндер	2 877 092	421 744	91 300 821	10 250 436	Семена, кроме семян культур масличных
Майлы дақылдардың тұқымдары және жемістер	1 839 104	2 820 290	3 393 391	2 847 247	Семена и плоды культур масличных
Мал азықтары	543 600	6 370 208	450 132	3 902 043	Корма для животных
Басқа топтамаларға енгізілмеген ауыл шаруашылығы шикізаттары		1 132 411	580	2 615	Сырьё сельскохозяйственное, не включенное в другие группировки
Өңделмеген темекі				3 298 747	Табак необработанный
Гүлдер және өсімдіктер	10 683	1 661	2 858 461	5 167 536	Цветы и растения
Тірі малдар		29 157	531 015		Животные живые
Тері, былғары және өңделген былғары	4 600	90 245		6 812 842	Шкуры, кожа и выделанная кожа
Жаңа піскен жеміс-жидектер және көкөністер	459 937	2 608 244	2 735 016	6 327 292	Фрукты и овощи свежие
Қайта өңделген жеміс-жидектер және көкөністер	449 103	696 219	1 107 005	6 781 143	Фрукты и овощи переработанные
Үй құсын қоса алғанда, ет	219 518	2 619 939	4 077 569	15 909 108	Мясо, включая птицу домашнюю
Үй құсының етінен жасалған өнімді қоса алғанда, ет	323 094	23 204 901	2 824 656	1 468 576	Продукты мясные, включая продукты из мяса птицы домашней
Сүт өнімдері	4 267 378	18 366 199	22 256 982	85 670 468	Продукты молочные
Жұмыртқалар	24 972	821 871	313 902	1 810 670	Яйца
Тағамдық майлар және тоң майлар	2 738 121	7 203 755	3 996 401	13 406 896	Масла и жиры пищевые
өсімдік майы	1 780 204	3 963 053	3 242 886	9 841 908	масло растительное
Шырындар, минералды су, алкогольсіз сусындар және өзге де сусындар	2 667 892	11 576 309	8 001 881	59 045 645	Соки, вода минеральная, напитки безалкогольные и напитки прочие
Алкогольді ішімдіктер	5 158 683	16 508 891	18 219 716	74 636 380	Напитки алкогольные
сыра	1 947 579	7 820 931	7 876 411	18 820 375	пиво
табиғи жүзім шарабы; жүзім шырыны	572 617	2 341 928	2 687 146	11 768 851	вино виноградное натуральное; сусло виноградное

## Жалғасы

## Продолжение

	Солтүстік Қазақстан	Шығыс Қазақстан	Астана қаласы	Алматы қаласы	
шампан	416 697	192 142	253 401	1 198 431	шампанское
арақ	1 759 308	4 912 212	5 101 130	23 730 245	водка
коньяк	437 728	1 039 109	1 078 265	6 671 274	коньяк
виски	14 324	103 903	425 810	4 328 504	виски
өзге алкогольдік ішімдіктер	10 430	98 666	797 553	8 118 700	прочие алкогольные напитки
Темекі өнімдері	4 319 352	18 896 597	9 246 623	63 825 301	Изделия табачные
Қант	797 437	8 211 950	3 051 039	114 720 833	Сахар
Нан-тоқаш өнімдері	618 287	1 909 141	1 109 343	3 930 216	Изделия хлебобулочные
Шоколад және қанттан жасалған кондитерлік өнімдер	3 706 434	15 131 736	13 026 454	61 414 172	Шоколад и изделия кондитерские из сахара
Кофе, шай, какао және дәмдеуіштер	1 286 342	5 001 645	3 008 338	27 239 051	Кофе, чай, какао и пряности
Балық, шаян тәрізділер және былқылдақ денелілер	244 381	1 121 687	2 354 577	6 916 016	Рыба, ракообразные и моллюски
Гомогенделген және диеталық тамақ өнімдері	61 559	474 307	447 172	9 222 415	Продукты пищевые, гомогенизированные и диетические
Басқа топтамаларға енгізілмеген тамақ өнімдері	8 057 011	13 824 307	44 648 352	33 377 029	Продукты пищевые, не включенные в другие группировки
ұн	5 315 694	2 065 847	36 283 531	2 681 508	мука
жарма	21 353	370 816	1 038 324	5 046 760	крупы
Мұздатылған тамақ өнімдері	2 524		275 291		Продукты пищевые замороженные
Мұздатылмаған тамақ өнімдері, сусындар және темекі өнімдері			84 333	775 681	Продукты пищевые незамороженные, напитки и изделия табачные
Ірірімжіп				667 576	Пряжи
Маталар	182 570	242 969	874 928	1 102 737	Ткани
Төсек және асханалық жаймалар, шымылдықтар және тоқыма материалдарынан жасалған өзге де бұйымдар	153 058	352 001	432 877	830 109	Белье постельное и столовое, занавески и изделия прочие из текстильных материалов
Галантереялық тауарлар	5 819	231 780	6 843 869	3 008 442	Товары галантерейные
Киім	1 141 510	3 345 064	10 003 125	15 201 752	Одежда
Аяқ киім	84 801	1 657 737	3 580 630	6 685 335	Обувь
Радио- және телевизиялық, фотографиялық тауарлардан басқа, электр тұрмыстық тауарлар	2 192 341	6 029 177	12 441 476	88 014 741	Приборы бытовые электрические, за исключением радио-, телевизионных и фотографических товаров
Радио-, теле-, бейне-, DVD аппаратуралар	347 168	1 194 194	2 534 513	46 592 631	Радио-, теле-, видео-, DVD аппаратура
Грампластинкалар, магнитофон пленкалар аудио- және бейнекассета, компакт-дискілер, DVD – дискілер	32	4 248 053	6 095	53 925	Грампластинки, пленки магнитофонные, аудио- и видеокассеты, компакт-диски, DVD - диски (за исключением пустой пленки)

	Солтүстік Қазақстан	Шығыс Қазақстан	Астана қаласы	Алматы қаласы	
Фото- және оптикалық тауарлар	280 658	379 805	75 302	7 063 892	Товары фото- и оптические
Шыныдан, фарфордан және қыштар жасалған бұйымдар	944 538	392 188	337 492	4 662 701	Изделия из стекла, фарфора и керамики
Тазалағыш құралдар	1 333 817	10 159 719	6 585 186	81 043 398	Средства чистящие
Парфюмерлік-косметикалық тауарлар	1 504 402	4 789 852	4 318 250	54 768 830	Товары парфюмерно-косметические
Фармацевтикалық және медициналық тауарлар және дәрі-дәрмектер	10 325 581	28 420 672	58 813 023	114 396 674	Товары и препараты фармацевтические и медицинские
Хирургиялық және ортопедиялық аспаптар және құралдар	900 072	8 913 954	15 761 936	69 162 165	Приспособления и инструменты хирургические и ортопедические
Тұрмыстық жиһаз	922 642	5 172 676	6 684 908	14 657 228	Мебель бытовая
Жарықтандыру жабдықтары	103 486	1 507 854	1 449 475	4 708 893	Оборудование осветительное
Кілемдер және кілем бұйымдары	226 750	96 194	762 273	682 882	Ковры и изделия ковровые
Сағаттар және зергерлік бұйымдар	8 763	429	1 119 786	2 355 272	Часы и изделия ювелирные
Пышақ өнімдері және металдан жасалған тұрмыстық ыдыстар	266 740	254 765	815 900	4 110 345	Изделия ножевые и посуда бытовая
Тоздан тоқылған бұйымдар, бондарлық бұйымдар және өзге де тұрмыстық бұйымдар	6 442	1 857 082	396 474	287 059	Изделия плетеные, из пробки, изделия бондарные, изделия деревянные прочие
Басқа топтамаларға енгізілмеген, тұрмыстық мақсаттағы бұйымдар және жабдықтар	810 560	15 908	646 474	2 698 835	Изделия и оборудование бытового назначения, не включенные в другие группировки
Кітаптар	3 643	386 122	588 652	6 053 943	Книги
Журналдар және газеттер	400 733	61 718	1 742 167	2 674 274	Журналы и газеты
Кеңсе тауарлары	20 685	2 948 933	1 670 373	16 401 343	Товары канцелярские
Музыкалық аспаптар	876			106 342	Музыкальные инструменты
Ойындар және ойыншықтар	2 818	38 395	22 182	6 659 212	Игры и игрушки
Велосипедтерді қоса, спорт тауарлары	382 986	361 567	592 870	3 792 121	Товары спортивные, включая велосипеды
Тері бұйымдар және жол аксессуарлары	4 445		37 355	1 012 949	Изделия кожаные и аксессуары дорожные
Почталық маркалар және монеталар					Марки почтовые и монеты
Жәдігерліктер және суреттер	485	1 131	19 419	757 138	Сувениры и картины
Басқа топтамаларға енгізілмеген, өзге де тұтыну тауарлары	510 611	5 653 644	9 908 466	21 411 892	Товары потребительские прочие, не включенные в другие группировки

Жалғасы

Продолжение

	Солтүстік Қазақстан	Шығыс Қазақстан	Астана қаласы	Алматы қаласы	
Компьютерлермен, шалғай жабдықтар және бағдарламалық қамтамасыз ету	1 039 831	4 602 833	10 195 862	97 845 028	Компьютеры, оборудование периферийное и программное обеспечение
Телекоммуникациялық жабдықтар және оның бөліктері	11 631	363 796	795 151	60 799 853	Оборудование телекоммуникационное и его части
Электронды жабдықтар және оның бөліктері		2 954 252	60 091	31 791 594	Оборудование электронное прочее и его части
Аудио- және бейнетаспалар және дискеталар, магнитті және оптикалық бос дискілермен (CD және DVD)		80	353	287 625	Аудио- и видеопленки и дискеты, диски магнитные и оптические пустые (CD и DVD)
Тракторды қоса, ауыл және орман шаруашылығына арналған құрал-жабдықтар, машиналар, жабдықтар	1 862 970	3 772 350	7 429 783	433 438	Инвентарь, машины и оборудование для сельского и лесного хозяйства, включая трактора
Көгалдар мен бақтарға арналған құрал-жабдықтар, машиналар және жабдықтар	659	12 525	57	1 309 852	Инвентарь, машины и оборудование для газонов и садов
Ағаш өңдейтін станоктар	7 184	18 610	9 276	1 545	Станки деревообрабатывающие
Металл өңдейтін станоктар	63 333	291 784	150 709	3 071 529	Станки металлообрабатывающие
Өзге де материалдарды өңдеу	732	138 344	238 582	300 179	Станки для обработки материалов прочих
Кен өндіру өнеркәсібі, құрылысқа, соның ішінде азаматтық құрылысқа арналған машиналар	89 520	5 830 278	1 273 048	47 727 442	Машины для горнодобывающей промышленности, строительства, в том числе для строительства гражданского
Тігін және тоқыма машиналарын қоса, тоқыма өнеркәсібіне арналған машиналар	118 710			20 402	Машины для текстильной промышленности, включая машины
Кеңсе жиһазы	52 450	216 131	342 137	959 630	швейные и вязальные Мебель офисная
Өзге де кеңсе машиналары және жабдықтары	551	149 402	2 596 049	4 236 443	Машины и оборудование офисные прочие
Автомобильдер мотоциклдер және велосипедтерден басқа, көлік құралдары,	9 528	335 871	10 941 066	91 288	Средства транспортные, кроме автомобилей, мотоциклов и велосипедов
Машиналар және жабдықтарға байланысты пайдалану материалдары мен керек-жарақтары	2 864 793	6 771 405	20 118 571	4 922 716	Материалы и принадлежности эксплуатационные, связанные с машинами и оборудованием



	Солтүстік Қазақстан	Шығыс Қазақстан	Астана қаласы	Алматы қаласы	
Көтеру көлігі жабдықтары	254 640	6 365 672	2 800 511	27 930 776	Оборудование подъемно-транспортное
Тамақ өнімдері, суындар мен темекі өндіруге арналған жабдықтар	16 310	603 395	311	415 628	Оборудование для производства пищевых продуктов, напитков и табака
Электр байланыс жабдығын қоса, кәсіби электрожабдықтар мен электр аспаптар және электроматериалдар	7 309 808	21 388 344	18 355 502	56 456 681	Электрооборудование и электроприборы профессиональные и электроматериалы, включая оборудование электросвязи
Жалпы және арнаулы мақсаттарға арналған өзге де машиналар, аспаптар, жабдықтар	1 187 773	7 409 726	15 962 197	44 256 876	Машины, приборы, оборудование для общих и специальных целей
Қатты отындар	1 313 071	62 170 067	2 131 703	17 534 304	Топливо твердое
тас көмір	1 307 039	61 937 175	1 711 298	17 029 309	уголь каменный
лигнит (қоңыр көмір)			94		лигнит (уголь бурый)
ағаш отыны				183 059	топливо древесное
Бензин	50 782 640	25 117 667	28 298 099	408 504 474	Бензин
Сұйық, газ тәрізді отындар және осыған ұқсас өнімдер	34 805 808	26 501 171	122 057 257	1 181 245 169	Топливо жидкое и газообразное прочее продукты аналогичные нефть сырая (природная смесь углеводородов), включая нефть, полученную из минералов битуминозных
шикі мұнай (көмірсутектердің табиғи қоспасы), битуминозды минералдардан алынған мұнайды қоса алғанда	33 686		393 616	87 930 151	газ природный в жидком или газообразном состоянии
Сұйық немесе газ тәрізді күйдегі табиғи газ			119 940	216 691 988	керосин
керосин	47 610	6 423	32 402	26 704 878	газойли (топливо дизельное)
газойльдер (дизельдік отын)	26 144 581	19 786 172	64 558 714	329 103 373	мазут топочный
оттық мазут	177 245	1 017 807	19 432 461	287 719 079	пропан и бутан, сжиженные
сұйытылған пропан және бутан	1 410 805	610 147	951 080	62 495 392	материалы смазочные
майлайтын материалдар	794 126	3 456 342	2 326 069	21 058 088	Руды железные
Темір кендері			56 555	6 204 810	Руды металлов цветных
Түсті металдардың кендері		44 641		1 095 343	Металлы черные в первичных формах
Бастапқы пішіндегі қара металдар	2 811 663	30 749 886	59 589 132	111 236 718	Металлы цветные в первичных формах
Бастапқы пішіндегі түсті металдар	630 302	2 316 716	3 318 267	7 698 983	Древесина
Өңделмеген сүрек	6 935	3 049 097	1 496	1 635 074	неообработанная
Сүректі бастапқы өңдеу өнімдері	1 698 160	10 046 412	684 165	3 026 462	Продукты первичной обработки древесины
Санитарлық-техникалық жабдықтар	92 261	749 208	1 700 511	4 089 556	Оборудование санитарно-техническое

Жалғасы

Продолжение

	Солтүстік Қазақстан	Шығыс Қазақстан	Астана қаласы	Алматы қаласы	
Лактау-бояу (бояулар, лактар және эмальдар) тауарлары	1 134 828	5 307 323	4 182 834	10 520 323	Товары лакокрасочные (краски, лаки и эмали)
Табақты шыны	211 632	85 848	2 352 567	766 379	Стекло листовое
Өзге де құрылыс материалдары	7 394 586	21 637 174	57 203 030	83 010 567	Материалы строительные прочие
Тұсқағаздар	1 682	548 939	1 691 672	567 944	Обои
Еден жабындары (кілемдерді қоспағанда)	459 552	549 794	3 506 583	2 620 976	Покртия напольные (за исключением ковров)
Металл арматура	93 662	2 388 126	4 437 917	4 839 049	Арматура металлическая
Жылыту және сү құбыры жабдықтары, пайдалану материалдары және жабдықтары	2 248 431	7 757 592	11 994 406	36 525 229	Оборудование отопительное и водопроводное, материалы эксплуатационные и принадлежности
Қол аспабы	149 007	2 142 703	1 480 408	8 880 012	Инструменты ручные
Тыңайтқыштар және агрохимиялық тауарлар	1 294 660	2 400 743	19 407 091	4 997 111	Удобрения и товары агрохимические
Өзге де химиялық өнеркәсіптік заттар	630 719	10 370 483	2 870 213	54 214 163	Вещества химические промышленные прочие
Қағаз және кеңсе-қағазы тауарлары	174 434	57 864	816 777	19 909 189	Бумага и товары бумажно-беловые
Тоқыма талшықтары		1 482	189	337 053	Волокна текстильные
Бастапқы пішіндегі пластмассалар және резеңке	617 274	2 582 712	2 972 139	7 854 105	Пластмасса и резина в первичных формах
Ауыл шаруашылығы аралық тауарларынан басқа, басқа топтамаларға енгізілмеген аралық тауарлар	434 896	324 480	1 711 390	2 931 800	Товары промежуточные, кроме сельскохозяйственных, не включенные в другие группировки
Қалдықтар және сынықтар	6 975 102	16 058 988	6 857 546	5 482 458	Отходы и лом
Мамандандырылмаған көтерме сауда	3 998 384	7 466 372	18 054 891	287 307 352	Неспециализированная оптовая торговля

#### 8.4 2012 жылғы тұтыну тауарлары мен өндірістік-техникалық мақсаттағы өнімдерді көтерме саудада сату

##### Оптовая продажа потребительских товаров и продукции производственно-технического назначения за 2012г

мың теңге

тыс. тенге

	Қазақстан Республикасы	Ақмола	Ақтөбе	Алматы	Атырау	
Көтерме сауда көлемі, барлығы	11 832 510 744	221 647 231	558 538 774	315 191 479	150 483 486	Объем оптовой торговли, всего
Жолаушылар автомобильдері	212 225 474	1 013 613		3 770	9 485 225	Автомобили пассажирские
Мамандандырылған жолаушылар автомобильдері, жедел жәрдем машиналары, шағын автобустары және т.б. жолсыз (салмағы 3,5 тоннадан артық емес) көлік құралдары	14 730 883	517 625	972 758	141 717		Автомобили пассажирские специализированные т.к. машины скорой помощи, минивавтобусы и т.п. и средства транспортные внедорожные (весом не более 3,5 тонн)

	Қазақстан Республикасы	Ақмола	Ақтөбе	Алматы	Атырау	
Жүк автомобильдері, тіркемелер және автобустар	48 661 225	439 436	2 153 569	1 067 408		Автомобили грузовые, прицепы и автобусы
Автофургондар және тұрғын үйге арналған автотіркемелер, дөңгелекті үйлер	486 494		9 154			Автофургоны и автоприцепы для жилья, дома на колесах
Шина және шиналарға арналған камералар	109 202 608	1 175 094	3 054 971	3 629 682	213 113	Шины и камеры для шин
Өзге де автомобильдерге арналған бөлшектер және керек-жарақтар	137 637 974	7 750 956	2 423 738	6 235 631	3 077 502	Детали и принадлежности для автомобилей прочие
Мотоциклдер және оларға жататын бөлшектер және керек-жарақтар	402 081			258 271	400	Мотоциклы и относящиеся к ним детали и принадлежности
Дән	765 331 688	59 426 201	9 683 132	60 436		Зерно
бидай	751 747 550	57 873 967	9 632 428	60 436		пшеница
Майлы дақылдардың тұқымдарынан басқа дәндер	7 409 485	1 228 150	297 958	8 560		Семена, кроме семян культур масличных
Майлы дақылдардың тұқымдары және жемістер	55 754 929	13 967 539	485	268 647	3 725	Семена и плоды культур масличных
Мал азықтары	25 999 995	1 214 879	218 327	196 186	2 814	Корма для животных
Басқа топтамаларға енгізілмеген ауыл шаруашылығы шикізаттары	2 627 623	155 094	211	13 582		Сырье сельскохозяйственное, не включенное в другие группировки
Өңделмеген темекі	5 513 520					Табак необработанный
Гүлдер және өсімдіктер	5 434 179		262 200	32 165	4 612	Цветы и растения
Тірі малдар	540 838			9 499		Животные живые
Тері, былғары және өңделген былғары	4 579 940	66 717		162 850		Шкуры, кожа и выделанная кожа
Жаңа піскен жеміс- жидектер және көкөністер	44 816 023	914 825	2 310 574	2 057 372	1 041 473	Фрукты и овощи свежие
Қайта өңделген жеміс- жидектер және көкөністер	28 460 794	612 706	7 588 658	1 332 382	347 195	Фрукты и овощи переработанные
Үй құсын қоса алғанда, ет	77 367 345	187 175	8 066 604	2 523 051	435 349	Мясо, включая птицу домашнюю
Үй құсының етінен жасалған өнімді қоса алғанда, ет	46 691 970	472 715	3 616 253	206 313	2 833 160	Продукты мясные, включая продукты из мяса птицы домашней
Сүт өнімдері	214 635 759	3 685 505	20 908 710	22 129 766	6 261 182	Продукты молочные
Жұмыртқалар	9 503 109	668 037	17 562	1 054 096	194 330	Яйца
Тағамдық майлар және тоң майлар	54 293 418	1 505 724	2 244 316	1 691 075	1 444 610	Масла и жиры пищевые
өсімдік майы	36 607 308	783 809	1 382 170	1 011 176	503 804	масло растительное
Шырындар, минералды сү, алкогольсіз сусындар және өзге де сусындар	258 939 388	3 451 601	7 673 564	7 019 934	10 751 650	Соки, вода минеральная, напитки безалкогольные
Алкогольді ішімдіктер	260 276 350	6 731 822	27 732 556	10 072 554	11 263 967	и напитки прочие
сыра	86 451 251	2 701 754	6 695 836	2 088 618	4 569 060	Напитки алкогольные пиво

## Жалғасы

## Продолжение

	Қазақстан Республикасы	Ақмола	Ақтөбе	Алматы	Атырау	
табиғи жүзім шарабы;						вино виноградное
жүзім шырыны	36 204 614	897 074	1 540 485	1 085 753	395 872	натуральное; суло
шампан	7 007 373	50 762	88 652	85 406	5 161	виноградное
арақ	97 303 385	2 534 739	17 165 338	4 106 508	5 917 964	шампанское
коньяк	18 853 886	293 848	1 634 535	599 098	132 487	водка
виски	6 821 302	26 327	40 135	746	5 190	коньяк
өзге алкогольдік						виски
ішімдіктер	12 436 191	278 080	648 322	2 167 456	52 956	прочие алкогольные
Темекі өнімдері	234 324 868	4 602 025	10 419 808	4 573 341	10 466 914	напитки
Қант	79 931 315	524 697	16 958 242	1 869 906	203 918	Изделия табачные
Нан-тоқаш өнімдері	37 486 023	64 208	2 771 437	2 299 093	512 698	Сахар
Шоколад және қанттан						Изделия хлебобулочные
жасалған кондитерлік						
өнімдер	223 089 222	14 650 339	16 310 283	5 790 093	5 476 075	Шоколад и изделия
Кофе, шай, какао және						кондитерские из сахара
дәмдеуіштер	67 303 427	2 307 688	2 717 480	2 006 653	2 236 533	Кофе, чай, какао и
Балық, шаян тәрізділер						пряности
және былқылдақ денелілер	26 368 088	190 814	2 346 441	867 194	299 656	Рыба, ракообразные и
						моллюски
Гомогенделген және						Продукты пищевые
диеталық тамақ өнімдері	21 753 000	170 159	172 960	343 640	266 971	гомогенизированные и
						диетические
Басқа топтамаларға						Продукты пищевые, не
енгізілмеген тамақ өнімдері	365 388 548	7 844 289	7 818 380	6 824 901	1 757 388	включенные в другие
ұн	74 942 982	5 278 498	1 899 401	731 973	47 931	группировки
жарма	43 431 316	124 044	694 784	9 844	86 475	мука
Мұздатылған тамақ						крупы
өнімдері	4 214 019	17 010			2 723 861	Продукты пищевые
						замороженные
Мұздатылмаған тамақ						Продукты пищевые
өнімдері, сусындар және						незамороженные,
темекі өнімдері	2 669 949				49 296	напитки и изделия
Иірімжіп	394 842			10 808		табачные
Маталар	7 766 760	3 199	4 295	254 617		Пряжи
Төсек және асханалық						Ткани
жаймалар, шымылдықтар						
және тоқыма						Белье постельное и
материалдарынан жасалған						столовое, занавески
өзге де бұйымдар	5 452 364	7 993	125 892	282 032		и изделия прочие из
Галантерейлық тауарлар	1 831 717			10 972	5 750	текстильных материалов
Киім	63 584 161	458 761	2 184 696	2 294 023	3 446 565	Товары галантерейные
Аяқ киім	29 705 492	117 322	1 427 702	2 804 103	491 869	Одежда
						Обувь
Радио- және телевизиялық,						Приборы бытовые
фотографиялық						электрические, за
тауарлардан басқа, электр						исключением радио-,
тұрмыстық тауарлар	241 385 656	32 561	3 994 201	4 621 659	363 293	телевизионных и
Радио-, теле-, бейне-, DVD						фотографических товаров
аппаратуралар	327 373 435	19 067	1 309 145	1 023 577	153 682	Радио-, теле-, видео-,
						DVD аппаратура

	Қазақстан Республикасы	Ақмола	Ақтөбе	Алматы	Атырау	
Грампластинкалар, магнитофон пленкалар аудио- және бейнекассеталар, компакт- дискілер, DVD – дискілер	3 178 863		76 749			Грампластинки, пленки магнитофонные, аудио- и видеокассеты, компакт- дискі, DVD - дискі (за исключением пустой пленки)
Фото- және оптикалық тауарлар	5 363 849	44 147	104 739	25 862	70 613	Товары фото- и оптические
Шыныдан, фарфордан және қыштар жасалған бұйымдар	27 759 284	18 045	6 746 175	1 258 630	507 667	Изделия из стекла, фарфора и керамики
Тазалағыш құралдар	143 717 612	1 483 667	3 911 630	4 030 266	3 035 266	Средства чистящие
Перфюмерлік- косметикалық тауарлар	135 892 549	1 960 652	3 157 055	4 143 175	1 048 811	Товары парфюмерно- косметические
Фармацевтикалық және медициналық тауарлар және дәрі-дәрмектер	352 584 229	3 910 043	11 910 350	3 917 499	2 022 357	Товары и препараты фармацевтические и медицинские
Хирургиялық және ортопедиялық аспаптар және құралдар	190 338 782	1 002 181	2 339 411	4 065 177	37 691	Приспособления и инструменты хирургические и ортопедические
Тұрмыстық жиһаз	36 312 874	77 442	499 360	4 373 376		Мебель бытовая
Жарықтандыру жабдықтары	20 846 488	102 003	613 826	942 708	74 958	Оборудование осветительное
Кілемдер және кілем бұйымдары	3 057 229		937 959	5 203		Ковры и изделия ковровые
Сағаттар және зергерлік бұйымдар	5 666 182		31	6 640		Часы и изделия ювелирные
Пышақ өнімдері және металдан жасалған тұрмыстық ыдыстар	7 415 205	9 060	546 262	18 786	646 804	Изделия ножевые и посуда бытовая
Тоздан тоқылған бұйымдар, бондарлық бұйымдар және өзге де тұрмыстық бұйымдар	3 280 970		319 830	22 024	22 444	металлическая Изделия плетеные, из пробки, изделия бондарные, изделия деревянные прочие
Басқа топтамаларға енгізілмеген, тұрмыстық мақсаттағы бұйымдар және жабдықтар	10 837 060	3 805	469 674	6 567	34 947	Изделия и оборудование бытового назначения, не включенные в другие группировки
Кітаптар	4 281 545		1 753	93 868		Книги
Журналдар және газеттер	4 587 590		72 182	26 425	1 984	Журналы и газеты
Кеңсе тауарлары	62 313 802	15 751	1 595 826	1 535 333	1 530 517	Товары канцелярские
Музыкалық аспаптар	359 928					Музыкальные инструменты
Ойындар және ойыншықтар	15 249 451	264	59 861	2 593 988	30	Игры и игрушки
Велосипедтерді қоса, спорт тауарлары	11 512 820	803	288 388	1 972 792	294	Товары спортивные, включая велосипеды
Тері бұйымдар және жол аксессуарлары	1 776 073	123	8 130	342 424	71 178	Изделия кожаные и аксессуары дорожные
Почталық маркалар және монеталар	2 104					Марки почтовые и монеты

Жалғасы

Продолжение

	Қазақстан Республикасы	Ақмола	Ақтөбе	Алматы	Атырау	
Жәдігерліктер және суреттер	875 564			75 269	248	Сувениры и картины
Басқа топтамаларға енгізілмеген, өзге де тұтыну тауарлары	67 547 767	694 254	2 385 573	3 553 956	1 888 970	Товары потребительские прочие, не включенные в другие группировки
Компьютерлермен, шалғай жабдықтар және бағдарламалық қамтамасыз ету	186 480 517	38 696	2 236 356	5 588 913	857 917	Компьютеры, оборудование периферийное и программное обеспечение
Телекоммуникациялық жабдықтар және оның бөліктері	150 614 633		7	591 077	85 539	Оборудование телекоммуникационное и его части
Электронды жабдықтар және оның бөліктері	28 632 798		15 563	191 976	1 546 289	Оборудование электронное прочее и его части
Аудио- және бейнетаспалар және дискеталар, магнитті және оптикалық бос дискілермен (CD және DVD)	889 075		7 477			Аудио- и видеопленки и дискеты, диски магнитные и оптические пустые (CD и DVD)
Тракторды қоса, ауыл және орман шаруашылығына арналған құрал-жабдықтар, машиналар, жабдықтар	47 331 431	18 697 988	74 462	392 780	253 352	Инвентарь, машины и оборудование для сельского и лесного хозяйства, включая трактора
Көгалдар мен бақтарға арналған құрал-жабдықтар, машиналар және жабдықтар	2 769 083		328		1 465	Инвентарь, машины и оборудование для газонов и садов
Ағаш өңдейтін станоктар	579 893		482	47 072		Станки деревообрабатывающие
Металл өңдейтін станоктар	3 330 501	44 601	251 722	125 215	55 009	Станки металлообрабатывающие
Өзге де материалдарды өңдеу	4 853 433		85 145	379 557	580 498	Станки для обработки материалов прочих
Кен өндіру өнеркәсібі, құрылысқа, соның ішінде азаматтық құрылысқа арналған машиналар	131 901 522	285 349	461 583	218 800	3 076 927	Машины для горнодобывающей промышленности, строительства, в том числе для строительства гражданского
Тігін және тоқыма машиналарын қоса, тоқыма өнеркәсібіне арналған машиналар	56 932					Машины для текстильной промышленности, включая машины швейные и вязальные
Кеңсе жиназы	9 825 997	10 695	517 156	2 719 791	12 888	Мебель офисная
Өзге де кеңсе машиналары және жабдықтары	43 879 694	4 620	41 542	33 573 391	379 953	Машины и оборудование офисные прочие
Автомобильдер мотоциклдер және велосипедтерден басқа, көлік құралдары,	156 701 450		714 808	8 264		Средства транспортные, кроме автомобилей, мотоциклов и велосипедов

	Қазақстан Республикасы	Ақмола	Ақтөбе	Алматы	Атырау	
Машиналар және жабдықтарға байланысты пайдалану материалдары мен керек-жарақтары	258 744 976	2 827 698	2 663 790	941 682	119 962	Материалы и принадлежности эксплуатационные, связанные с машинами и оборудованием
Көтеру көлігі жабдықтары	36 412 853	127 884	1 201 857	560 284	224 506	Оборудование подъемно-транспортное
Тамақ өнімдері, суындар мен темекі өндіруге арналған жабдықтар	3 903 488	475		1 225 506	30 200	Оборудование для производства пищевых продуктов, напитков и табака
Электр байланыс жабдығын қоса, кәсіби электрожабдықтар мен электр аспаптар және электроматериалдар	206 035 225	72 820	10 863 484	1 144 966	2 226 332	Электрооборудование и электроприборы профессиональные и электроматериалы, включая оборудование электросвязи
Жалпы және арнаулы мақсаттарға арналған өзге де машиналар, аспаптар, жабдықтар	159 684 813	352 841	15 485 747	683 991	10 402 485	Машины, приборы, оборудование для общих и специальных целей прочими
Қатты отындар	117 622 377	1 813 122	180 383	3 063 464		Топливо твердое
тас көмір	110 132 947	1 543 430	180 383	2 949 576		уголь каменный
лигнит (қоңыр көмір)	294 923	14 710				лигнит (уголь бурый)
ағаш отыны	584 170	254 848		113 888		топливо древесное
Бензин	790 055 876	7 509 806	36 646 838	30 535 278	3 520 706	Бензин
Сұйық, газ тәрізді отындар және осыған ұқсас өнімдер	1 922 714 450	25 255 865	152 839 808	50 093 007	14 814 125	Топливо жидкое и газообразное прочееи продукты аналогичные
шикі мұнай (көмірсутектердің табиғи қоспасы), битуминозды минералдардан алынған мұнайды қоса алғанда	133 824 440		7 612 744	4 397 045		нефть сырая (природная смесь углеводородов), включая нефть, полученную из минералов битуминозных газ природный в жидком или газообразном состоянии
Сұйық немесе газ тәрізді күйдегі табиғи газ	88 948 425			459 065		керосин
керосин	48 026 424	23 644	82 603	781 163		газойли (топливо дизельное)
газойльдер (дизельдік отын)	790 070 275	18 838 371	96 844 836	34 017 862	10 638 525	мазут топочный
оттық мазут	305 363 513	342 049	1 161 902	2 943 340	1 256 174	пропан и бутан, сжиженные
сұйытылған пропан және бутан	93 567 318	652 157	4 919 753	3 326 870	55 076	материалы смазочные
майлайтын материалдар	58 256 800	1 399 559	1 761 440	972 721	1 280 009	Руды железные
Темір кендері	24 344 140	-	23 003 382			Руды металлов цветных
Түсті металдардың кендері	2 855 599	65 955	93 109			Металлы черные в первичных формах
Бастапқы пішіндегі қара металдар	457 859 655	1 462 092	27 930 799	16 714 385	8 281 602	Металлы цветные в первичных формах
Бастапқы пішіндегі түсті металдар	23 136 316	878 741	679 669	1 745 366	11 546	Древесина необработанная
Өңделмеген сүрек	3 899 847	-	3 140	281 366	49 348	

Жалғасы

Продолжение

	Қазақстан Республикасы	Ақмола	Ақтөбе	Алматы	Атырау	
Сүректі бастапқы өңдеу өнімдері	23 422 782	5 216	678 131	1 333 474	302 173	Продукты первичной обработки древесины
Санитарлық-техникалық жабдықтар	20 411 850	20 349	306 253	72 384	1 309	Оборудование санитарно-техническое
Лактау-бояу (бояулар, лактар және эмальдар) тауарлары	43 553 844	147 747	1 909 054	3 464 999	237 177	Товары лакокрасочные (краски, лаки и эмали)
Табақты шыны	15 180 441	212 506	1 422 545	904 007	480	Стекло листовое
Өзге де құрылыс материалдары	401 423 359	3 428 205	30 162 237	12 122 408	4 110 935	Материалы строительные прочие
Тұсқағаздар	9 583 460	12 384	198 847	65 604	58 809	Обои
Еден жабындары (кілемдерді қоспағанда)	225 850 500	21 004	787 911	92 585	201 612	Покрывтия напольные (за исключением ковров)
Металл арматура	107 853 316	164 811	2 619 352	1 439 870	295 280	Арматура металлическая
Жылыту және су құбыры жабдықтары, пайдалану материалдары және жабдықтары	146 702 477	1 091 715	7 629 300	1 551 230	3 757 078	Оборудование отопительное и водопроводное, материалы эксплуатационные и принадлежности
Қол аспабы	43 437 815	792 824	1 292 573	562 360	355 127	Инструменты ручные
Тыңайтқыштар және агрохимиялық тауарлар	53 805 600	3 666 516	549 278	809 761		Удобрения и товары агрохимические
Өзге де химиялық өнеркәсіптік заттар	137 110 863	285 693	16 520 296	4 345 494	1 654 826	Вещества химические промышленные прочие
Қағаз және кеңсе-қағазы тауарлары	17 054 540	46 947	3 707	386 936	56 087	Бумага и товары бумажно-беловые
Тоқыма талшықтары	10 939 874		5 171	71	1 874	Волокна текстильные
Бастапқы пішіндегі пластмассалар және резеңке	39 721 688	7 078	3 205 117	238 179	233 532	Пластмасса и резина в первичных формах
Ауыл шаруашылығы аралық тауарларынан басқа, басқа топтамаларға енгізілмеген аралық тауарлар	20 058 435		164 877	2 025 171		Товары промежуточные, кроме сельскохозяйственных, не включенные в другие группировки
Қалдықтар және сынықтар	202 134 557	5 430 772	4 889 442	2 604 022	398 051	Отходы и лом
Мамандандырылмаған көтерме сауда	292 844 971	1 346 430	6 355 020	3 285 266	5 478 932	Неспециализированная оптовая торговля

Жалғасы

Продолжение

	Батыс Қазақстан	Жамбыл	Қарағанды	Қостанай	
Көтерме сауда көлемі, барлығы	210 795 138	158 182 267	682 293 220	379 075 537	Объем оптовой торговли, всего
Жолаушылар автомобильдері	351 653	7 069	738 662	882 316	Автомобили пассажирские
Мамандандырылған жолаушылар автомобильдері, жедел жәрдем машиналары, шағын автобустары және т.б. жолсыз (салмағы 3,5 тоннадан артық емес) көлік құралдары	260 914		2 935 086	104 866	Автомобили пассажирские специализированные т.к. машины скорой помощи, миниавтобусы и т.п. и средства транспортные внедорожные (весом не более 3,5 тонн)



	Батыс Қазақстан	Жамбыл	Қарағанды	Қостанай	
Жүк автомобильдері, тіркемелер және автобустар	2 853 049		2 113 508	1 379 615	Автомобили грузовые, прицепы и автобусы
Автофургондар және тұрғын үйге арналған автотіркемелер, дөңгелекті үйлер			2 734	1 524	Автофургоны и автоприцепы для жилья, дома на колесах
Шина және шиналарға арналған камералар	17 833 200	450 929	7 419 746	6 133 194	Шины и камеры для шин
Өзге де автомобильдерге арналған бөлшектер және керек-жарақтар	4 602 827	488 789	12 232 374	4 076 499	Детали и принадлежности для автомобилей прочие
Мотоциклдер және оларға жататын бөлшектер және керек-жарақтар			15 595	6 061	Мотоциклы и относящиеся к ним детали и принадлежности
Дән	276	4 793 509	2 441 331	71 532 486	Зерно
бидай	276	4 084 837	2 312 578	70 082 296	пшеница
Майлы дақылдардың тұқымдарынан басқа дәндер	147 173	11 975	273 522	527 698	Семена, кроме семян культур масличных
Майлы дақылдардың тұқымдары және жемістер	259 873	302 344	1 075 852	9 366 009	Семена и плоды культур масличных
Мал азықтары	41 851	3 605 604	2 353 442	1 336 796	Корма для животных
Басқа топтамаларға енгізілмеген ауыл шаруашылығы шикізаттары		287 752	23 270	13 318	Сырье сельскохозяйственное, не включенное в другие группировки
Өңделмеген темекі					Табак необработанный
Гүлдер және өсімдіктер	722 383		35 180	108 414	Цветы и растения
Тірі малдар					Животные живые
Тері, былғары және өңделген былғары	86 236	1 116 128		110 241	Шкуры, кожа и выделанная кожа
Жаңа піскен жеміс-жидектер және көкөністер	1 740 227	156 648	3 355 070	1 807 541	Фрукты и овощи свежие
Қайта өңделген жеміс-жидектер және көкөністер	1 102 225	265 561	2 021 585	1 420 447	Фрукты и овощи переработанные
Үй құсын қоса алғанда, ет	1 983 118	3 227 683	9 262 219	4 832 296	Мясо, включая птицу домашнюю
Үй құсының етінен жасалған өнімді қоса алғанда, ет	1 335 590	39 163	3 111 572	851 410	Продукты мясные, включая продукты из мяса птицы домашней
Сүт өнімдері	3 882 292	3 204 862	15 743 133	11 123 706	Продукты молочные
Жұмыртқалар	5 995	5 600	2 905 865	2 069 588	Яйца
Тағамдық майлар және тоң майлар	1 104 675	3 098 350	7 437 886	2 451 534	Масла и жиры пищевые
өсімдік майы	764 239	2 746 019	4 908 208	2 034 177	масло растительное
Шырындар, минералды су, алкогольсіз сусындар және өзге де сусындар	4 062 797	5 704 719	9 495 857	3 327 773	Соки, вода минеральная, напитки безалкогольные и напитки прочие
Алкогольді ішімдіктер	5 916 840	3 387 149	20 052 623	11 645 270	Напитки алкогольные
сыра	2 030 229	935 034	11 895 163	3 389 426	пиво
табиғи жүзім шарабы; жүзім шырыны	2 330 248	122 003	2 488 295	2 159 983	вино виноградное натуральное; сусло виноградное
шампан	334	6 821	216 311	60 492	шампанское
арақ	1 474 961	2 032 277	4 271 264	4 778 814	водка
коньяк	78 858	81 619	701 544	284 318	коньяк

## Жалғасы

## Продолжение

	Батыс Қазақстан	Жамбыл	Қарағанды	Қостанай	
виски		20 107	219 903	938	виски
өзге алкогольдік ішімдіктер	2 544	195 023		1 016 227	прочие алкогольные напитки
Темекі өнімдері	6 606 012	5 918 281	13 740 510	7 308 365	Изделия табачные
Қант	326 176	35 322	1 979 336	2 165 658	Сахар
Нан-тоқаш өнімдері	2 113 015	378 782	6 614 493	841 753	Изделия хлебобулочные
Шоколад және қанттан жасалған кондитерлік өнімдер	5 648 780	1 819 642	15 547 413	8 452 335	Шоколад и изделия кондитерские из сахара
Кофе, шай, какао және дәмдеуіштер	1 812 993	899 801	6 985 010	2 533 614	Кофе, чай, какао и пряности
Балық, шаян тәрізділер және былқылдақ денелілер	263 120	165 520	3 931 549	1 413 879	Рыба, ракообразные и моллюски
Гомогенделген және диеталық тамақ өнімдері	242 789	285 504	688 460	173 541	Продукты пищевые гомогенизированные и диетические
Басқа топтамаларға енгізілмеген тамақ өнімдері	5 393 193	4 356 397	17 025 331	29 990 076	Продукты пищевые, не включенные в другие группировки
ұн	1 240 747	1 737 736	7 899 231	21 940 726	мука
жарма	239 430	11 490	1 061 465	801 402	крупы
Мұздатылған тамақ өнімдері	1 274			10 146	Продукты пищевые замороженные
Мұздатылмаған тамақ өнімдері, сусындар және темекі өнімдері					Продукты пищевые незамороженные, напитки и изделия табачные
Иірімжіп	1 274		1 704		Пряжи
Маталар	3 382	19 368	1 896 732	209 494	Ткани
Төсек және асханалық жаймалар, шымылдықтар және тоқыма материалдарынан жасалған өзге де бұйымдар	54 428	19 642	258 845	672 304	Белье постельное и столовое, занавески и изделия прочие из текстильных материалов
Галантерейлық тауарлар	117 320		175 039	714	Товары галантерейные
Киім	1 080 472	225 219	2 318 473	48 458	Одежда
Аяқ киім	112 574	7 941	808 265	44 720	Обувь
Радио- және телевизиялық, фотографиялық тауарлардан басқа, электр тұрмыстық тауарлар	2 007 540	935 284	7 870 012	1 089 293	Приборы бытовые электрические, за исключением радио-, телевизионных и фотографических товаров
Радио-, теле-, бейне-, DVD аппаратуралар	884 806	39 099	952 102	298 805	Радио-, теле-, видео-, DVD аппаратура
Грампластинкалар, магнитофон пленкалар аудио- және бейнекассеталар, компакт-дискілер, DVD – дискілер			4 766	1 041	Грампластинки, пленки магнитофонные, аудио- и видеокассеты, компакт-диски, DVD - диски (за исключением пустой пленки)
Фото- және оптикалық тауарлар	324		869 750	65 739	Товары фото- и оптические
Шыныдан, фарфордан және қыштар жасалған бұйымдар	104 404	832 978	4 519 866	123 580	Изделия из стекла, фарфора и керамики
Тазалағыш құралдар	2 761 662	3 360 881	8 845 746	4 331 709	Средства чистящие
Парфюмерлік-косметикалық тауарлар	3 709 377	1 459 229	4 886 962	1 707 559	Товары парфюмерно-косметические

	Батыс Қазақстан	Жамбыл	Қарағанды	Қостанай	
Фармацевтикалық және медициналық тауарлар және дәрі-дәрмектер	4 493 993	8 091 008	38 389 341	10 822 896	Товары и препараты фармацевтические и медицинские
Хирургиялық және ортопедиялық аспаптар және құралдар	1 160 338	815 753	20 926 550	4 427 173	Приспособления и инструменты хирургические и ортопедические
Тұрмыстық жиһаз	169 470	969 119	2 311 199	466 111	Мебель бытовая
Жарықтандыру жабдықтары	492 575	30 261	5 220 397	881 312	Оборудование осветительное
Кілемдер және кілем бұйымдары	35 140	36 105	13 635	23 069	Ковры и изделия ковровые
Сағаттар және зергерлік бұйымдар		5 096	451	522	Часы и изделия ювелирные
Пышақ өнімдері және металдан жасалған тұрмыстық ыдыстар	12 718		97 326	76 172	Изделия ножевые и посуда бытовая металлическая
Тоздан тоқылған бұйымдар, бондарлық бұйымдар және өзге де тұрмыстық бұйымдар	11 429	5 581	219 931		Изделия плетеные, из пробки, изделия бондарные, изделия деревянные прочие
Басқа топтамаларға енгізілмеген, тұрмыстық мақсаттағы бұйымдар және жабдықтар	74 940	348 647	1 273 988	617 875	Изделия и оборудование бытового назначения, не включенные в другие группировки
Кітаптар	58 543	9 038	968 694	22 343	Книги
Журналдар және газеттер			170 815	65 238	Журналы и газеты
Кеңсе тауарлары	493 332	202 517	6 909 167	1 676 938	Товары канцелярские
Музыкалық аспаптар					Музыкальные инструменты
Ойындар және ойыншықтар	1 366		116 373	198 082	Игры и игрушки
Велосипедтерді қоса, спорт тауарлары	103 722	31 464	610 611	49 509	Товары спортивные, включая велосипеды
Тері бұйымдар және жол аксессуарлары			16 888	6 852	Изделия кожаные и аксессуары дорожные
Почталық маркалар және монеталар		1 420	684		Марки почтовые и монеты
Жәдігерліктер және суреттер			31 088	3 126	Сувениры и картины
Басқа топтамаларға енгізілмеген, өзге де тұтыну тауарлары	1 286 677	1 502 155	8 238 729	3 091 595	Товары потребительские прочие, не включенные в другие группировки
Компьютерлермен, шалғай жабдықтар және бағдарламалық қамтамасыз ету	1 342 215	33 536	8 599 719	1 597 770	Компьютеры, оборудование периферийное и программное обеспечение
Телекоммуникациялық жабдықтар және оның бөліктері	571 753	48 286	636 708	882 327	Оборудование телекоммуникационное и его части
Электронды жабдықтар және оның бөліктері	163 935	519	1 750 851	459 331	Оборудование электронное прочее и его части
Аудио- және бейнетаспалар және дискеталар, магнитті және оптикалық бос дискілермен (CD және DVD)			8 610		Аудио- и видеопленки и дискеты, диски магнитные и оптические пустые (CD и DVD)
Тракторды қоса, ауыл және орман шаруашылығына арналған құрал-жабдықтар, машиналар, жабдықтар	837 841	83 699	401 379	6 988 391	Инвентарь, машины и оборудование для сельского и лесного хозяйства, включая трактора

Жалғасы

Продолжение

	Батыс Қазақстан	Жамбыл	Қарағанды	Қостанай	
Көгалдар мен бақтарға арналған құрал-жабдықтар, машиналар және жабдықтар	42 750	3 500	164 890		Инвентарь, машины и оборудование для газонов и садов Станки
Ағаш өңдейтін станоктар	14 760		61 941	1 394	деревообрабатывающие
Металл өңдейтін станоктар	149 212		133 049	11 298	Станки металлообрабатываю-
Өзге де материалдарды өңдеу	2 376	32 728	630 769	239 398	щие Станки для обработки материалов прочих
Кен өндіру өнеркәсібі, құрылысқа, соның ішінде азаматтық құрылысқа арналған машиналар	94 850	1 776	24 796 282	552 057	Машины для горнодобывающей промышленности, строительства, в том числе для строительства гражданского
Тігін және тоқыма машиналарын қоса, тоқыма өнеркәсібіне арналған машиналар	495		272	37 026	Машины для текстильной промышленности, включая машины швейные и вязальные
Кеңсе жиһазы	1 590 587	49 296	1 181 752	11 729	Мебель офисная
Өзге де кеңсе машиналары және жабдықтары	115 595	224	162 857	48 383	Машины и оборудование офисные прочие
Автомобильдер мотоциклдер және велосипедтерден басқа, көлік құралдары,	51 000	74 353	214 780	32 898 862	Средства транспортные, кроме автомобилей, мотоциклов и велосипедов
Машиналар және жабдықтарға байланысты пайдалану материалдары мен керек-жарақтары	134 982	191 229	20 305 709	1 386 131	Материалы и принадлежности эксплуатационные, связанные с машинами и оборудованием
Көтеру көлігі жабдықтары	75 643	23	7 042 524	36 665	Оборудование подъемно-транспортное
Тамақ өнімдері, суындар мен темекі өндіруге арналған жабдықтар	24 046	203 414	460 225	1 127 846	Оборудование для производства пищевых продуктов, напитков и табака
Электр байланыс жабдығын қоса, кәсіби электрожабдықтар мен электр аспаптар және электроматериалдар	3 460 240	276 476	19 881 902	10 896 102	Электрооборудование и электроприборы профессиональные и электроматериалы, включая оборудование электросвязи
Жалпы және арнаулы мақсаттарға арналған өзге де машиналар, аспаптар, жабдықтар	5 834 838	318 323	18 358 556	4 224 398	Машины, приборы, оборудование для общих и специальных целей прочими
Қатты отындар	24 231	4 710 116	32 727 001	3 929 604	Топливо твердое
тас көмір	162	4 703 953	31 998 432	3 929 604	уголь каменный
лигнит (қоңыр көмір)		6 163	814		лигнит (уголь бурый)
ағаш отыны					топливо древесное
Бензин	8 787 247	8 590 824	7 782 062	12 205 282	Бензин
Сұйық, газ тәрізді отындар және осыған ұқсас өнімдер	48 689 271	47 034 242	48 299 033	33 152 874	Топливо жидкое и газообразное прочее продукты аналогичные

	Батыс Қазақстан	Жамбыл	Қарағанды	Қостанай	
шикі мұнай (көмірсутектердің табиғи қоспасы), битуминозды минералдардан алынған мұнайды қоса алғанда	9 245 585	1 869 973			нефть сырая (природная смесь углеводородов), включая нефть, полученную из минералов битуминозных
Сұйық немесе газ тәрізді күйдегі табиғи газ	13 298		184 221		газ природный в жидком или газообразном состоянии
керосин	5 400		974 683	446	керосин
газойльдер (дизельдік отын)	22 231 114	14 746 941	25 835 109	29 562 309	газойли (топливо дизельное)
оттық мазут	1 071 965	8 490 998	5 611 636	38 953	мазут топочный
сұйытылған пропан және бутан	198 950	211 125	1 720 172	147 432	пропан и бутан, сжиженные
майлайтын материалдар	6 522 307	375 537	6 395 544	1 841 919	материалы смазочные
Темір кендері			1 037		Руды железные
Түсті металдардың кендері			691 860		Руды металлов цветных
Бастапқы пішіндегі қара металдар	2 977 655	3 172 915	60 495 318	2 624 056	Металлы черные в первичных формах
Бастапқы пішіндегі түсті металдар		190 959	2 479 114	1 450 210	Металлы цветные в первичных формах
Өңделмеген сүрек		39 159	93 348	10 790	Древесина необработанная
Сүректі бастапқы өңдеу өнімдері	379 464	178 641	679 966	1 613 924	Продукты первичной обработки древесины
Санитарлық-техникалық жабдықтар	450 205	15 257	3 577 842	171 893	Оборудование санитарно-техническое
Лактау-бояу (бояулар, лактар және эмальдар) тауарлары	1 031 549	353 521	4 051 076	1 410 144	Товары лакокрасочные (краски, лаки и эмали)
Табақты шыны	1 320 198	278 420	1 277 706	1 198 070	Стекло листовое
Өзге де құрылыс материалдары	12 931 353	8 745 656	25 742 164	16 406 382	Материалы строительные прочие
Тұсқағаздар	295 787	33 286	783 717	614 906	Обои
Еден жабындары (кілемдерді қоспағанда)	1 276 911	8 767	1 256 874	1 850 771	Покртията напольные (за исключением ковров)
Металл арматура	326 845	132 116	4 452 219	2 652 737	Арматура металлическая
Жылыту және су құбыры жабдықтары, пайдалану материалдары және жабдықтары	5 118 903	1 173 687	12 783 832	638 696	Оборудование отопительное и водопроводное, материалы эксплуатационные и принадлежности
Қол аспабы	2 469 737	99 427	1 924 610	1 660 089	Инструменты ручные
Тыңайтқыштар және агрохимиялық тауарлар	3 351 045	3 796 780	601 497	4 412 391	Удобрения и товары агрохимические
Өзге де химиялық өнеркәсіптік заттар	12 289 112	2 799 948	5 606 165	2 269 948	Вещества химические промышленные прочие
Қағаз және кеңсе-қағазы тауарлары	16 083	547 339	551 524		Бумага и товары бумажно-беловые
Тоқыма талшықтары			4 625		Волокна текстильные
Бастапқы пішіндегі пластмассалар және резеңке	80 456	103 060	2 384 483		Пластмасса и резина в первичных формах
Ауыл шаруашылығы аралық тауарларынан басқа, басқа топтамаларға енгізілмеген аралық тауарлар	1 573 565	47 300	928 556	620 719	Товары промежуточные, кроме сельскохозяйственных, не включенные в другие группировки
Қалдықтар және сынықтар	2 707 486	11 384 633	67 542 014	9 750 047	Отходы и лом
Мамандандырылмаған көтерме сауда	258 565	467 944	300 459	12 698	Неспециализированная оптовая торговля

Жалғасы

Продолжение

	Қызылорда	Маңғыстау	Оңтүстік Қазақстан	Павлодар	
Көтерме сауда көлемі, барлығы	102 228 637	112 178 123	486 049 483	713 241 856	Объем оптовой торговли, всего
Жолаушылар автомобильдері	537 419	35 964	342 927	177 073	Автомобили пассажирские
Мамандандырылған жолаушылар автомобильдері, жедел жәрдем машиналары, шағын автобустары және т.б. жолсыз (салмағы 3,5 тоннадан артық емес) көлік құралдары	417 568		803 716	1 589 423	Автомобили пассажирские специализированные т.к. машины скорой помощи, минивэбасы и т.п. и средства транспортные внедорожные (весом не более 3,5 тонн)
Жүк автомобильдері, тіркемелер және автобустар	247 440	326 334	416 684	183 919	Автомобили грузовые, прицепы и автобусы
Автофургондар және тұрғын үйге арналған автотіркемелер, дөңгелекті үйлер		3 000	53 178		Автофургоны и автоприцепы для жилья, дома на колесах
Шина және шиналарға арналған камералар	1 017 307	865 500	7 535 062	2 820 745	Шины и камеры для шин
Өзге де автомобильдерге арналған бөлшектер және керек- жарақтар	1 458 826	1 186 120	5 105 829	4 104 248	Детали и принадлежности для автомобилей прочие
Мотоциклдер және оларға жататын бөлшектер және керек- жарақтар			453	960	Мотоциклы и относящиеся к ним детали и принадлежности
Дән			788 402	631 858	Зерно
бидай			691 593	631 858	пшеница
Майлы дақылдардың тұқымдарынан басқа дәндер		108 088	249 870	22 413	Семена, кроме семян культур масличных
Майлы дақылдардың тұқымдары және жемістер	1 821	59 848	2 769 004	290 132	Семена и плоды культур масличных
Мал азықтары	73 287		1 613 025	92 466	Корма для животных
Басқа топтамаларға енгізілмеген ауыл шаруашылығы шикізаттары	12 406		1 464 952	408 787	Сырье сельскохозяйственное, не включенное в другие группировки
Өңделмеген темекі			95 317	280 918	Табак необработанный
Гүлдер және өсімдіктер				161 700	Цветы и растения
Тірі малдар				189 892	Животные живые
Тері, былғары және өңделген былғары			33 082	189 892	Шкуры, кожа и выделанная кожа
Жаңа піскен жеміс-жидектер және көкөністер	293 063	1 165 605	14 394 219	344 352	Фрукты и овощи свежие
Қайта өңделген жеміс-жидектер және көкөністер	313 407	576 552	2 733 077	466 209	Фрукты и овощи переработанные
Үй құсын қоса алғанда, ет	240 408	2 448 929	6 636 512	7 067 708	Мясо, включая птицу домашнюю
Үй құсының етінен жасалған өнімді қоса алғанда, ет	507 958	6 085 810	736 564	440 466	Продукты мясные, включая продукты из мяса птицы
Сүт өнімдері	4 689 863	5 501 605	9 737 100	6 732 832	домашней
Жұмыртқалар	94 239	245 212	680 939	17 887	Продукты молочные
Тағамдық майлар және тоң майлар	1 710 762	989 639	4 725 497	2 755 746	Яйца
өсімдік майы	1 036 204	839 464	2 661 258	1 662 066	Масла и жиры пищевые
					масло растительное

	Қызылорда	Маңғыстау	Оңтүстік Қазақстан	Павлодар	
Шырындар, минералды су, алкогольсіз сусындар және өзге де сусындар	3 186 166	8 976 621	30 179 423	4 791 461	Соки, вода минеральная, напитки безалкогольные и напитки прочие
Алкогольді ішімдіктер	4 716 294	8 516 467	15 038 397	14 701 105	Напитки алкогольные
сыра	3 001 999	3 826 218	7 873 585	6 524 675	пиво
табиғи жүзім шарабы; жүзім шырыны	135 912	1 974 805	2 150 824	1 030 161	вино виноградное натуральное; сусло виноградное
шампан	51 143	154 407	12 369	119 346	шампанское
арақ	1 335 712	2 436 837	3 738 953	6 118 013	водка
коньяк	190 052	262 607	985 872	478 411	коньяк
виски	11 325	1 000		115 588	виски
өзге алкогольдік ішімдіктер	11 033		258 767	427 400	прочие алкогольные напитки
Темекі өнімдері	6 341 442	3 825 993	18 493 253	9 793 084	Изделия табачные
Қант	187 496	1 428 656	1 459 141	1 144 085	Сахар
Нан-тоқаш өнімдері	804 767	1 688 131	5 880 235	262 207	Изделия хлебобучочные
Шоколад және қанттан жасалған кондитерлік өнімдер	2 604 268	3 961 210	16 306 126	6 646 089	Шоколад и изделия кондитерские из сахара
Кофе, шай, какао және дәмдеуіштер	515 051	884 183	3 716 711	2 493 880	Кофе, чай, какао и пряности
Балық, шаян тәрізділер және былқылдақ денелілер	100 373	655 643	1 402 039	962 574	Рыба, ракообразные и моллюски
Гомогенделген және диеталық тамақ өнімдері	110 413	18 190	541 529	130 633	Продукты пищевые гомогенизированные и диетические
Басқа топтамаларға енгізілмеген тамақ өнімдері	3 843 643	4 820 790	21 564 812	9 786 706	Продукты пищевые, не включенные в другие группировки
ұн	885 745	1 452 938	16 108 216	3 438 143	мука
жарма	69 733	416 693	216 021	382 946	крупы
Мұздатылған тамақ өнімдері	906		26 220		Продукты пищевые замороженные
Мұздатылмаған тамақ өнімдері, сусындар және темекі өнімдері			76 884		Продукты пищевые незамороженные, напитки и изделия табачные
Иірімжіп	3 500		7 000	849	Пряжи
Маталар	13 049	96 889	793 696	158 455	Ткани
Төсек және асханалық жаймалар, шымылдықтар және тоқыма материалдарынан жасалған өзге де бұйымдар	74 629	341	321 378	106 445	Белье постельное и столовое, занавески и изделия прочие из текстильных материалов
Галантереялық тауарлар	41 500		6 771	47 047	Товары галантерейные
Киім	250 014	573 891	954 272	807 134	Одежда
Аяқ киім	177 651	163 520	642 462	222 143	Обувь
Радио- және телевизиялық, фотографиялық тауарлардан басқа, электр тұрмыстық тауарлар	478 631	953 809	2 913 514	5 390 013	Приборы бытовые электрические, за исключением радио-, телевизионных и фотографических товаров
Радио-, теле-, бейне-, DVD аппаратуралар	300 885	113 789	294 428	490 158	Радио-, теле-, видео-, DVD аппаратура

Жалғасы

Продолжение

	Қызылорда	Маңғыстау	Оңтүстік Қазақстан	Павлодар	
Грампластинкалар, магнитофон пленкалар аудио- және бейнекассеталар, компакт- дискілер, DVD – дискілер	1 225		7 880	6 660	Грампластинки, пленки магнитофонные, аудио- и видеокассеты, компакт-диски, DVD - диски (за исключением пустой пленки)
Фото- және оптикалық тауарлар	6 610	2 439	127 209	21 353	Товары фото- и оптические
Шыныдан, фарфордан және қыштар жасалған бұйымдар	100 598	82 425	917 109	328 811	Изделия из стекла, фарфора и керамики
Тазалағыш құралдар	2 510 233	2 475 538	10 261 395	5 577 262	Средства чистящие
Парфюмерлік-косметикалық тауарлар	780 506	1 473 899	3 934 850	2 200 441	Товары парфюмерно- косметические
Фармацевтикалық және медициналық тауарлар және дәрі- дәрмектер	2 364 940	2 999 012	34 226 992	6 417 378	Товары и препараты фармацевтические и медицинские
Хирургиялық және ортопедиялық аспаптар және құралдар	1 156 303	326 724	8 630 384	8 030 963	Приспособления и инструменты хирургические и ортопедические
Тұрмыстық жиназ	108 901	239 239	1 558 531	218 263	Мебель бытовая
Жарықтандыру жабдықтары	42 695	914 738	388 021	809 159	Оборудование осветительное
Кілемдер және кілем бұйымдары	22 600		657 092	5 258	Ковры и изделия ковровые
Сағаттар және зергерлік бұйымдар			193 495	20 047	Часы и изделия ювелирные
Пышақ өнімдері және металдан жасалған тұрмыстық ыдыстар	104 500	19 321	2 061 138	338 026	Изделия ножевые и посуда бытовая металлическая
Тоздан тоқылған бұйымдар, бондарлық бұйымдар және өзге де тұрмыстық бұйымдар		10 947		15 956	Изделия плетеные, из пробки, изделия бондарные, изделия деревянные прочие
Басқа топтамаларға енгізілмеген, тұрмыстық мақсаттағы бұйымдар және жабдықтар	37	24 345	2 090 604	244 273	Изделия и оборудование бытового назначения, не включенные в другие группировки
Кітаптар	15 797	59 964	59 890	37 339	Книги
Журналдар және газеттер					Журналы и газеты
Кеңсе тауарлары	360 685	392 461	1 792 045	355 759	Товары канцелярские
Музыкалық аспаптар	19 950	367	1 871		Музыкальные инструменты
Ойындар және ойыншықтар	33 047		94 980	108 271	Игры и игрушки
Велосипедтерді қоса, спорт тауарлары	18 323	89 935	199 326	397 868	Товары спортивные, включая велосипеды
Тері бұйымдар және жол аксессуарлары			29 457	12 132	Изделия кожаные и аксессуары дорожные
Почталық маркалар және монеталар					Марки почтовые и монеты
Жәдігерліктер және суреттер			89 096	617	Сувениры и картины
Басқа топтамаларға енгізілмеген, өзге де тұтыну тауарлары	1 528 703	1 134 145	5 926 188	4 124 941	Товары потребительские прочие, не включенные в другие группировки
Компьютерлермен, шалғай жабдықтар және бағдарламалық қамтамасыз ету	429 265	49 242	2 575 434	1 191 642	Компьютеры, оборудование периферийное и программное обеспечение
Телекоммуникациялық жабдықтар және оның бөліктері	26 128	29 515	606 277	277 908	Оборудование телекоммуникационное и его части
Электронды жабдықтар және оның бөліктері	1 096 633	3 014	6 546 250	546 720	Оборудование электронное прочее и его части



	Қызылорда	Маңғыстау	Оңтүстік Қазақстан	Павлодар	
Аудио- және бейнетаспалар және дискеталар, магнитті және оптикалық бос дискілермен (CD және DVD)		613 965	954	6 780	Аудио- и видеопленки и дискеты, диски магнитные и оптические пустые (CD и DVD)
Тракторды қоса, ауыл және орман шаруашылығына арналған құрал-жабдықтар, машиналар, жабдықтар	44 000	13 501	254 216	325 938	Инвентарь, машины и оборудование для сельского и лесного хозяйства, включая трактора
Көгалдар мен бақтарға арналған құрал-жабдықтар, машиналар және жабдықтар		138 688		99	Инвентарь, машины и оборудование для газонов и садов
Ағаш өңдейтін станоктар	4 900	3 549	26 291	281 432	Станки деревообрабатывающие
Металл өңдейтін станоктар		374 711	164 363	118 677	Станки металлообрабатывающие
Өзге де материалдарды өңдеу		1 230 029	142 509	113 532	Станки для обработки материалов прочих
Кен өндіру өнеркәсібі, құрылысқа, соның ішінде азаматтық құрылысқа арналған машиналар		552 742	724 852	3 239 980	Машины для горнодобывающей промышленности, строительства, в том числе для гражданского
Тігін және тоқыма машиналарын қоса, тоқыма өнеркәсібіне арналған машиналар				5 359	Машины для текстильной промышленности, включая машины швейные и вязальные
Кеңсе жиназы	177 304	69 828	248 203	3 959	Мебель офисная
Өзге де кеңсе машиналары және жабдықтары	16 190		647 902	55 622	Машины и оборудование офисные прочие
Автомобильдер мотоциклдер және велосипедтерден басқа, көлік құралдары, Машиналар және жабдықтарға байланысты пайдалану материалдары мен керек-жарақтары	644 913	171 073	703 177	179 852 342	Средства транспортные, кроме автомобилей, мотоциклов и велосипедов
Көтеру көлігі жабдықтары		459 421	81 746	668 149	Материалы и принадлежности эксплуатационные, связанные с машинами и оборудованием
Тамақ өнімдері, суындар мен темекі өндіруге арналған жабдықтар			231 007	11 746	Оборудование подъемно-транспортное
Электр байланыс жабдығын қоса, кәсіби электрожабдықтар мен электр аспаптар және электроматериалдар	3 894 842	1 427 397	8 026 872	15 636 586	Оборудование для производства пищевых продуктов, напитков и табака
Жалпы және арнаулы мақсаттарға арналған өзге де машиналар, аспаптар, жабдықтар	4 177 105	2 926 439	7 177 864	17 476 721	Электрооборудование и электроприборы профессиональные и электроматериалы, включая оборудование электросвязи
Қатты отындар	142 900		5 048 138	7 410 681	Машины, приборы, оборудование для общих и специальных целей прочими
тас көмір	142 900		4 968 335	6 829 749	Топливо твердое
лигнит (қоңыр көмір)				144 056	уголь каменный
ағаш отыны			58 679		лигнит (уголь бурый)
Бензин	10 812 486	1 604 779	24 457 534	108 178 681	156 755 топливо древесное
Сұйық, газ тәрізді отындар және осыған ұқсас өнімдер	22 543 006	13 540 693	35 655 978	98 347 059	Бензин
					Топливо жидкое и газообразное прочие продукты аналогичные

Жалғасы

Продолжение

	Қызылорда	Маңғыстау	Оңтүстік Қазақстан	Павлодар	
шикі мұнай (көмірсутектердің табиғи қоспасы), битуминозды минералдардан алынған мұнайды қоса алғанда	364 622				нефть сырая (природная смесь углеводородов), включая нефть, полученную из минералов битуминозных
Сұйық немесе газ тәрізді күйдегі табиғи газ		293 312	128 467		газ природный в жидком или газообразном состоянии
керосин		107 563	947 043	6 519 267	керосин
газойльдер (дизельдік отын)	18 861 850	10 403 009	24 075 320	47 221 068	газойли (топливо дизельное)
оттық мазут	116 632		3 802 648	14 081 275	мазут топочный
сұйытылған пропан және бутан	1 517 157	1 232 656	1 776 469	1 616 703	пропан и бутан, сжиженные
майлайтын материалдар	1 237 091	1 390 687	3 791 027	1 849 797	материалы смазочные
Темір кендері					Руды железные
Түсті металдардың кендері				683 069	Руды металлов цветных
Бастапқы пішіндегі қара металдар	138 246	2 375 356	18 001 424	37 005 879	Металлы черные в первичных формах
Бастапқы пішіндегі түсті металдар		22 118	1 209 371	1 226 043	Металлы цветные в первичных формах
Өңделмеген сүрек		8 683	53 754	16 036	Древесина необработанная
Сүректі бастапқы өңдеу өнімдері	39 693	741 363	276 325	3 024 826	Продукты первичной обработки древесины
Санитарлық-техникалық жабдықтар	9 600	276 894	362 950	229 937	Оборудование санитарно-техническое
Лактау-бояу (бояулар, лактар және эмальдар) тауарлары	335 474	2 091 552	2 085 315	1 467 689	Товары лакокрасочные (краски, лаки и эмали)
Табақты шыны	132 523	30 005	1 899 949	1 328 965	Стекло листовое
Өзге де құрылыс материалдары	4 252 505	5 675 284	23 213 282	16 664 078	Материалы строительные прочие
Тұсқағаздар	38 000	8 042	1 004 615	32 485	Обои
Еден жабындары (кілемдерді қоспағанда)	129 290	500 843	182 152	203 810	Покрытия напольные (за исключением ковров)
Металл арматура	299 025	309 148	4 721 780	1 375 962	Арматура металлическая
Жылыту және су құбыры жабдықтары, пайдалану материалдары және жабдықтары	1 004 246	3 092 924	6 305 960	13 830 292	Оборудование отопительное и водопроводное, материалы эксплуатационные и принадлежности
Қол аспабы	224 999	1 062 724	1 180 859	2 995 096	Инструменты ручные
Тыңайтқыштар және агрохимиялық тауарлар	385 932	517 658	3 876 605	559 327	Удобрения и товары агрохимические
Өзге де химиялық өнеркәсіптік заттар	1 031 798	3 037 341	2 252 692	3 724 388	Вещества химические промышленные прочие
Қағаз және кеңсе-қағазы тауарлары	32 700		825 340	131 008	Бумага и товары бумажно-беловые
Тоқыма талшықтары			10 704 086	1 474	Волокна текстильные
Бастапқы пішіндегі пластмассалар және резеңке		48 807	261 289	1 570 253	Пластмасса и резина в первичных формах
Ауыл шаруашылығы аралық тауарларынан басқа, басқа топтамаларға енгізілмеген аралық тауарлар			847 097	763 118	Товары промежуточные, кроме сельскохозяйственных, не включенные в другие группировки
Қалдықтар және сынықтар	1 349 589	1 914 719	57 576 369	8 973 705	Отходы и лом
Мамандандырылмаған көтерме сауда	4 273 240	734 248	404 884	6 254 771	Неспециализированная оптовая торговля

	Солтүстік Қазақстан	Шығыс Қазақстан	Астана қаласы	Алматы қаласы	
Көтерме сауда көлемі, барлығы	253 759 718	502 578 750	1 636 989 187	5 349 277 858	Объем оптовой торговли, всего
Жолаушылар автомобильдері	1 275 395	6 668 713	665 473	190 040 202	Автомобили пассажирские
Мамандандырылған жолаушылар автомобильдері, жедел жәрдем машиналары, шағын автобустары және т.б. жолсыз (салмағы 3,5 тоннадан артық емес) көлік құралдары		172 687	1 939 093	4 875 430	Автомобили пассажирские специализированные т.к машины скорой помощи, миниавтобусы и т.п. и средства транспортные внедорожные (весом не более 3,5 тонн)
Жүк автомобильдері, тіркемелер және автобустар	525 556	2 842 967	21 658 622	12 453 118	Автомобили грузовые, прицепы и автобусы
Автофургондар және тұрғын үйге арналған автотіркемелер, дөңгелекті үйлер				416 904	Автофургоны и автоприцепы для жилья, дома на колесах
Шина және шиналарға арналған камералар	786 085	30 165 938	12 808 437	13 293 605	Шины и камеры для шин
Өзге де автомобильдерге арналған бөлшектер және керек-жарақтар	6 163 093	13 288 629	12 934 755	52 508 158	Детали и принадлежности для автомобилей прочие
Мотоциклдер және оларға жататын бөлшектер және керек-жарақтар		4 845		115 496	Мотоциклы и относящиеся к ним детали и принадлежности
Дән	30 473 156	7 523 205	497 997 169	79 980 527	Зерно
бидай	28 624 933	5 849 649	494 455 694	77 447 005	пшеница
Майлы дақылдардың тұқымдарынан басқа дәндер	1 861 572	136 147	1 938 780	597 579	Семена, кроме семян культур масличных
Майлы дақылдардың тұқымдары және жемістер	4 528 197	3 243 138	16 628 429	2 989 886	Семена и плоды культур масличных
Мал азықтары	421 539	5 445 222	804 830	8 579 727	Корма для животных
Басқа топтамаларға енгізілмеген ауыл шаруашылығы шикізаттары	108	154 196	75 526	18 421	Сырье сельскохозяйственное, не включенное в другие группировки
Өңделмеген темекі		2 831		5 510 689	Табак необработанный
Гүлдер және өсімдіктер		1 535	2 950 953	940 502	Цветы и растения
Тірі малдар		1 386	81 373	286 880	Животные живые
Тері, былғары және өңделген былғары	2 827	195 561	341 142	2 275 264	Шкуры, кожа и выделанная кожа
Жаңа піскен жеміс-жидектер және көкөністер	1 443 743	2 257 886	5 588 082	5 945 343	Фрукты и овощи свежие
Қайта өңделген жеміс- жидектер және көкөністер	221 000	1 544 818	1 704 522	6 210 450	Фрукты и овощи переработанные
Үй құсын қоса алғанда, ет	147 843	2 976 944	16 645 133	10 686 373	Мясо, включая птицу домашнюю
Үй құсының етінен жасалған өнімді қоса алғанда, ет	99 782	20 503 997	3 210 603	2 640 614	Продукты мясные, включая продукты из мяса птицы
Сүт өнімдері	2 450 352	15 644 170	13 164 936	69 775 745	домашней
Жұмыртқалар	375 250	225 285	331 408	611 816	Продукты молочные
Тағамдық майлар және тоң майлар	1 404 044	5 843 207	5 382 984	10 503 369	Яйца
өсімдік майы	492 648	3 690 418	3 289 755	8 801 893	Масла и жиры пищевые
Шырындар, минералды су, алкогольсіз сусындар және өзге де сусындар	2 649 231	10 548 526	50 321 534	96 798 531	масло растительное Соки, вода минеральная, напитки безалкогольные и напитки прочие

Жалғасы

Продолжение

	Солтүстік Қазақстан	Шығыс Қазақстан	Астана қаласы	Алматы қаласы	
Алкогольді ішімдіктер	6 433 876	16 432 532	20 489 403	77 145 495	Напитки алкогольные
сыра	1 797 639	8 360 790	8 964 797	11 796 428	пиво
табиғи жүзім шарабы; жүзім шырыны	923 680	3 497 145	3 412 155	12 060 219	вино виноградное натуральное; сусло виноградное
шампан	103 111	149 285	273 001	5 630 772	шампанское
арақ	3 394 365	3 169 428	4 969 777	29 858 435	водка
коньяк	278 196	769 159	877 203	11 206 079	коньяк
виски	13 807	151 794	347 848	5 866 594	виски
өзге алкогольдік ішімдіктер	16 233	330 530	1 910 394	4 696 175	прочие алкогольные напитки
Темекі өнімдері	4 690 068	18 531 834	11 502 737	97 511 201	Изделия табачные
Қант	199 371	7 353 833	1 655 009	42 440 469	Сахар
Нан-тоқаш өнімдері	453 791	2 976 824	3 277 854	6 546 735	Изделия хлебобулочные
Шоколад және қанттан жасалған кондитерлік өнімдер	3 716 344	14 649 063	12 354 130	89 157 032	Шоколад и изделия кондитерские из сахара
Кофе, шай, какао және дәмдеуіштер	1 178 283	4 512 260	3 106 553	29 396 734	Кофе, чай, какао и пряности
Балық, шаян тәрізділер және былқылдақ денелілер	61 620	1 274 750	2 492 007	9 940 909	Рыба, ракообразные и моллюски
Гомогенделген және диеталық тамақ өнімдері	136 381	448 200	763 595	17 260 035	Продукты пищевые гомогенизированные и диетические
Басқа топтамаларға енгізілмеген тамақ өнімдері	6 219 595	8 612 075	41 845 642	187 685 330	Продукты пищевые, не включенные в другие группировки
ұн	3 837 896	1 830 393	1 527 453	5 085 955	мука
жарма	25 281	442 932	32 618 222	6 230 554	крупы
Мұздатылған тамақ өнімдері	7 000	18 998	1 408 604		Продукты пищевые замороженные
Мұздатылмаған тамақ өнімдері, сусындар және темекі өнімдері	2 248 400	185 532	109 036	801	Продукты пищевые незамороженные, напитки и изделия табачные
Иірімжіп			70 000	299 707	Пряжи
Маталар	548 807	359 832	340 314	3 064 631	Ткани
Төсек және асханалық жаймалар, шымылдықтар және тоқыма материалдарынан жасалған					Белье постельное и столовое, занавески и изделия прочие из
өзге де бұйымдар	17 329	358 648	410 536	2 741 922	текстильных материалов
Галантерейлық тауарлар	40 183	142 676	97 068	1 146 677	Товары галантерейные
Киім	1 060 823	2 326 822	15 094 523	30 460 015	Одежда
Аяқ киім	72 385	2 312 084	2 365 030	17 935 721	Обувь
Радио- және телевизиялық, фотографиялық тауарлардан басқа, электр тұрмыстық тауарлар	1 876 619	7 911 416	14 042 497	186 905 314	Приборы бытовые электрические, за исключением радио-, телевизионных и фотографических товаров
Радио-, теле-, бейне-, DVD аппаратуралар	305 031	748 505	2 320 632	318 119 724	Радио-, теле-, видео-, DVD аппаратура
Грампластинкалар, магнитофон пленкалар аудио- және бейнекассеталар, компакт- дискілер, DVD – дискілер		2 871 855	32 693	175 994	Грампластинки, пленки магнитофонные, аудио- и видеокассеты, компакт-диски, DVD - диски (за исключением пустой пленки)

	Солтүстік Қазақстан	Шығыс Қазақстан	Астана қаласы	Алматы қаласы	
Фото- және оптикалық тауарлар	11 982	158 750	356 805	3 497 527	Товары фото- и оптические
Шыныдан, фарфордан және қыштар жасалған бұйымдар	482 051	366 839	665 092	10 705 014	Изделия из стекла, фарфора и керамики
Тазалағыш құралдар	1 699 711	9 555 696	9 797 787	70 079 163	Средства чистящие
Парфюмерлік-косметикалық тауарлар	1 048 944	4 140 161	2 744 625	97 496 303	Товары парфюмерно-косметические
Фармацевтикалық және медициналық тауарлар және дәрі-дәрмектер	11 957 748	24 519 505	42 276 499	144 264 668	Товары и препараты фармацевтические и медицинские
Хирургиялық және ортопедиялық аспаптар және құралдар	1 112 002	7 967 754	61 247 754	67 092 624	Приспособления и инструменты хирургические и ортопедические
Тұрмыстық жиһаз	1 134 736	4 219 642	3 679 186	16 288 299	Мебель бытовая
Жарықтандыру жабдықтары	327 535	1 142 831	3 389 350	5 474 119	Оборудование осветительное
Кілемдер және кілем бұйымдары	61 686	95 921	571 629	591 932	Ковры и изделия ковровые
Сағаттар және зергерлік бұйымдар	1 207	542	782 287	4 655 864	Часы и изделия ювелирные
Пышақ өнімдері және металдан жасалған тұрмыстық ыдыстар	200 963	388 030	662 744	2 233 355	Изделия ножевые и посуда бытовая металлическая
Тоздан тоқылған бұйымдар, бондарлық бұйымдар және өзге де тұрмыстық бұйымдар	10 179	1 571 734	539 251	531 664	Изделия плетеные, из пробки, изделия бондарные, изделия деревянные прочие
Басқа топтамаларға енгізілмеген, тұрмыстық мақсаттағы бұйымдар және жабдықтар	909 635	308 262	1 245 408	3 184 053	Изделия и оборудование бытового назначения, не включенные в другие группировки
Кітаптар	41 615	433 722	669 472	1 809 507	Книги
Жұрналдар және газеттер	389 743	36 422	602 790	3 221 991	Журналы и газеты
Кеңсе тауарлары	32 230	1 814 367	2 227 173	41 379 701	Товары канцелярские
Музыкалық аспаптар			245 994	91 746	Музыкальные инструменты
Ойындар және ойыншықтар		147 707	340 963	11 554 519	Игры и игрушки
Велосипедтерді қоса, спорт тауарлары	596 891	334 190	858 853	5 959 851	Товары спортивные, включая велосипеды
Тері бұйымдар және жол аксессуарлары		14 991	76 407	1 197 491	Изделия кожаные и аксессуары дорожные
Почталық маркалар және монеталар					Марки почтовые и монеты
Жәдігерліктер және суреттер	103	17 372	1 077	657 568	Сувениры и картины
Басқа топтамаларға енгізілмеген, өзге де тұтыну тауарлары	436 109	4 535 796	5 867 837	21 352 139	Товары потребительские прочие, не включенные в другие группировки
Компьютерлермен, шалғай жабдықтар және бағдарламалық қамтамасыз ету	644 181	4 309 182	8 339 860	148 646 589	Компьютеры, оборудование периферийное и программное обеспечение
Телекоммуникациялық жабдықтар және оның бөліктері	69 770	311 416	733 458	145 744 464	Оборудование телекоммуникационное и его части
Электронды жабдықтар және оның бөліктері	26 425	1 254 124	554 283	14 476 885	Оборудование электронное прочее и его части

Жалғасы

Продолжение

	Солтүстік Қазақстан	Шығыс Қазақстан	Астана қаласы	Алматы қаласы	
Аудио- және бейнетаспалар және дискеталар, магнитті және оптикалық бос дискілермен (CD және DVD)		95	6 823	244 371	Аудио- и видеопленки и дискеты, диски магнитные и оптические пустые (CD и DVD)
Тракторды қоса, ауыл және орман шаруашылығына арналған құрал-жабдықтар, машиналар, жабдықтар	1 989 732	2 533 451	6 477 552	7 963 149	Инвентарь, машины и оборудование для сельского и лесного хозяйства, включая трактора
Көгалдар мен бақтарға арналған құрал-жабдықтар, машиналар және жабдықтар	5 440	20 872		2 391 051	Инвентарь, машины и оборудование для газонов и садов
Ағаш өңдейтін станоктар	6 400	94 544	495	36 633	Станки
Металл өңдейтін станоктар	121 141	308 421	624 970	848 112	деревцообработывающие
Өзге де материалдарды өңдеу	41 081	94 117	932 589	349 105	Станки металлообработывающие
Кен өндіру өнеркәсібі, құрылысқа, соның ішінде азаматтық құрылысқа арналған машиналар	30 294	3 178 175	4 270 329	90 417 526	Станки для обработки материалов прочих
Тігін және тоқыма машиналарын қоса, тоқыма өнеркәсібіне арналған машиналар			1 261	12 519	Машины для горнодобывающей промышленности, строительства, в том числе для строительства гражданского
Кеңсе жиһазы	11 304	602 138	1 070 124	1 549 243	Машины для текстильной промышленности, включая машины швейные и вязальные
Өзге де кеңсе машиналары және жабдықтары	21 869	103 970	312 642	8 394 934	Мебель офисная
Автомобильдер мотоциклдер және велосипедтерден басқа, көлік құралдары,	18 026	315 227	14 411 110	45 847 002	Машины и оборудование офисные прочие
Машиналар және жабдықтарға байланысты пайдалану материалдары мен керек-жарақтары	2 109 892	3 548 410	33 280 590	9 863 396	Средства транспортные, кроме автомобилей, мотоциклов и велосипедов
Көтеру көлігі жабдықтары	322 726	3 659 527	3 112 904	18 838 994	Материалы и принадлежности эксплуатационные, связанные с машинами и оборудованием
Тамақ өнімдері, суындар мен темекі өндіруге арналған жабдықтар	68 267	20 892	9 902	489 962	Оборудование подъемно-транспортное
Электр байланыс жабдығын қоса, кәсіби электрожабдықтар мен электр аспаптар және электроматериалдар	1 491 796	12 741 286	20 958 921	93 035 203	Оборудование для производства пищевых продуктов, напитков и табака
Жалпы және арнаулы мақсаттарға арналған өзге де машиналар, аспаптар, жабдықтар	2 088 791	6 519 844	10 045 223	53 611 647	Электрооборудование и электроприборы профессиональные и электроматериалы, включая оборудование электросвязи
Қатты отындар	2 941 672	29 115 980	2 564 883	23 950 202	Машины, приборы, оборудование для общих и специальных целей прочими
таз көмір	2 920 812	28 488 083	2 556 582	18 920 946	Топливо твердое
лигнит (қоңыр көмір)	15 831			113 349	уголь каменный
ағаш отыны					лигнит (уголь бурый)
					топливо древесное

Жалғасы		Продолжение			
	Солтүстік Қазақстан	Шығыс Қазақстан	Астана қаласы	Алматы қаласы	
Бензин	65 367 043	19 850 399	40 277 678	403 929 233	Бензин
Сұйық, газ тәрізді отындар және осыған ұқсас өнімдер	34 920 147	21 775 569	113 079 428	1 162 674 345	Топливо жидкое и газообразное прочее продукты аналогичные
шикі мұнай (көмірсутектердің табиғи қоспасы), битуминозды минералдардан алынған мұнайды қоса алғанда	312 440		60 022 031	50 000 000	нефть сырая (природная смесь углеводородов), включая нефть, полученную из минералов битуминозных газ природный в жидком или газообразном состоянии
Сұйық немесе газ тәрізді күйдегі табиғи газ		1 125	42 000	87 826 937	керосин
керосин	566 331	20 893		37 997 388	газойли (топливо дизельное)
газойльдер (дизельдік отын)	25 078 394	15 731 817	23 749 446	372 234 304	мазут топочный
оттық мазут	1 447 031	1 249 864	16 501 961	247 247 085	
сұйытылған пропан және бутан	1 042 252	565 575	186 362	74 398 609	пропан и бутан, сжиженные
майлайтын материалдар	844 068	3 191 735	6 288 532	19 114 827	материалы смазочные
Темір кендері			103 028	1 236 693	Руды железные
Түсті металдардың кендері			10	1 321 596	Руды металлов цветных
Бастапқы пішіндегі қара металдар	3 912 062	24 307 153	138 921 885	109 538 828	Металлы черные в первичных формах
Бастапқы пішіндегі түсті металдар	120 942	4 408 659	2 078 971	6 634 607	Металлы цветные в первичных формах
Өңделмеген сүрек	336 733	2 923 178		84 312	Древесина необработанная
Сүректі бастапқы өңдеу өнімдері	723 800	10 994 119	299 119	2 152 548	Продукты первичной обработки древесины
Санитарлық-техникалық жабдықтар	111 844	476 507	2 247 700	12 080 926	Оборудование санитарно-техническое
Лактау-бояу (бояулар, лактар және эмальдар) тауарлары	1 670 291	2 317 018	3 031 718	17 949 520	Товары лакокрасочные (краски, лаки и эмали)
Табақты шыны	227 790	71 613	2 743 767	2 131 897	Стекло листовое
Өзге де құрылыс материалдары	12 502 263	15 168 677	142 554 657	67 743 273	Материалы строительные
Тұсқағаздар	9 963	280 304	3 131 002	3 015 709	прочие
Еден жабындары (кілемдерді қоспағанда)	238 619	513 351	5 497 483	213 088 517	Обои
Металл арматура	80 873	1 862 436	79 288 898	7 831 964	Покртия напольные (за исключением ковров)
Жылыту және су құбыры жабдықтары, пайдалану материалдары және жабдықтары	1 548 624	3 844 763	16 252 066	67 079 161	Арматура металлическая
Қол аспабы	75 025	1 664 750	1 405 553	25 672 062	Оборудование отопительное и водопроводное, материалы эксплуатационные и принадлежности
Тыңайтқыштар және агрохимиялық тауарлар	1 322 732	2 259 120	22 288 607	5 408 351	Инструменты ручные
Өзге де химиялық өнеркәсіптік заттар	2 012 980	8 074 162	2 158 494	69 047 526	Удобрения и товары
Қағаз және кеңсе-қағазы тауарлары	119 675	198 195	827 493	13 311 506	Вещества химические
Тоқыма талшықтары		41 828	104	180 641	промышленные прочие
Бастапқы пішіндегі пластмассалар және резеңке	530 729	1 495 642	830 757	28 732 306	Бумага и товары бумажно-беловые
					Волокна текстильные
					Пластмасса и резина в первичных формах

<i>Жалғасы</i>		<i>Продолжение</i>			
	Солтүстік Қазақстан	Шығыс Қазақстан	Астана қаласы	Алматы қаласы	
Ауыл шаруашылығы аралық тауарларынан басқа, басқа топтамаларға енгізілмеген аралық тауарлар	221 502	412 778	691 295	11 762 457	Товары промежуточные, кроме сельскохозяйственных, не включенные в другие группировки
Қалдықтар және сынықтар	4 007 641	14 059 575	5 780 805	3 765 687	Отходы и лом
Мамандандырылмаған көтерме сауда	7 139 884	13 647 477	5 990 120	236 885 033	Неспециализированная оптовая торговля

**8.5 2013 жылғы тұтыну тауарлары мен өндірістік-техникалық мақсаттағы өнімдерді көтерме саудада сату**  
**Оптовая продажа потребительских товаров и продукции производственно-технического назначения за 2013г.**

мың теңге						тыс. теңге
	Қазақстан Республикасы	Ақмола	Ақтөбе	Алматы	Атырау	
Көтерме сауда көлемі, барлығы	14 170 379 812	262 733 164	430 276 937	313 191 042	181 122 320	Объем оптовой торговли, всего
Жолаушылар автомобильдері	230 809 944	11 445	9 117		17 680 339	Автомобили пассажирские
Мамандандырылған жолаушылар автомобильдері, жедел жәрдем машиналары, шағын автобустары және т.б. жолсыз (салмағы 3,5 тоннадан артық емес)						Автомобили пассажирские специализированные т.к. машины скорой помощи, миниавтобусы и т.п. и средства транспортные внедорожные (весом не более 3,5 тонн)
көлік құралдары	41 067 999	10 893	534 786	58 098	27 600	
Жүк автомобильдері, тіркемелер және автобустар	61 399 679	443 056	3 612 297	2 386 020	582 550	Автомобили грузовые, прицепы и автобусы
Автофургондар және тұрғын үйге арналған автотіркемелер, дөңгелекті үйлер	19 481					Автофургоны и автоприцепы для жилья, дома на колесах
Шина және шиналарға арналған камералар	113 827 307	1 080 413	3 763 294	2 471 784	167 411	Шины и камеры для шин
Өзге де автомобильдерге арналған бөлшектер және керек-жарақтар	206 362 780	3 667 613	3 033 940	4 268 626	2 633 945	Детали и принадлежности для автомобилей прочие
Мотоциклдер және оларға жататын бөлшектер және керек-жарақтар	429 079			322 531		Мотоциклы и относящиеся к ним детали и принадлежности
Дән	457 995 745	76 152 983	6 029 426	31 802		Зерно
бидай	447 310 892	74 589 689	6 029 426	8 622		пшеница
Майлы дақылдардың тұқымдарынан басқа дәндер	176 389 100	527 850	1 346		22 611	Семена, кроме семян культур масличных
Майлы дақылдардың тұқымдары және жемістер	44 619 837	9 240 443	31 335	455 912		Семена и плоды культур масличных
Мал азықтары	28 506 441	550 278	284 366	57 832	49 352	Корма для животных



	Қазақстан Республикасы	Ақмола	Ақтөбе	Алматы	Атырау	
Басқа топтамаларға енгізілмеген ауыл шаруашылығы шикізаттары	10 832 615	94 499		2 652		Сырьё сельскохозяйственное, не включенное в другие группировки
Өңделмеген темекі						Табак необработанный
Гүлдер және өсімдіктер	18 339 338	21 320	216 958	28 437	37	Цветы и растения
Тірі малдар	13 938 384	2 900		52 975		Животные живые
Тері, былғары және өңделген былғары	1 999 599			162 551		Шкуры, кожа и выделанная кожа
Жаңа піскен жеміс- жидектер және көкөністер	71 042 698	782 381	2 164 648	1 745 297	878 694	Фрукты и овощи свежие
Қайта өңделген жеміс-жидектер және көкөністер	52 135 992	755 331	7 600 795	1 282 641	444 574	Фрукты и овощи переработанные
Үй құсын қоса алғанда, ет	128 140 721	659 926	7 995 436	2 808 593	1 316 187	Мясо, включая птицу домашнюю
Үй құсының етінен жасалған өнімді қоса алғанда, ет	43 068 137	188 564	5 520 900	1 565 713	3 554 449	Продукты мясные, включая продукты из мяса птицы домашней
Сүт өнімдері	257 019 859	5 048 748	18 023 141	30 669 180	10 245 967	Продукты молочные
Жұмыртқалар	15 652 168	626 856	223 068	400 156	235 914	Яйца
Тағамдық майлар және тоң майлар	66 300 099	1 572 198	1 908 179	1 619 180	1 590 513	Масла и жиры пищевые
Өсімдік майы	16 117 861	56 308	24 887	45 616	294 572	масло растительное
Шырындар, минералды су, алкогольсіз сусындар						Соки, вода минеральная, напитки безалкогольные и
және өзге де сусындар	231 183 403	3 454 392	6 622 782	7 249 479	16 010 558	напитки прочие
Алкогольді ішімдіктер	251 145 222	7 529 261	21 830 855	11 962 392	11 878 446	Напитки алкогольные
сыра	83 918 896	2 634 084	7 392 010	2 980 660	4 849 156	пиво
табиғи жүзім шарабы;						вино виноградное
жүзім шырыны	39 884 106	815 152	2 093 944	970 032	1 226 796	натуральное; сусло
шампан	2 725 957	72 657	286 936	5 966	11 052	виноградное шампанское
арақ	85 054 119	3 537 699	8 382 456	5 283 993	4 637 261	водка
ликерден басқа спирттік сусындар	33 093 516	314 250	3 343 553	574 333	985 532	спиртовые напитки, кроме ликеров
өзге алкогольдік ішімдіктер	9 194 585	228 076	618 892	2 153 374	179 701	прочие алкогольные напитки
Темекі өнімдері	261 197 986	8 919 911	7 621 049	6 595 510	11 270 663	Изделия табачные
Қант	67 439 210	920 768	15 985 243	2 507 462	496 981	Сахар
Нан-тоқаш өнімдері	53 545 509	254 593	2 096 561	3 363 956	802 206	Изделия хлебобулочные
Шоколад және қанттан жасалған кондитерлік өнімдер	266 137 632	17 437 261	10 017 878	6 631 431	6 312 356	Шоколад и изделия кондитерские из сахара
Кофе, шай, какао және дәмдеуіштер	70 953 232	2 179 664	2 646 182	1 955 018	3 135 843	Кофе, чай, какао и пряности
Балық, шаян тәрізділер және былқылдақ денелілер	52 719 939	69 296	2 451 690	185 611	241 445	Рыба, ракообразные и моллюски
Гомогенделген және диеталық тамақ өнімдері	22 672 563	345 061	588 892	181 043	306 986	Продукты пищевые гомогенизированные и диетические

## Жалғасы

## Продолжение

	Қазақстан Республикасы	Ақмола	Ақтөбе	Алматы	Атырау	
Басқа топтамаларға енгізілмеген тамақ өнімдері	552 952 303	8 079 534	5 807 059	5 131 362	4 742 637	Продукты пищевые, не включенные в другие группировки
ұн	75 866 267	4 735 612	1 695 333	433 249	285 617	мука
жарма	12 384 298	151 018	449 054	416 112	595 424	крупы
Мұздатылған тамақ өнімдері	80 981					Продукты пищевые замороженные
Мұздатылмаған тамақ өнімдері, сусындар және темекі өнімдері	47 944				47 944	Продукты пищевые незамороженные, напитки и изделия табачные
Иірімжіп	428 821			1 755		Пряжи
Маталар	26 445 329	99 087	36 670	79 197		Ткани
Төсек және асханалық жаймалар, шымылдықтар және тоқыма материалдарынан жасалған өзге де						Белье постельное и столовое, занавески и изделия прочие из текстильных материалов
бұйымдар	22 013 598	170 422	182 624	3 024 617		Товары галантерейные
Галантерейлық тауарлар	1 208 673		5 641	37 606		
Киім	278 210 079	463 847	836 150	7 163 253	3 989 820	Одежда
Аяқ киім	122 859 461	61 145	973 969	5 217 563	273 861	Обувь
Радио- және телевизиялық, фотографиялық тауарлардан басқа, электр тұрмыстық тауарлар	431 702 005	245 867	2 328 400	6 724 062	957 756	Приборы бытовые электрические, за исключением радио-, телевизионных и фотографических товаров
Радио-, теле-, бейне-, DVD аппаратуралар	318 945 576	93 626	1 815 221	1 992 609	187 312	Радио-, теле-, видео-, DVD аппаратура
Грампластинкалар, магнитофон пленкалар, аудио- және бейнекассеталар, компакт-дискілер, DVD – дискілер	5 400 583	200	24 292			Грампластинки, пленки магнитофонные, аудио- и видеокассеты, компакт- дискі, DVD - дискі (за исключением пустой пленки)
Фото- және оптикалық тауарлар	10 792 812	21 332	114 259	28 452	52 244	Товары фото- и оптические
Шыныдан, фарфордан және қыштар жасалған бұйымдар	28 775 065	178 712	5 342 282	1 616 420	774 389	Изделия из стекла, фарфора и керамики
Тазалағыш құралдар	187 978 050	1 729 976	2 741 642	4 165 033	2 606 300	Средства чистящие
Парфюмерлік- косметикалық тауарлар	174 331 553	2 116 474	2 738 619	3 157 410	1 873 104	Товары парфюмерно- косметические
Фармацевтикалық және медициналық тауарлар және дәрі-дәрмектер	493 725 656	5 684 386	10 511 524	5 202 053	2 019 127	Товары и препараты фармацевтические и медицинские
Хирургиялық және ортопедиялық аспаптар және құралдар	180 363 552	1 012 130	1 978 729	4 026 468	33 169	Приспособления и инструменты хирургические и ортопедические
Тұрмыстық жиһаз	102 915 164	1 323 264	480 681	4 346 096	15 622	Мебель бытовая
Жарықтандыру жабдықтары	32 013 688	141 051	436 683	310 743	206 219	Оборудование осветительное
Кілемдер және кілем бұйымдары	18 152 546	152	494 165	16 461	11 694	Ковры и изделия ковровые

	Қазақстан Республикасы	Ақмола	Ақтөбе	Алматы	Атырау	
Сағаттар және зергерлік бұйымдар	8 975 086		64 250			Часы и изделия ювелирные
Пышақ өнімдері және металдан жасалған тұрмыстық ыдыстар	12 408 899	10 000	122 833	66 053	89 278	Изделия ножевые и посуда бытовая металлическая
Тоздан тоқылған бұйымдар, бондарлық бұйымдар және өзге де тұрмыстық бұйымдар	1 715 053	9 136	197 315	2 325	24 319	Изделия плетеные, из пробки, изделия бондарные, изделия деревянные прочие
Басқа топтамаларға енгізілмеген, тұрмыстық мақсаттағы бұйымдар және жабдықтар	13 766 803	23 703	92 640	675 399	12 100	Изделия и оборудование бытового назначения, не включенные в другие группировки
Кітаптар	5 128 817		5 854	5 850		Книги
Журналдар және газеттер	5 541 429	596 960	6 707	32 965		Журналы и газеты
Кеңсе тауарлары	139 345 241	46 139	1 728 165	1 553 231	800 880	Товары канцелярские
Музыкалық аспаптар	267 750			33 728	177	Музыкальные инструменты
Ойындар және ойыншықтар	9 829 616	37 170	37 618	1 644 967	162	Игры и игрушки
Велосипедтерді қоса, спорт тауарлары	12 899 113	763 288	268 016	1 162 012	16 335	Товары спортивные, включая велосипеды
Тері бұйымдар және жол аксессуарлары	6 521 064		8 675	459	68 404	Изделия кожаные и аксессуары дорожные
Почталық маркалар және монеталар	145 347	58 801	57 429			Марки почтовые и монеты
Жәдігерліктер және суреттер	1 256 183	7 807	30 089	7 052	270	Сувениры и картины
Басқа топтамаларға енгізілмеген, өзге де тұтыну тауарлары	94 088 562	1 085 804	2 595 697	3 926 771	2 307 356	Товары потребительские прочие, не включенные в другие группировки
Компьютерлермен, шалғай жабдықтар және бағдарламалық қамтамасыз ету	262 515 288	382 266	2 016 291	17 217 250	881 297	Компьютеры, оборудование периферийное и программное обеспечение
Телекоммуникациялық жабдықтар және оның бөліктері	202 765 573	81 397	101 304	53 814	31 858	Оборудование телекоммуникационное и его части
Электронды жабдықтар және оның бөліктері	22 449 925		12 751	241 002	1 254 086	Оборудование электронное прочее и его части
Аудио- және бейнетаспалар және дискеталар, магнитті және оптикалық бос дискілермен (CD және DVD)	3 009 152				8 656	Аудио- и видеопленки и дискеты, диски магнитные и оптические пустые (CD и DVD)
Тракторды қоса, ауыл және орман шаруашылығына арналған құрал-жабдықтар, машиналар, жабдықтар	103 287 499	22 960 652	69 587	618 021		Инвентарь, машины и оборудование для сельского и лесного хозяйства, включая трактора
Көгалдар мен бақтарға арналған құрал-жабдықтар, машиналар және жабдықтар	7 577 710	86 440	470 508	1 252	22 064	Инвентарь, машины и оборудование для газонов и садов

Жалғасы

Продолжение

	Қазақстан Республикасы	Ақмола	Ақтөбе	Алматы	Атырау	
Ағаш өңдейтін станоктар	319 090		420	28 163	344	Станки деревобрабатывающие
Металл өңдейтін станоктар	8 940 102	39 867	53 341	138 013	2 345	Станки металлообрабатывающие
Өзге де материалдарды өңдеу	15 567 837		216 586	10 845	315 035	Станки для обработки материалов прочих
Кен өндіру өнеркәсібі, құрылысқа, соның ішінде азаматтық құрылысқа арналған машиналар	134 299 103	226 835	3 749 348	24 965	1 161 683	Машины для горнодобывающей промышленности, строительства, в том числе для строительства гражданского
Тігін және тоқыма машиналарын қоса, тоқыма өнеркәсібіне арналған машиналар	3 304 132		44 578	1 030		Машины для текстильной промышленности, включая машины швейные и вязальные
Кеңсе жиназы	10 131 125	102 540	228 194	836 369	15 158	Мебель офисная
Өзге де кеңсе машиналары және жабдықтары	30 443 929	4 800	21 934	946 359	373 360	Машины и оборудование офисные прочие
Автомобильдер, мотоциклдер және велосипедтерден басқа, көлік құралдары	47 226 355			21 904	284 270	Средства транспортные, кроме автомобилей, мотоциклов и велосипедов
Машиналар және жабдықтарға байланысты пайдалану материалдары мен керек-жарақтары	248 052 161	2 683 359	1 961 770	263 103	143 645	Материалы и принадлежности эксплуатационные, связанные с машинами и оборудованием
Көтеру көлігі жабдықтары	26 820 332	236 173	114 895	626 185	260 210	Оборудование подъемно- транспортное
Тамақ өнімдері, суындар мен темекі өндіруге арналған жабдықтар	3 982 415		3 436	1 268 151	8 934	Оборудование для производства пищевых продуктов, напитков и табака
Электр байланыс жабдығын қоса, кәсіби электрожабдықтар мен электр аспаптар және электроматериалдар	714 786 671	434 635	4 063 648	3 566 073	2 774 948	Электрооборудование и электроприборы профессиональные и электроматериалы, включая оборудование электросвязи
Жалпы және арнаулы мақсаттарға арналған өзге де машиналар, аспаптар, жабдықтар	224 787 425	154 067	6 710 486	996 437	8 490 299	Машины, приборы, оборудование для общих и специальных целей прочими
Қатты отындар	114 214 886	3 310 348	1 410 693	1 711 965	1 400	Топливо твердое
тас көмір	96 563 202	2 678 531	735 512	1 219 876		уголь каменный
лигнит (қоңыр көмір)	5 607 986					лигнит (уголь бурый)
ағаш отыны	153 947	2 586		125 962		топливо древесное
Бензин	442 732 037	9 852 172	38 132 104	33 317 770	5 013 930	Бензин
Сұйық, газ тәрізді отындар және осыған ұқсас өнімдер	1 460 365 810	25 949 620	104 978 018	47 129 066	24 876 576	Топливо жидкое и газообразное прочее и продукты аналогичные

	Қазақстан Республикасы	Ақмола	Ақтөбе	Алматы	Атырау	
шикі мұнай (көмірсутектердің табиғи қоспасы), битуминозды минералдардан алынған мұнайды қоса алғанда	204 464 110		698 081	6 538 650		нефть сырая (природная смесь углеводородов), включая нефть, полученную из минералов битуминозных газ природный в жидком или газообразном состоянии
сұйық немесе газ тәрізді күйдегі табиғи газ	44 595 017					
керосин	6 500 964	4 518	478 414	487 487		керосин
газойльдер (дизельдік отын)	616 114 362	19 411 599	61 425 687	28 654 244	19 509 447	газойли (топливо дизельное)
оттық мазут	52 973 655		56 768	4 046 096	2 653 541	мазут топочный
сұйытылған пропан және бутан	71 779 785	1 309 223	12 532 577	2 625 207	70 902	пропан и бутан, сжиженные
майлайтын материалдар	58 295 663	1 682 470	995 203	89 403	963 606	материалы смазочные
Темір кендері	27 235 654		16 255 027	8 009		Руды железные
Түсті металдардың кендері	9 050 157					Руды металлов цветных
Бастапқы пішіндегі қара металдар	359 603 885	2 059 653	10 909 919	12 569 638	3 703 584	Металлы черные в первичных формах
Бастапқы пішіндегі түсті металдар	61 566 215	298 111	14 046	2 095 912	18 453	Металлы цветные в первичных формах
Өңделмеген сүрек	972 356		3 847	439 514		Древесина необработанная
Сүректі бастапқы өңдеу өнімдері	23 917 076	953 887	199 597	809 347	63 360	Продукты первичной обработки древесины
Санитарлық-техникалық жабдықтар	16 798 375	31 684	392 392	78 609	38 519	Оборудование санитарно- техническое
Лактау-бояу (бояулар, лактар және эмальдар) тауарлары	42 937 393	331 512	836 380	2 543 351	1 361 600	Товары лакокрасочные (краски, лаки и эмали)
Табақты шыны	10 311 269	207 361	279 251	454 022	681 757	Стекло листовое
Өзге де құрылыс материалдары	380 751 911	6 329 715	16 018 336	14 848 232	5 187 502	Материалы строительные прочие
Тұсқағаздар	15 289 101	15 316	381 594	444 864	97 018	Обои
Еден жабындары (кілемдерді қоспағанда)	19 214 648	6 032	388 848	120 373	90 757	Покрытия напольные (за исключением ковров)
Металл арматура	50 156 990	187 784	3 093 799	914 348	408 143	Арматура металлическая
Жылыту және су құбыры жабдықтары, пайдалану материалдары және жабдықтары	399 600 761	4 418 072	14 845 000	3 305 740	7 158 480	Оборудование отопительное и водопроводное, материалы эксплуатационные и принадлежности
Қол аспабы	50 474 288	432 805	217 037	754 438	468 313	Инструменты ручные
Тыңайтқыштар және агрохимиялық тауарлар	67 725 317	5 563 332	2 217 596	879 830		Удобрения и товары агрохимические
Өзге де химиялық өнеркәсіптік заттар	169 741 158	883 222	13 292 056	4 243 504	2 599 597	Вещества химические промышленные прочие
Қағаз және кеңсе-қағазы тауарлары	45 600 280	73 786	260 232	176 028	14 576	Бумага и товары бумажно- беловые
Тоқыма талшықтары	13 680 396		15 277	16 960	4 925	Волокна текстильные
Бастапқы пішіндегі пластмассалар және резеңке	57 503 005	372	217 502	338 917	413 211	Пластмасса и резина в первичных формах

Жалғасы

Продолжение

	Қазақстан Республикасы	Ақмола	Ақтөбе	Алматы	Атырау	
Ауыл шаруашылығы аралық тауарларынан басқа, басқа топтамаларға енгізілмеген аралық тауарлар	43 052 178	1 737	1 030 636	682 761	34 997	Товары промежуточные, кроме сельскохозяйственных, не включенные в другие группировки
Қалдықтар және сынықтар	131 468 891	3 350 151	5 452 238	2 104 601	715 559	Отходы и лом
Мамандандырылмаған көтерме сауда	1 468 851	4 475 544	6 718 373	3 970 453	1 145 765	Неспециализированная оптовая торговля

Жалғасы

Продолжение

	Батыс Қазақстан	Жамбыл	Қарағанды	Қостанай	
Көтерме сауда көлемі, барлығы	221 591 998	158 510 951	661 759 828	373 309 466	Объем оптовой торговли, всего
Жолаушылар автомобильдері	3 000		78 867	1 502 510	Автомобили пассажирские
Мамандандырылған жолаушылар автомобильдері, жедел жәрдем машиналары, шағын автобустары және т.б. жолсыз (салмағы 3,5 тоннадан артық емес) көлік құралдары	119 202		2 043 510	362 657	Автомобили пассажирские специализированные тк машины скорой помощи, миниавтобусы и т.п. и средства транспортные внедорожные (весом не более 3,5 тонн)
Жүк автомобильдері, тіркемелер және автобустар	5 557 716		2 476 408	2 480 188	Автомобили грузовые, прицепы и автобусы
Автофургондар және тұрғын үйге арналған автотіркемелер, деңгелекті үйлер					Автофургоны и автоприцепы для жилья, дома на колесах
Шина және шиналарға арналған камералар	17 885 897	19 331	7 735 501	6 844 086	Шины и камеры для шин
Өзге де автомобильдерге арналған бөлшектер және керек-жарақтар	2 916 778	1 198 925	12 912 468	5 940 308	Детали и принадлежности для автомобилей прочие
Мотоциклдер және оларға жататын бөлшектер және керек- жарақтар				5 309	Мотоциклы и относящиеся к ним детали и принадлежности
Дән		3 431 495	2 265 611	57 136 984	Зерно
бидай		2 548 616	1 766 392	56 321 088	пшеница
Майлы дақылдардың тұқымдарынан басқа дәндер		118 525	32 246	496 095	Семена, кроме семян культур масличных
Майлы дақылдардың тұқымдары және жемістер	160 082	543 938	577 234	8 387 336	Семена и плоды культур масличных
Мал азықтары	77 263	2 723 742	1 641 411	894 631	Корма для животных
Басқа топтамаларға енгізілмеген ауыл шаруашылығы шикізаттары		888 181	1 167	128 310	Сырье сельскохозяйственное, не включенное в другие группировки
Өңделмеген темекі					Табак необработанный
Гүлдер және өсімдіктер	657 196		237 561	142 377	Цветы и растения
Тірі малдар			164 308	8 153	Животные живые
Тері, былғары және өңделген былғары		102 287		602 898	Шкуры, кожа и выделанная кожа
Жаңа піскен жеміс-жидектер және көкөністер	1 207 652	1 304 084	4 558 804	2 179 722	Фрукты и овощи свежие
Қайта өңделген жеміс- жидектер және көкөністер	778 850	412 696	2 440 519	1 646 224	Фрукты и овощи переработанные
Үй құсын қоса алғанда, ет	1 045 384	308 388	16 081 717	5 342 013	Мясо, включая птицу домашнюю

	Батыс Қазақстан	Жамбыл	Қарағанды	Қостанай	
Үй құсының етінен жасалған өнімді қоса алғанда, ет	1 595 775	84 446	3 944 798	1 199 664	Продукты мясные, включая продукты из мяса птицы домашней
Сүт өнімдері	6 389 911	5 220 298	17 592 888	11 831 641	Продукты молочные
Жұмыртқалар	34 034	59 150	4 499 112	2 744 540	Яйца
Тағамдық майлар және тоң майлар	1 278 869	2 540 757	8 557 157	2 802 760	Масла и жиры пищевые
Өсімдік майы	80 491	126 472	1 051 424	522 703	масло растительное
Шырындар, минералды су, алкогольсіз сусындар және өзге де сусындар	4 665 443	7 219 786	8 406 206	3 374 204	Соки, вода минеральная, напитки безалкогольные и напитки прочие
Алкогольді ішімдіктер	6 231 956	3 255 103	19 703 117	13 188 698	Напитки алкогольные
сыра	3 731 031	1 081 241	9 873 012	2 941 796	пиво
табиғи жүзім шарабы; жүзім шырыны	306 783	142 128	2 967 318	3 064 433	вино виноградное натуральное; сусло виноградное
шампан		6 762	117 369	181 176	шампанское
арақ	2 129 437	1 886 149	5 124 098	4 836 933	водка
ликерден басқа спирттік сусындар	64 023	82 862	1 079 584	1 295 751	спиртовые напитки, кроме ликеров
өзге алкогольдік ішімдіктер	682	62 723	659 105	1 049 785	прочие алкогольные напитки
Темекі өнімдері	7 165 726	9 502 901	15 084 815	10 563 420	Изделия табачные
Қант	641 469	92 812	3 848 827	2 079 318	Сахар
Нан-тоқаш өнімдері	1 636 781	586 377	6 511 774	18 430 478	Изделия хлебобулочные
Шоколад және қанттан жасалған кондитерлік өнімдер	5 276 219	2 712 227	17 341 920	17 475 873	Шоколад и изделия кондитерские из сахара
Кофе, шай, какао және дәмдеуіштер	2 185 357	1 078 622	4 434 213	2 885 946	Кофе, чай, какао и пряности
Балық, шаян тәрізділер және былқылдақ денелілер	333 570	110 064	5 033 739	3 096 643	Рыба, ракообразные и моллюски
Гомогенделген және диеталық тамақ өнімдері	368 457	314 831	1 064 223	413 872	Продукты пищевые гомогенизированные и диетические
Басқа топтамаларға енгізілмеген тамақ өнімдері	8 393 592	8 127 261	20 921 342	32 113 937	Продукты пищевые, не включенные в другие группировки
ұн	3 036 545	5 024 183	10 129 586	22 230 048	мука
жарма	194 677	47 087	1 291 837	1 979 004	крупы
Мұздатылған тамақ өнімдері			39 291		Продукты пищевые замороженные
Мұздатылмаған тамақ өнімдері, сусындар және темекі өнімдері					Продукты пищевые незамороженные, напитки и изделия табачные
Иірімжіп		286 463	5 601	2 311	Пряжи
Маталар	1 512	117 393	414 249	161 347	Ткани
Төсек және асханалық жаймалар, шымылдықтар және тоқыма материалдарынан жасалған өзге де бұйымдар	15 059	18 615	66 678	563 976	Белье постельное и столовое, занавески и изделия прочие из текстильных материалов
Галантерейлық тауарлар	252 725	8 551	170 168	653	Товары галантерейные
Киім	598 209	5 369 356	2 715 976	255 274	Одежда
Аяқ киім	140 093	43 719	833 130	218 519	Обувь

## Жалғасы

## Продолжение

	Батыс Қазақстан	Жамбыл	Қарағанды	Қостанай	
Радио- және телевизиялық, фотографиялық тауарлардан басқа, электр тұрмыстық тауарлар	1 299 253	192 328	6 599 769	1 206 646	Приборы бытовые электрические, за исключением радио-, телевизионных и фотографических товаров
Радио-, теле-, бейне-, DVD аппаратуралар	207 509	53 920	1 382 706	577 564	Радио-, теле-, видео-, DVD аппаратура
Грампластинкалар, магнитофон пленкалар, аудио- және бейнекассеталар, компакт-дискілер, DVD – дискілер			89 531		Грампластинки, пленки магнитофонные, аудио- и видеокассеты, компакт-диски, DVD - диски (за исключением пустой пленки)
Фото- және оптикалық тауарлар	1 153		662 323	76 894	Товары фото- и оптические
Шыныдан, фарфордан және қыштар жасалған бұйымдар	1 380 168	834 359	1 149 803	209 396	Изделия из стекла, фарфора и керамики
Тазалағыш құралдар	3 616 996	5 164 254	8 092 184	3 460 213	Средства чистящие
Парфюмерлік-косметикалық тауарлар	3 429 825	1 665 458	5 613 377	2 276 782	Товары парфюмерно-косметические
Фармацевтикалық және медициналық тауарлар және дәрі-дәрмектер	5 215 438	9 790 506	42 773 142	11 967 734	Товары и препараты фармацевтические и медицинские
Хирургиялық және ортопедиялық аспаптар және құралдар	1 455 596	1 188 982	21 875 730	5 720 138	Приспособления и инструменты хирургические и ортопедические
Тұрмыстық жиназ	210 063	542 020	1 874 877	486 418	Мебель бытовая
Жарықтандыру жабдықтары	384 119	426 775	2 626 927	1 785 884	Оборудование осветительное
Кілемдер және кілем бұйымдары	31 846	169	23 323	13 225	Ковры и изделия ковровые
Сағаттар және зергерлік бұйымдар		1 273	1 314	3 825	Часы и изделия ювелирные
Пышақ өнімдері және металдан жасалған тұрмыстық ыдыстар	34 154		848 735	78 923	Изделия ножовые и посуда бытовая металлическая
Тоздан тоқылған бұйымдар, бондарлық бұйымдар және өзге де тұрмыстық бұйымдар	114 518	19 608	4 204		Изделия плетеные, из пробки, изделия бондарные, изделия деревянные прочие
Басқа топтамаларға енгізілмеген, тұрмыстық мақсаттағы бұйымдар және жабдықтар	22 117		1 254 991	277 561	Изделия и оборудование бытового назначения, не включенные в другие группировки
Кітаптар		9 172	1 555 593	18 055	Книги
Журналдар және газеттер			243 360	77 628	Журналы и газеты
Кеңсе тауарлары	152 326	1 437 294	2 556 285	4 109 367	Товары канцелярские
Музыкалық аспаптар	14 534				Музыкальные инструменты
Ойындар және ойыншықтар	26 046	19 046	547 204	230 251	Игры и игрушки
Велосипедтерді қоса, спорт тауарлары	248 483	431 640	826 117	11 550	Товары спортивные, включая велосипеды
Тері бұйымдар және жол аксессуарлары			37 276	8 975	Изделия кожаные и аксессуары дорожные
Почталық маркалар және монеталар			710		Марки почтовые и монеты
Жәдігерліктер және суреттер	13 630		107 176	2 400	Сувениры и картины
Басқа топтамаларға енгізілмеген, өзге де тұтыну тауарлары	1 460 051	2 516 136	7 512 526	2 643 142	Товары потребительские прочие, не включенные в другие группировки



	Батыс Қазақстан	Жамбыл	Қарағанды	Қостанай	
Компьютерлермен, шалғай жабдықтар және бағдарламалық қамтамасыз ету	392 924	1 370 189	5 180 713	1 641 796	Компьютеры, оборудование периферийное и программное обеспечение
Телекоммуникациялық жабдықтар және оның бөліктері	786 574		506 004	538 388	Оборудование телекоммуникационное и его части
Электронды жабдықтар және оның бөліктері	7 758		943 723	154 632	Оборудование электронное прочее и его части
Аудио- және бейнетаспалар және дискеталар, магнитті және оптикалық бос дискілермен (CD және DVD)			99 481		Аудио- и видеопленки и дискеты, диски магнитные и оптические пустые (CD и DVD)
Тракторды қоса, ауыл және орман шаруашылығына арналған құрал-жабдықтар, машиналар, жабдықтар	760 027	181 337	289 016	9 842 097	Инвентарь, машины и оборудование для сельского и лесного хозяйства, включая трактора
Көгалдар мен бақтарға арналған құрал-жабдықтар, машиналар және жабдықтар	261 499		92 366	1 753 623	Инвентарь, машины и оборудование для газонов и садов
Ағаш өңдейтін станоктар		345	14 436	295	Станки деревообрабатывающие
Металл өңдейтін станоктар	4 277	7 159	2 847 824	188 433	Станки металлообрабатывающие
Өзге де материалдарды өңдеу	466 208	19 387	741 940	1 811 976	Станки для обработки материалов прочих
Кен өндіру өнеркәсібі, құрылысқа, соның ішінде азаматтық құрылысқа арналған машиналар	3 426 623	129 433	27 208 743	460 045	Машины для горнодобывающей промышленности, строительства, в том числе для строительства гражданского
Тігін және тоқыма машиналарын қоса, тоқыма өнеркәсібіне арналған машиналар			61 685	40 302	Машины для текстильной промышленности, включая машины швейные и вязальные
Кеңсе жиһазы	250 742	9 233	1 045 500	42 264	Мебель офисная
Өзге де кеңсе машиналары және жабдықтары	294 209	1 081	555 546	72 544	Машины и оборудование офисные прочие
Автомобильдер, мотоциклдер және велосипедтерден басқа, көлік құралдары		11 044	248 714	11 338	Средства транспортные, кроме автомобилей, мотоциклов и велосипедов
Машиналар және жабдықтарға байланысты пайдалану материалдары мен керек-жарақтары	163 700	488 448	9 136 477	1 602 106	Материалы и принадлежности эксплуатационные, связанные с машинами и оборудованием
Көтеру көлігі жабдықтары	514 934		850 219	3 014 911	Оборудование подъемно-транспортное
Тамақ өнімдері, суындар мен темекі өндіруге арналған жабдықтар			201 501	655 900	Оборудование для производства пищевых продуктов, напитков и табака
Электр байланыс жабдығын қоса, кәсіби электрожабдықтар мен электр аспаптар және электроматериалдар	1 900 777	361 097	20 352 704	8 933 450	Электрооборудование и электроприборы профессиональные и электроматериалы, включая оборудование электросвязи
Жалпы және арнаулы мақсаттарға арналған өзге де машиналар, аспаптар, жабдықтар	3 565 970	458 535	18 330 927	3 122 513	Машины, приборы, оборудование для общих и специальных целей прочими

## Жалғасы

## Продолжение

	Батыс Қазақстан	Жамбыл	Қарағанды	Қостанай	
Қатты отындар	103 322	1 209 051	35 742 797	2 050 479	Топливо твердое
тас көмір	103 322	1 209 051	28 628 688	2 042 794	уголь каменный
лигнит (қоңыр көмір)			483 925		лигнит (уголь бурый)
ағаш отыны				2 718	топливо древесное
Бензин	14 820 724	7 538 255	12 809 762	10 439 855	Бензин
Сұйық, газ тәрізді отындар және осыған ұқсас өнімдер	53 755 434	43 373 247	34 142 041	29 736 253	Топливо жидкое и газообразное прочее и продукты аналогичные
шикі мұнай (көмірсутектердің табиғи қоспасы), битуминозды минералдардан алынған мұнайды қоса алғанда	17 502 818	3 086 183			нефть сырая (природная смесь углеводородов), включая нефть, полученную из минералов битуминозных
сұйық немесе газ тәрізді күйдегі табиғи газ	5 810				газ природный в жидком или газообразном состоянии
керосин			371 377	8 706	керосин
газойльдер (дизельдік отын)	24 994 123	14 415 640	17 838 926	25 420 449	газойли (топливо дизельное)
оттық мазут	158 334	2 896 955	888 771	4 048	мазут топочный
сұйытылған пропан және бутан	481 289	264 326	2 084 619	217 578	пропан и бутан, сжиженные
майлайтын материалдар	3 675 895	586 814	5 715 382	1 914 317	материалы смазочные
Темір кендері					Руды железные
Түсті металдардың кендері			731 163		Руды металлов цветных
Бастапқы пішіндегі қара металдар	264 380	3 263 134	52 853 611	4 331 127	Металлы черные в первичных формах
Бастапқы пішіндегі түсті металдар	1 240 000	62 755	1 842 608	207 416	Металлы цветные в первичных формах
Өңделмеген сүрек			53 465	9 214	Древесина необработанная
Сүректі бастапқы өңдеу өнімдері	165 869	104 784	1 014 591	891 057	Продукты первичной обработки древесины
Санитарлық-техникалық жабдықтар	736 539	35 078	2 629 947	165 164	Оборудование санитарно-техническое
Лактау-бояу (бояулар, лактар және эмальдар) тауарлары	729 225	583 947	4 281 020	1 202 143	Товары лакокрасочные (краски, лаки и эмали)
Табақты шыны	1 076 742	21 744	1 605 536	861 058	Стекло листовое
Өзге де құрылыс материалдары	12 791 670	8 363 801	30 116 841	17 942 628	Материалы строительные прочие
Тұсқағаздар	409 999	15 897	553 944	708 445	Обои
Еден жабындары (кілемдерді қоспағанда)	1 189 627	11 200	1 810 170	2 766 915	Покрытия напольные (за исключением ковров)
Металл арматура	325 374	314 639	2 771 823	2 874 400	Арматура металлическая
Жылыту және су құбыры жабдықтары, пайдалану материалдары және жабдықтары	1 764 453	3 832 804	17 119 683	2 824 703	Оборудование отопительное и водопроводное, материалы эксплуатационные и принадлежности
Қол аспабы	621 701	74 792	10 897 605	3 267 592	Инструменты ручные
Тыңайтқыштар және агрохимиялық тауарлар	2 423 885	1 836 052	1 689 225	1 681 851	Удобрения и товары агрохимические
Өзге де химиялық өнеркәсіптік заттар	5 888 077	520 642	5 680 536	718 519	Вещества химические промышленные прочие
Қағаз және кеңсе-қағазы тауарлары	24 885	48 237	425 116		Бумага и товары бумажно-беловые
Тоқыма талшықтары		103 659	57 298	3 261	Волокна текстильные
Бастапқы пішіндегі пластмассалар және резеңке		108 179	5 075 633	2 897	Пластмасса и резина в первичных формах

Жалғасы

Продолжение

	Батыс Қазақстан	Жамбыл	Қарағанды	Қостанай	
Ауыл шаруашылығы аралық тауарларынан басқа, басқа топтамаларға енгізілмеген аралық тауарлар	126 021	252 199	1 192 668	568 207	Товары промежуточные, кроме сельскохозяйственных, не включенные в другие группировки
Қалдықтар және сынықтар	13 406 247	784 764	45 094 261	3 086 987	Отходы и лом
Мамандандырылмаған көтерме сауда		921 539	165 226	337 236	Неспециализированная оптовая торговля

Жалғасы

Продолжение

	Қызылорда	Маңғыстау	Оңтүстік Қазақстан	Павлодар	
Көтерме сауда көлемі, барлығы	112 383 033	131 674 337	497 915 284	586 951 098	Объем оптовой торговли, всего
Жолаушылар автомобильдері	1 833 202		23 787	19 412	Автомобили пассажирские
Мамандандырылған жолаушылар автомобильдері, жедел жәрдем машиналары, шағын автобустары және т.б.					Автомобили пассажирские специализированные тк машины скорой помощи, миниавтобусы и т.п. и средства транспортные внедорожные (весом не более
артық емес) көлік құралдары	803 759	38 929	234 994	61 609	3,5 тонн)
Жүк автомобильдері, тіркемелер және автобустар	694 762	548 720	599 446	1 503 219	Автомобили грузовые, прицепы и автобусы
Автофургондар және тұрғын үйге арналған автотіркемелер, дөңгелекті үйлер			11 610		Автофургоны и автоприцепы для жилья, дома на колесах
Шина және шиналарға арналған камералар	959 341	3 461 506	8 916 837	4 635 419	Шины и камеры для шин
Өзге де автомобильдерге арналған бөлшектер және керек-жарақтар	2 458 294	1 341 023	6 429 785	8 385 569	Детали и принадлежности для автомобилей прочие
Мотоциклдер және оларға жататын бөлшектер және керек-жарақтар			611	550	Мотоциклы и относящиеся к ним детали и принадлежности
Дән	32 750		2 859 597	167 475	Зерно
бидай			2 666 519	167 361	пшеница
Майлы дақылдардың тұқымдарынан басқа дәндер			226 833	211 551	Семена, кроме семян культур масличных
Майлы дақылдардың тұқымдары және жемістер	3 139	74 864	3 356 805	506 962	Семена и плоды культур масличных
Мал азықтары	281 152	393 123	1 489 480	5 265 392	Корма для животных
Басқа топтамаларға енгізілмеген ауыл шаруашылығы шикізаттары	4 963	490 352	1 569 383	356 914	Сырье сельскохозяйственное, не включенное в другие группировки
Өңделмеген темекі					Табак необработанный
Гүлдер және өсімдіктер			101 366	2 908 705	Цветы и растения
Тірі малдар					Животные живые
Тері, былғары және өңделген былғары	13 464		33 862	82 411	Шкуры, кожа и выделанная кожа
Жаңа піскен жеміс-жидектер және көкөністер	397 779	719 637	19 828 217	221 705	Фрукты и овощи свежие
Қайта өңделген жеміс-жидектер және көкөністер	425 093	996 440	1 498 774	1 385 674	Фрукты и овощи переработанные
Үй құсын қоса алғанда, ет	607 023	1 061 808	4 211 667	11 329 668	Мясо, включая птицу домашнюю

Жалғасы

Продолжение

	Қызылорда	Маңғыстау	Оңтүстік Қазақстан	Павлодар	
Үй құсының етінен жасалған өнімді қоса алғанда, ет	552 402	1 124 052	1 053 545	333 820	Продукты мясные, включая продукты из мяса птицы домашней
Сүт өнімдері	4 284 924	5 875 676	9 237 867	10 048 374	Продукты молочные
Жұмыртқалар	27 357		817 529	6 385	Яйца
Тағамдық майлар және тоң майлар	1 934 133	1 514 658	5 956 136	3 428 134	Масла и жиры пищевые
Өсімдік майы	390 689	34 153	394 456	247 428	масло растительное
Шырындар, минералды су, алкогольсіз сусындар және өзге де сусындар	3 172 735	8 900 141	15 689 103	5 054 683	Соки, вода минеральная, напитки безалкогольные и напитки прочие
Алкогольді ішімдіктер	2 059 067	5 789 696	10 129 330	7 097 980	Напитки алкогольные
сыра	1 074 397	1 182 913	6 050 433	1 291 839	пиво
табиғи жүзім шарабы; жүзім шырыны	79 528	1 883 132	1 806 906	1 340 082	вино виноградное натуральное; сусло виноградное
шампан	11 143	47 466	8 288	260 373	шампанское
арақ	748 654	2 675 485	1 545 509	3 158 990	водка
ликерден басқа спирттік сусындар	151 959	48 166	539 334	1 061 674	спиртовые напитки, кроме ликеров
өзге алкогольдік ішімдіктер	4 529		187 148	245 395	прочие алкогольные напитки
Темекі өнімдері	5 201 742	5 092 035	21 991 528	13 629 617	Изделия табачные
Қант	775 676	1 306 841	801 172	563 891	Сахар
Нан-тоқаш өнімдері	680 282	1 130 872	6 021 494	1 629 930	Изделия хлебобулочные
Шоколад және қанттан жасалған кондитерлік өнімдер	3 686 583	5 411 197	16 806 800	18 960 652	Шоколад и изделия кондитерские из сахара
Кофе, шай, какао және дәмдеуіштер	556 448	1 812 136	3 953 800	2 601 854	Кофе, чай, какао и пряности
Балық, шаян тәрізділер және былқылдақ денелілер	158 571	456 144	1 388 824	1 826 729	Рыба, ракообразные и моллюски
Гомогенделген және диеталық тамақ өнімдері	184 743	590 977	396 891	217 671	Продукты пищевые гомогенизированные и диетические
Басқа топтамаларға енгізілмеген тамақ өнімдері	11 298 772	2 783 122	22 218 429	9 301 271	Продукты пищевые, не включенные в другие группировки
ұн	2 958 367	894 403	13 522 864	363 224	мука
жарма	67 316	169 681	426 336	425 491	крупя
Мүздатылған тамақ өнімдері					Продукты пищевые замороженные
Мүздатылмаған тамақ өнімдері, сусындар және темекі өнімдері					Продукты пищевые незамороженные, напитки и изделия табачные
Иірімжіп				6	Пряжи
Маталар	120	118 893	1 439 102	915 981	Ткани
Төсек және асханалық жаймалар, шымылдықтар және тоқыма материалдарынан жасалған өзге де бұйымдар	1 984	177 519	262 019	153 963	Белье постельное и столовое, занавески и изделия прочие из текстильных материалов
Галантереялық тауарлар	320		216	56 618	Товары галантерейные
Киім	816 184	1 788 407	918 035	916 840	Одежда
Аяқ киім	160 408	429 031	904 866	553 791	Обувь

	Қызылорда	Маңғыстау	Оңтүстік Қазақстан	Павлодар	
Радио- және телевизиялық, фотографиялық тауарлардан басқа, электр тұрмыстық тауарлар	441 576	1 067 560	2 834 373	5 927 373	Приборы бытовые электрические, за исключением радио-, телевизионных и фотографических товаров
Радио-, теле-, бейне-, DVD аппаратуралар	138 487	103 876	434 494	454 721	Радио-, теле-, видео-, DVD аппаратура
Грампластинкалар, магнитофон пленкалар, аудио- және бейнекассеталар, компакт-дискілер, DVD – дискілер			8 251	5 509	Грампластинки, пленки магнитофонные, аудио- и видеокассеты, компакт-диски, DVD - диски (за исключением пустой пленки)
Фото- және оптикалық тауарлар	5 865	18 515	15 293	138 680	Товары фото- и оптические
Шыныдан, фарфордан және қыштар жасалған бұйымдар		335 146	1 249 436	416 790	Изделия из стекла, фарфора и керамики
Тазалағыш құралдар	2 341 408	2 508 948	9 730 322	5 669 885	Средства чистящие
Парфюмерлік-косметикалық тауарлар	984 616	1 140 199	3 885 840	2 496 181	Товары парфюмерно-косметические
Фармацевтикалық және медициналық тауарлар және дәрі-дәрмектер	3 289 026	2 021 042	41 127 257	6 992 888	Товары и препараты фармацевтические и медицинские
Хирургиялық және ортопедиялық аспаптар және құралдар	786 410	504 911	15 480 455	9 387 836	Приспособления и инструменты хирургические и ортопедические
Тұрмыстық жиһаз	319 335	213 556	2 809 049	363 753	Мебель бытовая
Жарықтандыру жабдықтары	87 852	512 003	1 382 504	799 217	Оборудование осветительное
Кілемдер және кілем бұйымдары	200	564 273	286 371	13 661	Ковры и изделия ковровые
Сағаттар және зергерлік бұйымдар	447		251 156	4 186	Часы и изделия ювелирные
Пышақ өнімдері және металдан жасалған тұрмыстық ыдыстар		28 787	2 022 317	136 842	Изделия ножевые и посуда бытовая металлическая
Тоздан тоқылған бұйымдар, бондарлық бұйымдар және өзге де тұрмыстық бұйымдар	2 460	120 862	1 303	3 248	Изделия плетеные, из пробки, изделия бондарные, изделия деревянные прочие
Басқа топтамаларға енгізілмеген, тұрмыстық мақсаттағы бұйымдар және жабдықтар	1 215 221	60 893	3 946 646	224 663	Изделия и оборудование бытового назначения, не включенные в другие группировки
Кітаптар	4 174		52 214	49 794	Книги
Журналдар және газеттер					Журналы и газеты
Кеңсе тауарлары	478 515	894 622	2 386 427	1 462 061	Товары канцелярские
Музыкалық аспаптар	78 639		3 923		Музыкальные инструменты
Ойындар және ойыншықтар	7 699	35 755	68 240	52 385	Игры и игрушки
Велосипедтерді қоса, спорт тауарлары	20 838	61 597	370 658	325 632	Товары спортивные, включая велосипеды
Тері бұйымдар және жол аксессуарлары		4 537	29 604	41 630	Изделия кожаные и аксессуары дорожные
Почталық маркалар және монеталар					Марки почтовые и монеты
Жәдігерліктер және суреттер		78	35 037	20 852	Сувениры и картины

Жалғасы

Продолжение

	Қызылорда	Маңғыстау	Оңтүстік Қазақстан	Павлодар	
Басқа топтамаларға енгізілмеген, өзге де тұтыну тауарлары	1 806 988	1 817 084	6 819 537	7 677 837	Товары потребительские прочие, не включенные в другие группировки
Компьютерлермен, шалғай жабдықтар және бағдарламалық қамтамасыз ету	315 194	181 032	2 518 489	2 194 981	Компьютеры, оборудование периферийное и программное обеспечение
Телекоммуникациялық жабдықтар және оның бөліктері	1 618	22 985	669 478	232 880	Оборудование телекоммуникационное и его части
Электронды жабдықтар және оның бөліктері	1 098 226	11 800	7 408 371	128 960	Оборудование электронное прочее и его части
Аудио- және бейнетаспалар және дискеталар, магнитті және оптикалық бос дискілермен (CD және DVD)				4 383	Аудио- и видеопленки и дискеты, диски магнитные и оптические пустые (CD и DVD)
Тракторды қоса, ауыл және орман шаруашылығына арналған құрал-жабдықтар, машиналар, жабдықтар	40 622	7 003	181 934	160 993	Инвентарь, машины и оборудование для сельского и лесного хозяйства, включая трактора
Көгалдар мен бақтарға арналған құрал-жабдықтар, машиналар және жабдықтар	602	983 128	56 293	215 075	Инвентарь, машины и оборудование для газонов и садов
Ағаш өңдейтін станоктар	1 846	14 074	47 927	5 208	Станки деревообрабатывающие
Металл өңдейтін станоктар	245 529	707 393	53 480	150 575	Станки металлообрабатывающие
Өзге де материалдарды өңдеу Кен өндіру өнеркәсібі, құрылысқа, соның ішінде азаматтық құрылысқа арналған машиналар		1 101 018	3 075 488	730 599	Станки для обработки материалов прочих
Тігін және тоқыма машиналарын қоса, тоқыма өнеркәсібіне арналған машиналар	1 558		62	8 095	Машины для горнодобывающей промышленности, строительства, в том числе для строительства гражданского
Кеңсе жиһазы	83 799	241 868	58 473	76 020	Машины для текстильной промышленности, включая машины швейные и вязальные
Өзге де кеңсе машиналары және жабдықтары	16 430		812 178	184 322	Мебель офисная
Автомобильдер, мотоциклдер және велосипедтерден басқа, көлік құралдары		529 997		45 520 097	Машины и оборудование офисные прочие
Машиналар және жабдықтарға байланысты пайдалану материалдары мен керек-жарақтары	277 339	273 270	685 983	174 246 070	Средства транспортные, кроме автомобилей, мотоциклов и велосипедов
Көтеру көлігі жабдықтары	34 348	390 218	465 909	598 318	Материалы и принадлежности эксплуатационные, связанные с машинами и оборудованием
Тамақ өнімдері, суындар мен темекі өндіруге арналған жабдықтар		169 080	475 231	2 318	Оборудование подъемно- транспортное
Электр байланыс жабдығын қоса, кәсіби электрожабдықтар мен электр аспаптар және электроматериалдар	1 466 658	1 736 861	4 143 202	23 266 875	Оборудование для производства пищевых продуктов, напитков и табака
					Электрооборудование и электроприборы профессиональные и электроматериалы, включая оборудование электросвязи

	Қызылорда	Маңғыстау	Оңтүстік Қазақстан	Павлодар	
Жалпы және арнаулы мақсаттарға арналған өзге де машиналар, аспаптар, жабдықтар	2 350 765	3 769 132	7 515 405	9 928 481	Машины, приборы, оборудование для общих и специальных целей прочими
Қатты отындар	370 170	5 436	4 760 549	11 483 630	Топливо твердое
тас көмір	366 933		4 745 550	5 681 395	уголь каменный
лигнит (қоңыр көмір)				5 090 475	лигнит (уголь бурый)
ағаш отыны			9 186		топливо древесное
Бензин	7 623 506	3 584 468	26 122 533	19 714 094	Бензин
Сұйық, газ тәрізді отындар және осыған ұқсас өнімдер	24 545 898	16 763 692	35 398 259	39 775 662	Топливо жидкое и газообразное прочее и продукты аналогичные
шикі мұнай (көмірсутектердің табиғи қоспасы), битуминозды минералдардан алынған					нефть сырая (природная смесь углеводородов), включая нефть, полученную из минералов
мұнайды қоса алғанда	38 372			956 250	битуминозных
сұйық немесе газ тәрізді күйдегі табиғи газ		170 711			газ природный в жидком или газообразном состоянии
керосин			34 862	623	керосин
газойльдер (дизельдік отын)	22 103 429	13 473 550	25 655 151	12 719 982	газойли (топливо дизельное)
оттық мазут	19 645	158 014	2 737 360	1 268 449	мазут топочный
сұйытылған пропан және бутан	887 748	769 120	1 327 464	1 821 405	пропан и бутан, сжиженные
майлайтын материалдар	838 724	1 738 423	3 952 970	711 296	материалы смазочные
Темір кендері			1 504		Руды железные
Түсті металдардың кендері				680	Руды металлов цветных
Бастапқы пішіндегі қара металдар	427 509	1 448 812	26 143 947	30 151 261	Металлы черные в первичных формах
Бастапқы пішіндегі түсті металдар	136 151	35 900	1 185 492	1 428 442	Металлы цветные в первичных формах
Өңделмеген сүрек			12 204	68 122	Древесина необработанная
Сүректі бастапқы өңдеу өнімдері	26 367	57 804	181 566	2 126 768	Продукты первичной обработки древесины
Санитарлық-техникалық жабдықтар	17 984	159 831	462 043	131 372	Оборудование санитарно-техническое
Лактау-бояу (бояулар, лактар және эмальдар) тауарлары	226 195	543 294	2 601 308	1 548 840	Товары лакокрасочные (краски, лаки и эмали)
Табақты шыны	123 690	35 663	1 508 856	319 007	Стекло листовое
Өзге де құрылыс материалдары	4 144 346	7 400 322	40 161 202	20 166 271	Материалы строительные прочие
Тұсқағаздар	56 100	25 715	532 930	60 302	Обои
Еден жабындары (кілемдерді қоспағанда)	116 185	384 314	617 081	153 718	Покрытия напольные (за исключением ковров)
Металл арматура	512 865	529 077	4 587 515	4 293 904	Арматура металлическая
Жылыту және су құбыры жабдықтары, пайдалану материалдары және жабдықтары	2 404 337	17 501 507	9 315 661	16 902 766	Оборудование отопительное и водопроводное, материалы эксплуатационные и принадлежности
Қол аспабы	162 961	977 229	476 146	4 043 573	Инструменты ручные
Тыңайтқыштар және агрохимиялық тауарлар	1 047 242	1 330 425	3 580 827	1 148 686	Удобрения и товары агрохимические
Өзге де химиялық өнеркәсіптік заттар	1 049 050	708 637	2 331 905	5 480 648	Вещества химические промышленные прочие

Жалғасы

Продолжение

	Қызылорда	Маңғыстау	Оңтүстік Қазақстан	Павлодар	
Қағаз және кеңсе-қағазы тауарлары	56 100		1 604 475	78 520	Бумага и товары бумажно-беловые
Тоқыма талшықтары	47	280	13 221 399	14 450	Волокна текстильные
Бастапқы пішіндегі пластмассалар және резеңке		64 330	140 730	1 578 932	Пластмасса и резина в первичных формах
Ауыл шаруашылығы аралық тауарларынан басқа, басқа топтамаларға енгізілмеген аралық тауарлар	41 219	2 450	1 571 661	362 764	Товары промежуточные, кроме сельскохозяйственных, не включенные в другие группировки
Қалдықтар және сынықтар	404 614	2 833 737	24 888 614	4 656 003	Отходы и лом
Мамандандырылмаған көтерме сауда	6 879 035	49 086	1 326 396	4 257 129	Неспециализированная оптовая торговля

Жалғасы

Продолжение

	Солтүстік Қазақстан	Шығыс Қазақстан	Астана қаласы	Алматы қаласы	
Көтерме сауда көлемі, барлығы	304 057 900	548 556 935	2 366 184 978	7 020 160 541	Объем оптовой торговли, всего
Жолаушылар автомобильдері	700 597	3 078 340	148 910	205 720 418	Автомобили пассажирские
Мамандандырылған жолаушылар автомобильдері, жедел жәрдем машиналары, шағын автобустары және т.б. жолсыз (салмағы 3,5 тоннадан артық емес) көлік құралдары		96 063	1 500 822	35 175 077	Автомобили пассажирские специализированные т.к. машины скорой помощи, миниавтобусы и т.п. и средства транспортные внедорожные (весом не более 3,5 тонн)
Жүк автомобильдері, тіркемелер және автобустар	452 779	1 871 298	21 160 285	17 030 935	Автомобили грузовые, прицепы и автобусы
Автофургондар және тұрғын үйге арналған автотіркемелер, дөңгелекті үйлер	4 300	3 571			Автофургоны и автоприцепы для жилья, дома на колесах
Шина және шиналарға арналған камералар	1 989 965	25 320 022	2 736 917	25 839 583	Шины и камеры для шин
Өзге де автомобильдерге арналған бөлшектер және керек-жарақтар	13 066 756	10 514 787	22 275 568	105 318 395	Детали и принадлежности для автомобилей прочие
Мотоциклдер және оларға жататын бөлшектер және керек-жарақтар	5 300	604	86 247	7 927	Мотоциклы и относящиеся к ним детали и принадлежности
Дән	34 096 168	11 630 078	252 258 226	11 903 150	Зерно
бидай	32 488 830	9 684 825	249 995 192	11 044 332	пшеница
Майлы дақылдардың тұқымдарынан басқа дәндер	14 073 482	441 631	141 488 757	18 748 173	Семена, кроме семян культур масличных
Майлы дақылдардың тұқымдары және жемістер	4 594 750	4 452 740	9 965 453	2 268 844	Семена и плоды культур масличных
Мал азықтары	350 481	5 222 660	4 493 469	4 731 809	Корма для животных
Басқа топтамаларға енгізілмеген ауыл шаруашылығы шикізаттары	1 333	211 279	119	7 083 463	Сырье сельскохозяйственное, не включенное в другие группировки
Өңделмеген темекі					Табак необработанный
Гүлдер және өсімдіктер	82	1 789	6 212 332	7 811 178	Цветы и растения



	Солтүстік Қазақстан	Шығыс Қазақстан	Астана қаласы	Алматы қаласы	
Тірі малдар	55 920	400 713	40 817	13 212 598	Животные живые
Тері, былғары және өңделген былғары	1 204	201 650		799 272	Шкуры, кожа и выделанная кожа
Жаңа піскен жеміс- жидектер және көкөністер	449 081	4 831 087	19 175 097	10 598 813	Фрукты и овощи свежие
Қайта өңделген жеміс- жидектер және көкөністер	1 781 143	2 652 384	11 665 842	16 369 012	Фрукты и овощи переработанные
Үй құсын қоса алғанда, ет	830 644	6 601 861	51 401 882	16 538 524	Мясо, включая птицу домашнюю
Үй құсының етінен жасалған өнімді қоса алғанда, ет	1 571 032	9 535 541	6 863 997	4 379 439	Продукты мясные, включая продукты из мяса птицы домашней
Сүт өнімдері	16 017 178	16 475 608	24 221 544	65 836 914	Продукты молочные
Жұмыртқалар	370 423	712 138	2 881 001	2 014 505	Яйца
Тағамдық майлар және тоң майлар	2 051 089	8 349 012	12 799 840	8 397 484	Масла и жиры пищевые
Өсімдік майы	13 030	4 804 443	6 651 259	1 379 930	масло растительное
Шырындар, минералды су, алкогольсіз сусындар және өзге де сусындар	2 732 220	12 608 077	21 156 050	104 867 544	Соки, вода минеральная, напитки безалкогольные и напитки прочие
Алкогольді ішімдіктер	6 708 759	20 170 788	22 711 247	80 898 527	Напитки алкогольные
сыра	1 718 735	9 399 072	9 143 434	18 575 083	пиво
табиғи жүзім шарабы; жүзім шырыны	912 777	3 821 206	3 902 203	14 551 686	вино виноградное натуральное; сусло виноградное
шампан	70 015	269 019	199 592	1 178 143	шампанское
арақ	3 550 268	4 851 693	7 272 606	25 432 888	водка
ликерден басқа спирттік сусындар	489 810	1 334 248	1 283 638	20 444 799	спиртовые напитки, кроме ликеров
өзге алкогольдік ішімдіктер	37 169	764 569	1 109 366	1 894 071	прочие алкогольные напитки
Темекі өнімдері	6 113 909	22 134 136	23 248 033	87 062 991	Изделия табачные
Қант	779 806	17 681 005	3 817 731	15 140 208	Сахар
Нан-тоқаш өнімдері	349 890	1 974 867	3 076 621	4 998 827	Изделия хлебобулочные
Шоколад және қанттан жасалған кондитерлік өнімдер	4 952 784	17 374 660	35 597 994	80 141 797	Шоколад и изделия кондитерские из сахара
Кофе, шай, какао және дәмдеуіштер	1 435 906	3 787 179	10 553 565	25 751 499	Кофе, чай, какао и пряности
Балық, шаян тәрізділер және былқылдақ денелілер	1 057 225	2 698 028	6 550 103	27 062 257	Рыба, ракообразные и моллюски
Гомогенделген және диеталық тамақ өнімдері	1 005 995	805 316	2 326 107	13 561 498	Продукты пищевые гомогенизированные и диетические
Басқа топтамаларға енгізілмеген тамақ өнімдері	5 134 813	8 427 611	18 002 104	382 469 457	Продукты пищевые, не включенные в другие группировки
ун	2 132 459	972 932	4 058 187	3 393 658	мука
жарма	21 453	885 044	3 251 908	2 012 856	крупя
Мұздатылған тамақ өнімдері		30 898		10 792	Продукты пищевые замороженные
Мұздатылмаған тамақ өнімдері, сусындар және темекі өнімдері					Продукты пищевые незамороженные, напитки и изделия табачные
Иірімжіп				132 685	Пряжи
Маталар	43 867	304 206	16 598 837	6 114 868	Ткани

Жалғасы

Продолжение

	Солтүстік Қазақстан	Шығыс Қазақстан	Астана қаласы	Алматы қаласы	
Төсек және асханалық жаймалар, шымылдықтар және тоқыма материалдарынан жасалған өзге де бұйымдар	14 997	519 480	12 282 063	4 559 582	Белье постельное и столовое, занавески и изделия прочие из текстильных материалов
Галантереялық тауарлар	6 225	177 495	33 597	458 858	Товары галантерейные
Киім	173 571	4 803 008	177 477 323	69 924 826	Одежда
Аяқ киім	7 685	3 099 003	82 128 720	27 813 958	Обувь
Радио- және телевизиялық, фотографиялық тауарлардан басқа, электр тұрмыстық тауарлар	1 370 190	9 824 587	25 281 297	365 400 968	Приборы бытовые электрические, за исключением радио-, телевизионных и фотографических товаров
Радио-, теле-, бейне-, DVD аппаратуралар	51 484	656 073	4 591 766	306 204 208	Радио-, теле-, видео-, DVD аппаратура
Грампластинкалар, магнитофон пленкалар, аудио- және бейнекассеталар, компакт-дискілер, DVD – дискілер		2 689 498	5 076	2 578 226	Грампластинки, пленки магнитофонные, аудио- и видеокассеты, компакт-диски, DVD - диски (за исключением пустой пленки)
Фото- және оптикалық тауарлар	11 190	139 403	2 427 238	7 079 971	Товары фото- и оптические
Шыныдан, фарфордан және қыштар жасалған бұйымдар	517 456	1 308 047	4 479 428	8 983 233	Изделия из стекла, фарфора и керамики
Тазалағыш құралдар	2 992 207	8 826 060	14 267 324	110 065 298	Средства чистящие
Парфюмерлік-косметикалық тауарлар	1 282 933	2 864 774	35 418 086	103 387 875	Товары парфюмерно-косметические
Фармацевтикалық және медициналық тауарлар және дәрі-дәрмектер	11 977 349	28 895 527	115 475 133	190 783 524	Товары и препараты фармацевтические и медицинские
Хирургиялық және ортопедиялық аспаптар және құралдар	1 065 552	8 942 047	14 110 957	92 794 442	Приспособления и инструменты хирургические и ортопедические
Тұрмыстық жиназ	951 153	4 532 631	59 189 260	25 257 386	Мебель бытовая
Жарықтандыру жабдықтары	47 960	1 381 609	2 912 449	18 571 693	Оборудование осветительное
Кілемдер және кілем бұйымдары	8 949	158 754	16 210 055	319 248	Ковры и изделия ковровые
Сағаттар және зергерлік бұйымдар	49	295 930	4 721 976	3 630 680	Часы и изделия ювелирные
Пышақ өнімдері және металдан жасалған тұрмыстық ыдыстар	200 401	142 263	3 448 645	5 179 668	Изделия ножевые и посуда бытовая металлическая
Тоздан тоқылған бұйымдар, бондарлық бұйымдар және өзге де тұрмыстық бұйымдар	3 161	48 992	899 093	264 509	Изделия плетеные, из пробки, изделия бондарные, изделия деревянные прочие
Басқа топтамаларға енгізілмеген, тұрмыстық мақсаттағы бұйымдар және жабдықтар	788 237	418 931	1 070 150	3 683 551	Изделия и оборудование бытового назначения, не включенные в другие группировки
Кітаптар	29 907	327 155	750 548	2 320 501	Книги
Журналдар және газеттер	316 411	3 077	551 274	3 713 047	Журналы и газеты
Кеңсе тауарлары	60 221	3 064 070	13 008 159	105 607 479	Товары канцелярские
Музыкалық аспаптар				136 749	Музыкальные инструменты

	Солтүстік Қазақстан	Шығыс Қазақстан	Астана қаласы	Алматы қаласы	
Ойындар және ойыншықтар	4 736	427 707	1 089 419	5 601 211	Игры и игрушки
Велосипедтерді қоса, спорт тауарлары	10 954	910 880	4 665 934	2 805 179	Товары спортивные, включая велосипеды
Тері бұйымдар және жол аксессуарлары	10	104 373	328 286	5 888 835	Изделия кожаные и аксессуары дорожные
Почталық маркалар және монеталар		32	26 726	1 649	Марки почтовые и монеты
Жәдігерліктер және суреттер	170	164 809	4 027	862 786	Сувениры и картины
Басқа топтамаларға енгізілмеген, өзге де тұтыну тауарлары	1 941 620	1 845 573	5 989 566	42 142 874	Товары потребительские прочие, не включенные в другие группировки
Компьютерлермен, шалғай жабдықтар және бағдарламалық қамтамасыз ету	832 413	4 331 362	9 728 853	213 330 238	Компьютеры, оборудование периферийное и программное обеспечение
Телекоммуникациялық жабдықтар және оның бөліктері	102 630	238 793	1 861 144	197 536 706	Оборудование телекоммуникационное и его части
Электронды жабдықтар және оның бөліктері	30 113	1 082 325	77 467	9 998 711	Оборудование электронное прочее и его части
Аудио- және бейнетаспалар және дискеталар, магнитті және оптикалық бос дискілермен (CD және DVD)		5 673	2 375	2 888 584	Аудио- и видеопленки и дискеты, диски магнитные и оптические пустые (CD и DVD)
Тракторды қоса, ауыл және орман шаруашылығына арналған құрал-жабдықтар, машиналар, жабдықтар	2 461 795	4 006 234	54 080 514	7 627 667	Инвентарь, машины и оборудование для сельского и лесного хозяйства, включая трактора
Көгалдар мен бақтарға арналған құрал-жабдықтар, машиналар және жабдықтар	17 497	455 740	688 012	2 473 611	Инвентарь, машины и оборудование для газонов и садов
Ағаш өңдейтін станоктар	11 931	150 576	6 950	36 575	Станки деревообрабатывающие
Металл өңдейтін станоктар	80 569	2 603 876	180 758	1 636 663	Станки металлообрабатывающие
Өзге де материалдарды өңдеу	36 040	1 355 688	1 104 367	4 582 660	Станки для обработки материалов прочих
Кен өндіру өнеркәсібі, құрылысқа, соның ішінде азаматтық құрылысқа арналған машиналар	77 553	2 852 439	3 653 764	86 928 860	Машины для горнодобывающей промышленности, строительства, в том числе для строительства гражданского
Тігін және тоқыма машиналарын қоса, тоқыма өнеркәсібіне арналған машиналар	3 687	26 043	97 868	3 019 224	Машины для текстильной промышленности, включая машины швейные и вязальные
Кеңсе жиһазы	83 671	559 556	3 364 053	3 133 685	Мебель офисная
Өзге де кеңсе машиналары және жабдықтары	2 512	45 422	83 159	27 030 073	Машины и оборудование офисные прочие
Автомобильдер, мотоциклдер және велосипедтерден басқа, көлік құралдары	8 860	448 681	54 485	86 965	Средства транспортные, кроме автомобилей, мотоциклов и велосипедов
Машиналар және жабдықтарға байланысты пайдалану материалдары мен керек-жарақтары	1 082 789	3 061 049	23 988 269	27 994 784	Материалы и принадлежности эксплуатационные, связанные с машинами и оборудованием

Жалғасы

Продолжение

	Солтүстік Қазақстан	Шығыс Қазақстан	Астана қаласы	Алматы қаласы	
Көтеру көлігі жабдықтары	350 374	3 433 629	6 690 572	9 239 437	Оборудование подъемно-транспортное
Тамақ өнімдері, суындар мен темекі өндіруге арналған жабдықтар	90 519	39 080	356 219	712 046	Оборудование для производства пищевых продуктов, напитков и табака
Электр байланыс жабдығын қоса, кәсіби электрожабдықтар мен электр аспаптар және электроматериалдар	1 703 077	11 857 252	30 162 562	598 062 852	Электрооборудование и электроприборы профессиональные и электроматериалы, включая оборудование электросвязи
Жалпы және арнаулы мақсаттарға арналған өзге де машиналар, аспаптар, жабдықтар	2 213 414	5 674 003	11 323 648	140 183 343	Машины, приборы, оборудование для общих и специальных целей прочими
Қатты отындар	2 604 906	31 523 182	2 506 182	15 420 776	Топливо твердое
тас көмір	2 561 233	31 056 553	2 453 982	13 079 782	уголь каменный
лигнит (қоңыр көмір)	24 671	8 915			лигнит (уголь бурый)
ағаш отыны	3 134			10 361	топливо древесное
Бензин	67 960 710	19 907 449	40 919 551	124 975 154	Бензин
Сұйық, газ тәрізді отындар және осыған ұқсас өнімдер	50 271 533	22 189 065	135 459 923	772 021 523	Топливо жидкое и газообразное
шикі мұнай					прочее и продукты аналогичные
(көмірсутектердің табиғи қоспасы), битуминозды минералдардан алынған мұнайды қоса алғанда	343 390		14 160	175 286 206	нефть сырая (природная смесь углеводородов), включая нефть, полученную из минералов битуминозных
сұйық немесе газ тәрізді күйдегі табиғи газ		9 864		44 408 632	газ природный в жидком или газообразном состоянии
керосин		21 197		5 093 780	керосин
газойльдер (дизельдік отын)	42 317 749	15 158 477	94 485 309	178 530 600	газойли (топливо дизельное)
оттық мазут	1 998 892	1 496 475	25 072 425	9 517 882	мазут топочный
сұйытылған пропан және бутан	772 181	642 070	966 761	45 007 315	пропан и бутан, сжиженные
майлайтын материалдар	802 661	3 527 227	2 651 216	28 450 056	материалы смазочные
Темір кендері		15 176	74 737	10 881 201	Руды железные
Түсті металдардың кендері		174 206	2 385 550	5 758 558	Руды металлов цветных
Бастапқы пішіндегі қара металдар	3 736 453	32 310 504	58 944 686	116 485 667	Металлы черные в первичных формах
Бастапқы пішіндегі түсті металдар	47 980	4 153 938	3 823 878	44 975 133	Металлы цветные в первичных формах
Өңделмеген сүрек	27 935	351 558		6 497	Древесина необработанная
Сүректі бастапқы өңдеу өнімдері	1 062 601	2 472 475	1 770 953	12 016 050	Продукты первичной обработки древесины
Санитарлық-техникалық жабдықтар	77 254	1 316 602	3 356 028	7 169 329	Оборудование санитарно-техническое
Лактау-бояу (бояулар, лактар және эмальдар) тауарлары	1 205 499	2 543 425	9 768 025	12 631 629	Товары лакокрасочные (краски, лаки и эмали)
Табақты шыны	459 414	668 592	1 200 599	807 977	Стекло листовое
Өзге де құрылыс материалдары	10 449 801	17 294 827	96 946 993	72 589 424	Материалы строительные прочие
Тұсқағаздар	165 523	387 521	9 930 643	1 503 290	Обои

	Солтүстік Қазақстан	Шығыс Қазақстан	Астана қаласы	Алматы қаласы	
Еден жабындары (кілемдерді қоспағанда)	100 022	1 184 790	7 802 014	2 472 602	Покртията напольные (за исключением ковров)
Металл арматура	173 618	3 604 213	7 491 221	18 074 267	Арматура металлическая
Жылыту және су құбыры жабдықтары, пайдалану материалдары және жабдықтары	2 291 091	7 709 189	27 382 028	260 825 247	Оборудование отопительное и водопроводное, материалы эксплуатационные и принадлежности
Қол аспабы	140 460	1 180 918	1 749 401	25 009 317	Инструменты ручные
Тыңайтқыштар және агрохимиялық тауарлар	2 126 279	2 019 619	33 742 748	6 437 720	Удобрения и товары агрохимические
Өзге де химиялық өнеркәсіптік заттар	522 598	8 574 514	1 907 699	115 339 954	Вещества химические промышленные прочие
Қағаз және кеңсе-қағазы тауарлары	134 402	80 002	613 207	42 010 714	Бумага и товары бумажно-беловые
Тоқыма талшықтары	8	3 810	34 701	204 321	Волокна текстильные
Бастапқы пішіндегі пластмассалар және резеңке	611 273	2 116 381	908 437	45 926 211	Пластмасса и резина в первичных формах
Ауыл шаруашылығы аралық тауарларынан басқа, басқа топтамаларға енгізілмеген аралық тауарлар	263 245	1 577 632	3 229 297	32 114 684	Товары промежуточные, кроме сельскохозяйственных, не включенные в другие группировки
Қалдықтар және сынықтар	2 117 720	15 227 766	2 226 777	5 118 852	Отходы и лом
Мамандандырылмаған көтерме сауда	1 704 472	20 568 745	406 645 569	1 008 861 283	Неспециализированная оптовая торговля

**8.6 2014 жылғы тұтыну тауарлары мен өндірістік-техникалық мақсаттағы өнімдерді  
көтерме саудада сату  
Оптовая продажа потребительских товаров и продукции производственно-технического  
назначения за 2014г.**

мың теңге

тыс. тенге

	Қазақстан Республикасы	Ақмола	Ақтөбе	Алматы	Атырау	
Көтерме сауда көлемі, барлығы	16 209 979 605	304 975 943	663 909 851	337 877 435	246 694 396	Объем оптовой торговли, всего
Жолаушылар автомобильдері	317 338 250	1 165	69 531	13 900	9 739 680	Автомобили пассажирские
Мамандандырылған жолаушылар автомобильдері, жедел жәрдем машиналары, шағын автобустары және т.б. жолсыз (салмағы 3,5 тоннадан артық емес) көлік құралдары	48 781 805		96 205	549	5 600	Автомобили пассажирские специализированные тк машины скорой помощи, миниавтобусы и т.п. и средства транспортные внедорожные (весом не более 3,5 тонн)
Жүк автомобильдері, тіркемелер және автобустар	107 534 434	1 544 647	1 802 853	1 721 241	24 615	Автомобили грузовые, прицепы и автобусы
Автофургондар және тұрғын үйге арналған автотіркемелер, дөңгелекті үйлер	825 033		794 414			Автофургоны и автоприцепы для жилья, дома на колесах
Шина және шиналарға арналған камералар	135 618 704	860 036	3 593 607	272 753	89 081	Шины и камеры для шин

Жалғасы

Продолжение

	Қазақстан Республикасы	Ақмола	Ақтөбе	Алматы	Атырау	
Өзге де автомобильдерге арналған бөлшектер және керек-жарақтар	190 826 111	4 056 645	4 209 121	3 401 688	3 471 983	Детали и принадлежности для автомобилей прочие
Мотоциклдер және оларға жататын бөлшектер және керек-жарақтар	951 968			547 757		Мотоциклы и относящиеся к ним детали и принадлежности
Дән	426 512 599	58 337 127	7 108 713	1 031 006	82 590	Зерно
бидай	375 712 771	54 441 082	6 829 695	281 888		пшеница
Майлы дақылдардың тұқымдарынан басқа дәндер	11 274 638	846 876		11 674		Семена, кроме семян культур масличных
Майлы дақылдардың тұқымдары және жемістер	51 435 901	11 348 032	367 817	442 781		Семена и плоды культур масличных
Мал азықтары	37 038 282	1 794 212	15 743	1 522 545	1 819 350	Корма для животных
Басқа топтамаларға енгізілмеген ауыл шаруашылығы шикізаттары	8 360 552	344 977	375 482	928 431		Сырье сельскохозяйственное, не включенное в другие группировки
Өңделмеген темекі	26 581		11 272			Табак необработанный
Гүлдер және өсімдіктер	11 360 812	4 651	38 943	64 161	1 738	Цветы и растения
Тірі малдар	6 751 743	439 383	103 890	4 593 153		Животные живые
Тері, былғары және өңделген былғары	2 418 211			551 629		Шкуры, кожа и выделанная кожа
Жаңа піскен жеміс-жидектер және көкөністер	66 373 808	1 804 621	3 949 485	6 039 976	338 048	Фрукты и овощи свежие
Қайта өңделген жеміс-жидектер және көкөністер	40 716 668	931 115	15 059 003	1 466 902	311 885	Фрукты и овощи переработанные
Үй құсын қоса алғанда, ет	109 594 289	1 577 744	22 781 070	3 640 978	931 949	Мясо, включая птицу домашнюю
Үй құсының етінен жасалған өнімді қоса алғанда, ет	52 312 864	2 877 367	7 051 307	606 083	1 716 317	Продукты мясные, включая продукты из мяса птицы
Сүт өнімдері	309 476 548	10 252 736	18 185 956	32 087 965	6 081 275	Продукты молочные
Жұмыртқалар	13 970 695	2 133 521	730 866	458 325	128 172	Яйца
Тағамдық майлар және тоң майлар	64 006 587	1 923 219	3 555 392	1 828 448	1 586 467	Масла и жиры пищевые
өсімдік майы	30 429 015	824 189	1 935 495	1 097 608	612 742	масло растительное
Шырындар, минералды су, алкогольсіз сусындар және өзге де сусындар	248 696 460	6 833 112	14 512 299	9 843 347	4 572 189	Соки, вода минеральная, напитки безалкогольные и напитки прочие
Алкогольді ішімдіктер	288 760 197	5 423 523	21 121 051	16 959 761	8 311 311	Напитки алкогольные
сыра	92 922 645	1 832 036	9 302 461	2 817 937	4 363 891	пиво
шарап	32 385 760	471 705	1 609 059	1 906 770	791 847	вино
арақ	86 162 511	937 789	4 540 266	8 157 782	2 315 945	водка
коньяк, коньяк сусындары, бренди және виски	25 983 130	539 044	3 643 294	335 463	399 614	коньяк, коньячные напитки и бренди, виски
ликерлер және арақ-ликерлі өнімдер	10 890 937	135 653	1 317 323	4 776		ликеры и изделия ликероводочные

Жалғасы						Продолжение
	Қазақстан Республикасы	Ақмола	Ақтөбе	Алматы	Атырау	
өзге алкогольдік ішімдіктер	40 415 214	1 507 296	708 648	3 737 033	440 014	прочие алкогольные напитки
Темекі өнімдері	372 192 941	10 839 894	12 819 585	7 486 791	8 767 180	Изделия табачные
Қант	43 676 050	337 730	21 455 291	2 586 910	232 362	Сахар
Нан-тоқаш өнімдері	56 050 618	1 676 803	2 157 354	5 116 355	1 569 700	Изделия хлебобулочные
Шоколад және қанттан жасалған кондитерлік өнімдер	217 595 244	9 800 178	12 661 123	6 158 051	5 740 390	Шоколад и изделия кондитерские из сахара
Кофе, шай, какао және дәмдеуіштер	103 895 194	3 157 926	3 508 410	2 503 029	2 838 593	Кофе, чай, какао и пряности
Балық, шаян тәрізділер және былқылдақ денелілер	58 276 960	130 862	2 196 281	513 081	167 813	Рыба, ракообразные и моллюски
Гомогенделген және диеталық тамақ өнімдері	40 738 064	366 468	858 196	363 285	574 122	Продукты пищевые гомогенизированные и диетические
Басқа топтамаларға енгізілмеген тамақ өнімдері	935 307 611	14 638 045	6 948 124	5 721 948	3 741 471	Продукты пищевые, не включенные в другие группировки
ұн	69 782 998	10 429 840	1 122 732	237 948	96 080	мука
жарма	25 414 889	331 436	3 845 508	127 830	328 032	крупы
Мұздатылған тамақ өнімдері	2 384 164		1 014 286		138 806	Продукты пищевые замороженные
Мұздатылмаған тамақ өнімдері, сусындар және темекі өнімдері	5 853 335	188 661	1 521 428	28 691	24 977	Продукты пищевые немзамороженные, напитки и изделия табачные
Иірімжіп	1 009 509		20 618			Пряжи
Маталар	7 235 111	18 294	107 737	85 857	5 773	Ткани
Төсек және асханалық жаймалар, шымылдықтар және тоқыма материалдарынан жасалған өзге де бұйымдар	6 357 454		86 671	1 186 533	32 682	Белье постельное и столовое, занавески и изделия прочие из текстильных материалов
Галантереялық тауарлар	10 762 068		7 298	319 403		Товары галантерейные
Киім	203 380 354	168 212	922 442	3 340 929	6 249 380	Одежда
Аяқ киім	47 146 877	43 766	1 830 977	2 206 091	35 275	Обувь
Радио- және телевизиялық, фотографиялық тауарлардан басқа, электр тұрмыстық тауарлар	128 442 087	72 143	1 362 897	6 066 242	328 778	Приборы бытовые электрические, за исключением радио-, телевизионных и фотографических товаров
Радио-, теле-, бейне-, DVD аппаратуралар	79 533 109	56 916	2 619 071	3 429 018	1 166	Радио-, теле-, видео-, DVD аппаратура
Грампластинкалар, магнитофон пленкалар, аудио- және бейнекассеталар, компакт-дискілер, DVD – дискілер	3 178 782					Грампластинки, пленки магнитофонные, аудио- и видеокассеты, компакт-диски, DVD - диски (за исключением пустой пленки)
Фото- және оптикалық тауарлар	5 263 300		397	3	925	Товары фото- и оптические

Жалғасы

Продолжение

	Қазақстан Республикасы	Ақмола	Ақтөбе	Алматы	Атырау	
Шыныдан, фарфордан және қыштар жасалған бұйымдар	36 564 526	203 715	6 710 256	608 310	178 311	Изделия из стекла, фарфора и керамики
Тазаалағыш құралдар	208 161 086	1 344 999	4 078 086	2 508 437	2 290 836	Средства чистящие
Парфюмерлік-косметикалық тауарлар	194 240 316	2 983 857	2 764 801	4 982 394	1 607 834	Товары парфюмерно-косметические
Фармацевтикалық және медициналық тауарлар және дәрі-дәрмектер	798 719 601	7 898 376	12 132 296	19 965 019	4 313 200	Товары и препараты фармацевтические и медицинские
Хирургиялық және ортопедиялық аспаптар және құралдар	125 056 855	689 158	1 412 981	2 168 138	6 443	Приспособления и инструменты хирургические и ортопедические
Тұрмыстық жиһаз	58 916 359	111 397	240 522	2 546 959	368 055	Мебель бытовая
Жарықтандыру жабдықтары	49 232 235	181 136	1 060 741	3 487 455	322 625	Оборудование осветительное
Кілемдер және кілем бұйымдары	2 464 638		745 971	36 118		Ковры и изделия ковровые
Сағаттар және зергерлік бұйымдар	4 514 377		7 101			Часы и изделия ювелирные
Пышақ өнімдері және металдан жасалған тұрмыстық ыдыстар	35 093 057	10 000	4 224	123	222 274	Изделия ножевые и посуда бытовая металлическая
Тоздан тоқылған бұйымдар, бондарлық бұйымдар және өзге де тұрмыстық бұйымдар	4 731 601	4	1 390 393	9 150		Изделия плетеные, из пробки, изделия бондарные, изделия деревянные прочие
Басқа топтамаларға енгізілмеген, тұрмыстық мақсаттағы бұйымдар және жабдықтар	32 259 302	320 918	2 514 209	1 052 570	178 710	Изделия и оборудование бытового назначения, не включенные в другие группировки
Кітаптар	10 873 382	3 592	118 160			Книги
Журналдар және газеттер	7 578 929		31 654	68 072		Журналы и газеты
Кеңсе тауарлары	99 801 494	403 418	677 954	102 738	847 699	Товары канцелярские
Музыкалық аспаптар	2 375 893			30 256		Музыкальные инструменты
Ойындар және ойыншықтар	21 918 492	9 739	17 579	2 245 123	80	Игры и игрушки
Велосипедтерді қоса, спорт тауарлары	2 723 100	7 308	68 098	45 356	15 293	Товары спортивные, включая велосипеды
Тері бұйымдар және жол аксессуарлары	3 280 360		12 192	1 146 338		Изделия кожаные и аксессуары дорожные
Жәдігерліктер және суреттер	1 945 272			11 556		Сувениры и картины
Басқа топтамаларға енгізілмеген, өзге де тұтыну тауарлары	80 097 811	656 293	1 279 225	5 140 424	3 437 913	Товары потребительские прочие, не включенные в другие группировки
Компьютерлермен, шалғай жабдықтар және бағдарламалық қамтамасыз ету	286 131 517	106 021	3 709 687	3 776 263	199 823	Компьютеры, оборудование периферийное и программное обеспечение



	Қазақстан Республикасы	Ақмола	Ақтөбе	Алматы	Атырау	
Телекоммуникациялық жабдықтар және оның бөліктері	566 075 917	1 051 386	44 342	451 364	697 870	Оборудование телекоммуникационное и его части
Электронды жабдықтар және оның бөліктері	37 167 959		49 060	893	19 986	Оборудование электронное прочее и его части
Аудио- және бейнетаспалар және дискеталар, магнитті және оптикалық бос дискілермен (CD және DVD)	346 231					Аудио- и видеопленки и дискеты, диски магнитные и оптические пустые (CD и DVD)
Тракторды қоса, ауыл және орман шаруашылығына арналған құрал-жабдықтар, машиналар, жабдықтар	78 886 650	26 866 114	834 122	13 515		Инвентарь, машины и оборудование для сельского и лесного хозяйства, включая трактора
Көгалдар мен бақтарға арналған құрал-жабдықтар, машиналар және жабдықтар	12 305 542	10 000	112 968	25 789	824 487	Инвентарь, машины и оборудование для газонов и садов
Ағаш өңдейтін станоктар	316 628					Станки деревообрабатывающие
Металл өңдейтін станоктар	2 748 927			37 101		Станки металлообрабатывающие
Өзге де материалдарды өңдеу	8 344 379		15 441	288 887	6 984	Станки для обработки материалов прочих
Кен өндіру өнеркәсібі, құрылысқа, соның ішінде азаматтық құрылысқа арналған машиналар	117 620 784	196 685	2 081 924	225 862	194 132	Машины для горнодобывающей промышленности, строительства, в том числе для строительства гражданского
Тігін және тоқыма машиналарын қоса, тоқыма өнеркәсібіне арналған машиналар	932 988					Машины для текстильной промышленности, включая машины швейные и вязальные
Кеңсе жиназы	8 205 437	20 004	311 006	118 089	87 893	Мебель офисная
Өзге де кеңсе машиналары және жабдықтары	50 913 589	4 800	49 536	141 716	411 968	Машины и оборудование офисные прочие
Автомобильдер, мотоциклдер және велосипедтерден басқа, көлік құралдары	68 554 241	51 403	2 170 622	716 055	604 860	Средства транспортные, кроме автомобилей, мотоциклов и велосипедов
Машиналар және жабдықтарға байланысты пайдалану материалдары мен керек-жарақтары	274 097 408	2 428 110	1 398 693	299 627	197 166	Материалы и принадлежности эксплуатационные, связанные с машинами и оборудованием
Көтеру көлігі жабдықтары	23 427 217	3 614	329 475	3 748	16 720	Оборудование подъемно-транспортное
Тамақ өнімдері, суындар мен темекі өндіруге арналған жабдықтар	8 381 845		1 219	2 437 044	7 540	Оборудование для производства пищевых продуктов, напитков и табака

Жалғасы

Продолжение

	Қазақстан Республикасы	Ақмола	Ақтөбе	Алматы	Атырау	
Электр байланыс жабдығын қоса, кәсіби электрожабдықтар мен электр аспаптар және электроматериалдар	448 742 062	276 641	13 590 903	369 580	2 485 144	Электрооборудование и электроприборы профессиональные и электроматериалы, включая оборудование электросвязи
Жалпы және арнаулы мақсаттарға арналған өзге де машиналар, аспаптар, жабдықтар	231 501 496	144 700	11 898 779	3 725 498	12 652 083	Машины, приборы, оборудование для общих и специальных целей прочими
Қатты отындар	124 617 116	2 789 477	990 047	1 483 656		Топливо твердое
тас көмір	113 706 659	2 519 854	637 378	1 164 460		уголь каменный
қоңыр көмір	3 621 745	239 651	82 045	2 661		бурый уголь
ағаш отыны	431 060			316 535		топливо древесное
Бензин	425 519 758	7 849 785	16 030 126	33 367 368	8 982 443	Бензин
Сұйық, газ тәрізді отындар және осыған ұқсас өнімдер	1 796 178 368	47 382 181	255 997 892	53 726 772	63 252 102	Топливо жидкое и газообразное прочее и продукты аналогичные
шікі мұнай (көмірсутектердің табиғи қоспасы), битуминозды минералдардан алынған мұнайды қоса алғанда						нефть сырая (природная смесь углеводородов), включая нефть, полученную из минералов битуминозных
сұйық немесе газ тәрізді күйдегі табиғи газ	265 038 912					газ природный в жидком или газообразном состоянии
керосин	12 283 242	6 963	1 500	117 240		керосин
газойльдер (дизельдік отын)	798 245 476	38 014 602	39 789 742	30 817 279	44 928 913	газойли (топливо дизельное)
мазут	232 203 952	473 423	5 305 724	5 859 318	13 317 021	мазут
сұйытылған пропан және бутан	33 532 546	628 056	5 645 736	3 779 883	155 016	пропан и бутан, сжиженные
майлайтын материалдар	83 730 584	2 853 957	2 558 071	70 518	1 380 334	материалы смазочные
Темір кендері	32 305 987		740 702	246 181		Руды железные
Түсті металдардың кендері	39 275 225		28 057 908			Руды металлов цветных
Бастапқы пішіндегі қара металдар	478 938 475	2 574 632	20 486 363	11 573 596	51 406 908	Металлы черные в первичных формах
Бастапқы пішіндегі түсті металдар	22 173 406	4 142	2 120	16 681		Металлы цветные в первичных формах
Өңделмеген сүрек	7 837 307	76 638	126 469	1 042 282	368	Древесина необработанная
Сүректі бастапқы өңдеу өнімдері	81 107 502	20 601	455 294	947 334	282 661	Продукты первичной обработки древесины
Санитарлық-техникалық жабдықтар	55 206 010	63	916 102	16 619	76 965	Оборудование санитарно- техническое
Лактау-бояу (бояулар, лактар және эмальдар) тауарлары	41 113 812	323 401	3 122 075	1 874 870	704 463	Товары лакокрасочные (краски, лаки и эмали)
Табақты шыны	6 111 453	271 518	292 814		100 334	Стекло листовое
Өзге де құрылыс материалдары	505 255 411	7 408 277	37 838 701	16 190 095	6 562 104	Материалы строительные прочие

	Қазақстан Республикасы	Ақмола	Ақтөбе	Алматы	Атырау	
Тұсқағаздар	18 632 052	20 258	113 876	12 489	13 108	Обои
Еден жабындары (кілемдерді қоспағанда)	30 532 880	55 911	498 146	30 962	82 391	Покрyтия напольные (за исключением ковров)
Металл арматура	107 305 229	443 729	4 774 435	1 989 014	441 611	Арматура металлическая
Жылыту және су құбыры жабдықтары, пайдалану материалдары және жабдықтары	114 379 466	8 321 206	820 903	1 648 878	2 293 415	Оборудование отопительное и водопроводное, материалы эксплуатационные и принадлежности
Қол аспабы	31 264 948	155 483	678 926	969 280	34 907	Инструменты ручные
Тыңайтқыштар және агрохимиялық тауарлар	190 780 444	18 865 003	2 483 641	754 282		Удобрения и товары агрохимические
Өзге де химиялық өнеркәсіптік заттар	198 508 890	116 507	10 335 633	3 832 135	7 278 397	Вещества химические промышленные прочие
Қағаз және кеңсе-қағазы тауарлары	72 201 307	36 703	1 301 526	287 960	28 089	Бумага и товары бумажно- беловые
Тоқыма талшықтары Бастапқы пішіндегі пластмассалар және резеңке	13 639 063	2 709	14 429	1 058 249		Волокна текстильные
Ауыл шаруашылығы аралық тауарларынан басқа, басқа топтамаларға енгізілмеген аралық тауарлар	19 310 555		510 014	95		Пластмасса и резина в первичных формах
Қалдықтар және сынықтар	57 631 586	332 269	1 911 578	3 816 798	199 287	Товары промежуточные, кроме сельскохозяйствен- ных, не включенные в другие группировки
Мамандандырылмаған көтерме сауда	149 451 823	4 393 643	692	1 916 228	1 764 887	Отходы и лом
	2 706 209 457	2 717 812	5 913 013	7 142 774	1 332 384	Неспециализированная оптовая торговля

	Батыс Қазақстан	Жамбыл	Қарағанды	Қостанай	
Көтерме сауда көлемі, барлығы	238 888 084	173 422 935	759 540 872	412 341 066	Объем оптовой торговли, всего
Жолаушылар автомобильдері	32 721		2 159 184	4 198 648	Автомобили пассажирские
Мамандандырылған жолаушылар автомобильдері, жедел жәрдем машиналары, шағын автобустары және т.б. жолсыз (салмағы 3,5 тоннадан артық емес) көлік құралдары	352 271	389 600	1 772 853	89 206	Автомобили пассажирские специализированные тк машины скорой помощи, миниавтобусы и тп и средства транспортные внедорожные (весом не более 3,5 тонн)
Жүк автомобильдері, тіркемелер және автобустар	2 416 701		1 658 812	137 735	Автомобили грузовые, прицепы и автобусы
Автофургондар және тұрғын үйге арналған автотіркемелер, дөңгелекті үйлер					Автофургоны и автоприцепы для жилья, дома на колесах
Шина және шиналарға арналған камералар	15 716 231	16 024	5 964 068	3 375 693	Шины и камеры для шин
Өзге де автомобильдерге арналған бөлшектер және керек- жарақтар	8 600 081	611 347	20 355 075	7 017 604	Детали и принадлежности для автомобилей прочие
Мотоциклдер және оларға жататын бөлшектер және керек- жарақтар			1 726		Мотоциклы и относящиеся к ним детали и принадлежности

## Жалғасы

## Продолжение

	Батыс Қазақстан	Жамбыл	Қарағанды	Қостанай	
Дән	172 088	3 885 099	1 669 410	56 624 740	Зерно
бидай	171 181	3 641 313	1 297 004	53 630 936	пшеница
Майлы дақылдардың					Семена, кроме семян культур
туқымдарынан басқа дәндер		80 314	7 191	743 420	масличных
Майлы дақылдардың туқымдары					Семена и плоды культур
және жемістер	79 918	92 620	1 726 442	2 858 438	масличных
Мал азықтары	280 082	460 943	4 682 172	1 889 300	Корма для животных
Басқа топтамаларға енгізілмеген					Сырье сельскохозяйственное, не
ауыл шаруашылығы шикізаттары		794 644	7 164	123 432	включенное в другие группировки
Гүлдер және өсімдіктер	748 028	1 647	71 174	70 909	Цветы и растения
Тірі малдар	591 971		326 784		Животные живые
Тері, былғары және өңделген					
былғары	12 950	4 779	4 316	121 324	Шкуры, кожа и выделанная кожа
Жаңа піскен жеміс-жидектер					
және көкөністер	1 219 725	1 020 028	5 726 079	2 609 780	Фрукты и овощи свежие
Қайта өңделген жеміс-жидектер					
және көкөністер	815 839	289 012	2 618 545	1 061 650	Фрукты и овощи переработанные
Үй құсын қоса алғанда, ет	1 028 368	4 972 179	12 866 922	5 871 476	Мясо, включая птицу домашнюю
					Продукты мясные, включая
Үй құсының етінен жасалған					продукты из мяса птицы
өнімді қоса алғанда, ет	467 065	84 263	3 621 861	464 311	домашней
Сүт өнімдері	8 368 407	6 265 140	23 075 541	11 290 453	Продукты молочные
Жұмыртқалар	17 757	572 683	4 428 218	2 661 340	Яйца
Тағамдық майлар және тоң					
майлар	2 218 866	2 530 210	10 220 136	3 651 096	Масла и жиры пищевые
өсімдік майы	1 271 149	1 957 592	4 946 557	2 784 470	масло растительное
Шырындар, минералды су,					
алкогольсіз сусындар және өзге					Соки, вода минеральная, напитки
де сусындар	4 019 463	7 978 554	13 762 795	3 027 275	безалкогольные и напитки прочие
Алкогольді ішімдіктер	5 686 177	3 218 175	23 819 152	12 687 933	Напитки алкогольные
сыра	2 399 923	890 915	11 418 208	2 253 450	пиво
шарап	779 766	100 082	3 145 629	3 518 257	вино
арақ	2 025 084	1 949 591	6 986 851	4 774 537	водка
коньяк, коньяк сусындары,					коньяк, коньячные напитки и
бренди және виски	53 321	98 501	1 205 875	1 075 893	бренди, виски
ликерлер және арақ-ликерлі					ликеры и изделия
өнімдер		76 135	403 207	252 440	ликероводочные
өзге алкогольдік ішімдіктер	428 083	102 951	659 382	813 356	прочие алкогольные напитки
Темекі өнімдері	13 562 696	9 397 589	20 003 756	13 254 363	Изделия табачные
Қант	1 330 893	2 556 510	3 428 898	1 411 922	Сахар
Нан-тоқаш өнімдері	2 148 447	1 005 150	9 970 151	3 643 925	Изделия хлебобулочные
Шоколад және қанттан жасалған					Шоколад и изделия кондитерские
кондитерлік өнімдер	5 715 882	2 969 829	22 147 046	7 893 762	из сахара
Кофе, шай, какао және					
дәмдеуіштер	2 024 770	1 125 740	5 931 092	2 881 440	Кофе, чай, какао и пряности
Балық, шаян тәрізділер және					
былқылдақ денелілер	891 374	79 931	5 316 394	1 242 031	Рыба, ракообразные и моллюски
					Продукты пищевые
Гомогенделген және диеталық					гомогенизированные и
тамақ өнімдері	201 024	555 742	557 278	877 593	диетические
Басқа топтамаларға енгізілмеген					Продукты пищевые, не
тамақ өнімдері	7 421 189	6 361 852	22 188 903	32 700 260	включенные в другие группировки
ұн	2 555 124	3 203 397	8 992 241	15 205 141	мука

	Батыс Қазақстан	Жамбыл	Қарағанды	Қостанай	
жарма	1 032 803	165 346	3 825 006	1 139 145	крупа
Мұздатылған тамақ өнімдері	101 589		90 637		Продукты пищевые замороженные
Мұздатылмаған тамақ өнімдері, сусындар және темекі өнімдері			288	99 551	Продукты пищевые немзамороженные, напитки и изделия табачные
Иірімжіп				713 719	Пряжи
Маталар	4 350	53 026	1 389 955	420 966	Ткани
Төсек және асханалық жаймалар, шымылдықтар және тоқыма материалдарынан жасалған өзге де бұйымдар	113 753	14 147	129 874	127 219	Белье постельное и столовое, занавески и изделия прочие из текстильных материалов
Галантереялық тауарлар			218 973	2 313	Товары галантерейные
Киім	1 161 694	3 670 628	2 110 107	259 098	Одежда
Аяқ киім	92 819	8 841	2 063 963	51 970	Обувь
Радио- және телевизиялық, фотографиялық тауарлардан басқа, электр тұрмыстық тауарлар	953 930	70 780	4 674 071	1 032 103	Приборы бытовые электрические, за исключением радио-, телевизионных и фотографических товаров
Радио-, теле-, бейне-, DVD аппаратуралар	242 585	381 685	584 851	255 279	Радио-, теле-, видео-, DVD аппаратура
Грампластинкалар, магнитофонпенкалар, аудио- және бейнекассеталар, компакт-дискілер, DVD –дискілер	6 000		3 378		Грампластинки, пленки магнитофонные, аудио- и видеокассеты, компакт-диски, DVD - диски (за исключением пустой пленки)
Фото- және оптикалық тауарлар			388 956	5 864	Товары фото- и оптические
Шыныдан, фарфордан және қыштар жасалған бұйымдар	3 455 564	1 454 668	1 883 614	92 195	Изделия из стекла, фарфора и керамики
Тазалағыш құралдар	4 517 273	3 972 586	13 766 460	3 476 171	Средства чистящие
Парфюмерлік-косметикалық тауарлар	4 863 993	1 450 042	6 697 446	3 761 784	Товары парфюмерно-косметические
Фармацевтикалық және медициналық тауарлар және дәрі-дәрмектер	8 742 718	13 496 541	38 575 479	19 696 418	Товары и препараты фармацевтические и медицинские
Хирургиялық және ортопедиялық аспаптар және құралдар	1 144 376	1 496 974	25 493 382	2 409 482	Приспособления и инструменты хирургические и ортопедические
Тұрмыстық жиһаз	2 159 318	197 359	2 335 995	382 577	Мебель бытовая
Жарықтандыру жабдықтары	1 187 852	427 212	2 792 153	3 571 964	Оборудование осветительное
Кілемдер және кілем бұйымдары	20 186	2 149	29 686	21 115	Ковры и изделия ковровые
Сағаттар және зергерлік бұйымдар	272		1 862	33 491	Часы и изделия ювелирные
Пышақ өнімдері және металдан жасалған тұрмыстық ыдыстар	119 273	50 112	408 808	63 454	Изделия ножевые и посуда бытовая металлическая
Тоздан тоқылған бұйымдар, бондарлық бұйымдар және өзге де тұрмыстық бұйымдар	32	11 946	314 233	9 634	Изделия плетеные, из пробки, изделия бондарные, изделия деревянные прочие
Басқа топтамаларға енгізілмеген, тұрмыстық мақсаттағы бұйымдар					Изделия и оборудование бытового назначения, не
және жабдықтар	2 120 036	922 296	1 559 793	1 321 828	включенные в другие группировки
Кітаптар	113		1 195 264	27 671	Книги
Журналдар және газеттер			131 659	77 372	Журналы и газеты
Кеңсе тауарлары	353 105	233 597	32 899 813	310 819	Товары канцелярские

Жалғасы

Продолжение

	Батыс Қазақстан	Жамбыл	Қарағанды	Қостанай	
Музыкалық аспаптар			1 895		Музыкальные инструменты
Ойындар және ойыншықтар	74 087		94 377	21 434	Игры и игрушки
Велосипедтерді қоса, спорт тауарлары	322 930	2 630	436 855	21 046	Товары спортивные, включая велосипеды
Тері бұйымдар және жол аксессуарлары	145 877		226 126	7	Изделия кожаные и аксессуары дорожные
Жәдігерліктер және суреттер	676	979	57 296	262	Сувениры и картины
Басқа топтамаларға енгізілмеген, өзге де тұтыну тауарлары	2 585 250	774 534	5 782 804	1 760 246	Товары потребительские прочие, не включенные в другие группировки
Компьютерлермен, шалғай жабдықтар және бағдарламалық қамтамасыз ету	794 802	725 661	5 352 742	3 062 887	Компьютеры, оборудование периферийное и программное обеспечение
Телекоммуникациялық жабдықтар және оның бөліктері	1 068 630	58 831	2 230 250	443 344	Оборудование телекоммуникационное и его части
Электронды жабдықтар және оның бөліктері	1 015	12 527	687 068	379 391	Оборудование электронное прочее и его части
Аудио- және бейнетаспалар және дискеталар, магнитті және оптикалық бос дискілермен (CD және DVD)	27 891		54 745		Аудио- и видеоопленки и дискеты, диски магнитные и оптические пустые (CD и DVD)
Тракторды қоса, ауыл және орман шаруашылығына арналған құрал-жабдықтар, машиналар, жабдықтар	1 271 210	244 795	1 586 906	12 241 256	Инвентарь, машины и оборудование для сельского и лесного хозяйства, включая трактора
Көгалдар мен бақтарға арналған құрал-жабдықтар, машиналар және жабдықтар	913 661	123 311	229 271	332 960	Инвентарь, машины и оборудование для газонов и садов
Ағаш өңдейтін станоктар			12 148	6 735	Станки деревообрабатывающие
Металл өңдейтін станоктар			571 946	191 655	Станки металлообрабатывающие
Өзге де материалдарды өңдеу	312 059	119	337 066	369 063	Станки для обработки материалов прочих
Кен өндіру өнеркәсібі, құрылысқа, соның ішінде азаматтық құрылысқа арналған машиналар	902 410	421	35 590 786	975 199	Машины для горнодобывающей промышленности, строительства, в том числе для строительства гражданского
Тігін және тоқыма машиналарын қоса, тоқыма өнеркәсібіне арналған машиналар					Машины для текстильной промышленности, включая машины швейные и вязальные
Кеңсе жиһазы	326 257	2 151	3 164 956	296 458	Мебель офисная
Өзге де кеңсе машиналары және жабдықтары	422 974	16 200	1 311 589	103 122	Машины и оборудование офисное прочее
Автомобильдер, мотоциклдер және велосипедтерден басқа, көлік құралдары	78 343	25 765	1 519 308	1 899 949	Средства транспортные, кроме автомобилей, мотоциклов и велосипедов
Машиналар және жабдықтарға байланысты пайдалану материалдары мен керек-жарақтары	91 104	85 846	8 711 681	704 428	Материалы и принадлежности эксплуатационные, связанные с машинами и оборудованием
Көтеру көлігі жабдықтары			984 735	424 266	Оборудование подъемно-транспортное

	Батыс Қазақстан	Жамбыл	Қарағанды	Қостанай	
Тамақ өнімдері, суындар мен темекі өндіруге арналған жабдықтар			480 807	188 611	Оборудование для производства пищевых продуктов, напитков и табака
Электр байланыс жабдығын қоса, кәсіби электрожабдықтар мен электр аспаптар және электроматериалдар	2 389 358	701 218	12 143 877	1 376 153	Электрооборудование и электроприборы профессиональные и электроматериалы, включая оборудование электросвязи
Жалпы және арнаулы мақсаттарға арналған өзге де машиналар, аспаптар, жабдықтар	12 741 711	95 500	16 684 579	1 792 567	Машины, приборы, оборудование для общих и специальных целей прочими
Қатты отындар	89 669	2 732 277	25 042 454	1 810 080	Топливо твердое
тас көмір	89 669	2 127 544	23 371 566	1 798 059	уголь каменный
қоңыр көмір			750 044		бурый уголь
ағаш отыны		29 177	5 167	4 176	топливо древесное
Бензин	10 810 582	13 057 875	12 355 875	11 130 755	Бензин
Сұйық, газ тәрізді отындар және осыған ұқсас өнімдер	47 514 514	33 765 479	44 061 356	35 286 371	Топливо жидкое и газообразное прочее и продукты аналогичные
шикі мұнай (көмірсутектердің табиғи қоспасы), битуминозды минералдардан алынған мұнайды қоса алғанда					нефть сырая (природная смесь углеводородов), включая нефть, полученную из минералов битуминозных
сұйық немесе газ тәрізді күйдегі табиғи газ	3 474	2 008	297 635		газ природный в жидком или газообразном состоянии
керосин		18 452	577 043	12 520	керосин
газойльдер (дизельдік отын)	20 831 698	17 104 641	23 937 485	31 354 644	газойли (топливо дизельное)
мазут	1 869 608	10 905 562	5 064 418	1 383 482	мазут
сұйытылған пропан және бутан	125 046	614 329	449 300	223 030	пропан и бутан, сжиженные
майлайтын материалдар	2 161 066	383 062	5 307 697	2 224 685	материалы смазочные
Темір кендері			120 937		Руды железные
Түсті металдардың кендері			1 555 018	24 237	Руды металлов цветных
Бастапқы пішіндегі қара металдар	11 574 039	5 447 192	62 678 097	2 425 237	Металлы черные в первичных формах
Бастапқы пішіндегі түсті металдар	7 517		925 479		Металлы цветные в первичных формах
Өңделмеген сүрек	19 357	4 115	75 510	62 135	Древесина необработанная
Сүректі бастапқы өңдеу өнімдері	233 918	4 453 801	1 107 254	642 227	Продукты первичной обработки древесины
Санитарлық-техникалық жабдықтар	662 672	153 363	3 175 791	169 517	Оборудование санитарно- техническое
Лактау-бояу (бояулар, лактар және эмальдар) тауарлары	802 999	651 943	3 497 817	1 228 400	Товары лакокрасочные (краски, лаки и эмали)
Табақты шыны	181 509	237 200	1 067 137	673 822	Стекло листовое
Өзге де құрылыс материалдары	13 101 827	15 939 435	38 295 422	19 208 996	Материалы строительные
Тұсқағаздар	393 153	21 896	76 992	560 625	прочие
Еден жабындары (кілемдерді қоспағанда)	1 228 973	43 452	1 543 174	2 882 381	Покрывтия напольные (за исключением ковров)
Металл арматура	1 140 433	728 743	3 745 436	2 257 094	Арматура металлическая
Жылыту және су құбыры жабдықтары, пайдалану материалдары және жабдықтары	641 577	583 688	10 750 285	239 113	Оборудование отопительное и водопроводное, материалы эксплуатационные и принадлежности

Жалғасы

Продолжение

	Батыс Қазақстан	Жамбыл	Қарағанды	Қостанай	
Қол аспабы	121 892	774 296	5 956 382	1 083 655	Инструменты ручные
Тыңайтқыштар және агрохимиялық тауарлар	662 868	942 177	192 177	2 761 665	Удобрения и товары агрохимические
Өзге де химиялық өнеркәсіптік заттар	1 980 085	3 749 731	8 510 171	295 499	Вещества химические промышленные прочие
Қағаз және кеңсе-қағазы тауарлары	15 325	797 959	1 001 272	511 590	Бумага и товары бумажно- беловые
Тоқыма талшықтары			191 718		Волокна текстильные
Бастапқы пішіндегі пластмассалар және резеңке		730	8 171 735	169 622	Пластмасса и резина в первичных формах
Ауыл шаруашылығы аралық тауарларынан басқа, басқа топтамаларға енгізілмеген аралық тауарлар	258 025	79 200	2 681 615	256 435	Товары промежуточные, кроме сельскохозяйственных, не включенные в другие группировки
Қалдықтар және сынықтар	5 462 140	260 237	51 165 056	1 515 590	Отходы и лом
Мамандандырылмаған көтерме сауда	12 950	893 465	3 513 061	77 849 865	Неспециализированная оптовая торговля

Жалғасы

Продолжение

	Қызылорда	Маңғыстау	Оңтүстік Қазақстан	Павлодар	
Көтерме сауда көлемі, барлығы	137 161 191	141 167 515	626 961 011	588 576 194	Объем оптовой торговли, всего
Жолаушылар автомобильдері	5 418 029	2 950	20 628 692	584 006	Автомобили пассажирские
Мамандандырылған жолаушылар автомобильдері, жедел жәрдем машиналары, шағын автобустары және т.б. жолсыз (салмағы 3,5 тоннадан артық емес) көлік құралдары	9 988	43 460	3 932 744	80 364	Автомобили пассажирские специализированные тк машины скорой помощи, миниавтобусы и тп и средства транспортные внедорожные (весом не более 3,5 тонн)
Жүк автомобильдері, тіркемелер және автобустар	1 312 764	429 347	383 970	508 186	Автомобили грузовые, прицепы и автобусы
Автофургондар және тұрғын үйге арналған автотіркемелер, дөңгелекті үйлер				484	Автофургоны и автоприцепы для жилья, дома на колесах
Шина және шиналарға арналған камералар	827 815	2 976 417	8 557 001	2 099 404	Шины и камеры для шин
Өзге де автомобильдерге арналған бөлшектер және керек- жарақтар	2 504 095	1 360 912	7 398 964	2 940 767	Детали и принадлежности для автомобилей прочие
Мотоциклдер және оларға жататын бөлшектер және керек- жарақтар				1 169	Мотоциклы и относящиеся к ним детали и принадлежности
Дән	144 982	433 715	1 468 046	471 973	Зерно
бидай			1 298 138	454 225	пшеница
Майлы дақылдардың тұқымдарынан басқа дәндер			1 191 057		Семена, кроме семян культур масличных
Майлы дақылдардың тұқымдары және жемістер	1 936		2 591 288	159 924	Семена и плоды культур масличных
Мал азықтары	92 639		1 684 656	691 893	Корма для животных
Басқа топтамаларға енгізілмеген ауыл шаруашылығы шикізаттары	128		789 883	7 327	Сырье сельскохозяйственное, не включенное в другие группировки



	Қызылорда	Маңғыстау	Оңтүстік Қазақстан	Павлодар	
Өңделмеген темекі	1 909		82 399		Табак необработанный
Гүлдер және өсімдіктер	72	35 105	252 247	2 277 799	Цветы и растения
Тірі малдар		1 349		22 185	Животные живые
Тері, былғары және өңделген былғары	512 274	2 292 337	11 512 488		Шкуры, кожа и выделанная кожа
Жаңа піскен жеміс-жидектер және көкөністер	565 983	1 087 389	2 183 183	1 818 673	Фрукты и овощи свежие
Қайта өңделген жеміс-жидектер және көкөністер	2 463 655	1 038 072	2 952 826	1 545 859	Фрукты и овощи переработанные
Үй құсын қоса алғанда, ет	637 219	467 418	3 414 531	7 241 540	Мясо, включая птицу домашнюю
Үй құсының етінен жасалған өнімді қоса алғанда, ет	6 531 470	8 437 372	12 579 169	211 948	Продукты мясные, включая продукты из мяса птицы домашней
Сүт өнімдері	37 213	123 976	19 211	12 699 057	Продукты молочные
Жұмыртқалар	2 425 790	673 548	5 232 069	5 535	Яйца
Тағамдық майлар және тоң майлар	2 027 958	641 078	3 029 105	2 208 990	Масла и жиры пищевые
өсімдік майы	3 963 529	11 583 528	15 707 058	821 890	масло растительное
Шырындар, минералды су, алкогольсіз сусындар және өзге де сусындар	3 678 481	8 855 075	12 970 850	6 035 474	Соки, вода минеральная, напитки безалкогольные и напитки прочие
Алкогольді ішімдіктер	2 319 947	3 612 340	7 717 211	11 953 053	Напитки алкогольные
сыра	70 654	680 164	321 126	7 181 814	пиво
шарап	937 791	1 969 206	2 153 297	554 490	вино
арақ	182 949	419 395	372 864	2 121 753	водка
коньяк, коньяк сусындары, бренди және виски	12 947	369 457	8 976	608 898	коньяк, коньячные напитки и бренди, виски
ликерлер және арақ-ликерлі өнімдер	154 193	1 804 513	2 397 376	328 151	ликеры и изделия ликероводочные
өзге алкогольдік ішімдіктер	9 136 639	7 118 423	36 306 926	1 157 947	прочие алкогольные напитки
Темекі өнімдері	623 956	1 215 659	1 364 602	14 538 392	Изделия табачные
Қант	1 339 174	1 007 905	11 569 023	673 932	Сахар
Нан-тоқаш өнімдері	2 730 544	5 460 763	18 742 317	1 042 084	Изделия хлебобулочные
Шоколад және қанттан жасалған кондитерлік өнімдер	726 878	1 588 839	3 861 574	6 856 340	Шоколад и изделия кондитерские из сахара
Кофе, шай, какао және дәмдеуіштер	413 369	1 469 535	1 525 178	3 028 107	Кофе, чай, какао и пряности
Балық, шаян тәрізділер және былқылдақ денелілер	653 189	427 990	542 167	552 550	Рыба, ракообразные и моллюски
Гомогенделген және диеталық тамақ өнімдері	6 464 455	3 070 217	22 887 140	248 537	Продукты пищевые гомогенизированные и диетические
Басқа топтамаларға енгізілмеген тамақ өнімдері	1 439 336	850 893	12 884 155	14 973 935	Продукты пищевые, не включенные в другие группировки
ұн	2 808 957	1 025 778	3 297 491	668 562	мука
жарма		429 036	87 039	974 011	крупы
Мүздатылған тамақ өнімдері			1 062 577	61 345	Продукты пищевые замороженные
Мүздатылмаған тамақ өнімдері, сусындар және темекі өнімдері					Продукты пищевые незамороженные, напитки и изделия табачные

Жалғасы

Продолжение

	Қызылорда	Маңғыстау	Оңтүстік Қазақстан	Павлодар	
Иірімжіп	186	3 857	57 834		Пряжи
Маталар	11 452	350 042	418 619	240 433	Ткани
Төсек және асханалық жаймалар, шымылдықтар және тоқыма материалдарынан жасалған өзге де бұйымдар	3 528			404 735	Белье постельное и столовое, занавески и изделия прочие из текстильных материалов
Галантереялық тауарлар	324 090	732 727	1 564 407	50 862	Товары галантерейные
Киім	107 419	96 169	3 165 182	951 437	Одежда
Аяқ киім	237 936	196 347	3 444 004	308 262	Обувь
Радио- және телевизиялық, фотографиялық тауарлардан басқа, электр тұрмыстық тауарлар	40 700	9 366	41 715	3 123 283	Приборы бытовые электрические, за исключением радио-, телевизионных и фотографических товаров
Радио-, теле-, бейне-, DVD аппаратуралар				342 772	Радио-, теле-, видео-, DVD аппаратура
Грампластинкалар, магнитофон пленкалар, аудио- және бейнекассеталар, компакт-дискілер, DVD – дискілер	2 767	8	80 705	14 054	Грампластинки, пленки магнитофонные, аудио- и видеокассеты, компакт-диски, DVD - диски (за исключением пустой пленки)
Фото- және оптикалық тауарлар	45 460	7 611	3 247 312	10 772	Товары фото- и оптические
Шыныдан, фарфордан және қыштар жасалған бұйымдар	2 719 442	3 265 795	18 263 551	220 384	Изделия из стекла, фарфора и керамики
Тазалағыш құралдар	819 931	394 922	8 463 264	5 060 492	Средства чистящие
Парфюмерлік-косметикалық тауарлар	6 061 848	6 633 804	76 631 035	2 686 737	Товары парфюмерно-косметические
Фармацевтикалық және медициналық тауарлар және дәрі-дәрмектер	514 003	176 134	9 382 639	14 911 758	Товары и препараты фармацевтические и медицинские
Хирургиялық және ортопедиялық аспаптар және құралдар	98 269	279 491	2 723 513	5 313 181	Приспособления и инструменты хирургические и ортопедические
Тұрмыстық жиһаз	64 473	945 285	664 358	630 374	Мебель бытовая
Жарықтандыру жабдықтары		6 163	990 323	1 477 021	Оборудование осветительное
Кілемдер және кілем бұйымдары			237 073	12 434	Ковры и изделия ковровые
Сағаттар және зергерлік бұйымдар	16 604	41 148	1 695 068	10 137	Часы и изделия ювелирные
Пышақ өнімдері және металдан жасалған тұрмыстық ыдыстар	849	18 958	2 074	80 908	Изделия ножевые и посуда бытовая металлическая
Тоздан тоқылған бұйымдар, бондарлық бұйымдар және өзге де тұрмыстық бұйымдар	69 513	22 688	5 155 214	82 378	Изделия плетеные, из пробки, изделия бондарные, изделия деревянные прочие
Басқа топтамаларға енгізілмеген, тұрмыстық мақсаттағы бұйымдар және жабдықтар	3 500			248 172	Изделия и оборудование бытового назначения, не включенные в другие группировки
Кітаптар			47	91 255	Книги
Журналдар және газеттер	545 592	210 283	2 133 117	236 534	Журналы и газеты
Кеңсе тауарлары	277 305			124 423	Товары канцелярские
Музыкалық аспаптар	30 952	61 403	5 645		Музыкальные инструменты
Ойындар және ойыншықтар	55 379	24 450	23 619	37 891	Игры и игрушки
Велосипедтерді қоса, спорт тауарлары	200	56 789		38 885	Товары спортивные, включая велосипеды

	Қызылорда	Маңғыстау	Оңтүстік Қазақстан	Павлодар	
Тері бұйымдар және жол аксессуарлары	39 659		193 704	15 665	Изделия кожаные и аксессуары дорожные
Жәдігерліктер және суреттер	1 110 825	731 952	6 177 552	363	Сувениры и картины
Басқа топтамаларға енгізілмеген, өзге де тұтыну тауарлары	386 522	28 899	926 385	390 237	Товары потребительские прочие, не включенные в другие группировки
Компьютерлермен, шалғай жабдықтар және бағдарламалық қамтамасыз ету	2 666		221 757	688 241	Компьютеры, оборудование периферийное и программное обеспечение
Телекоммуникациялық жабдықтар және оның бөліктері	103 095	40 005	1 309 846	234 936	Оборудование телекоммуникационное и его части
Электронды жабдықтар және оның бөліктері	78 125			7 417 302	Оборудование электронное прочее и его части
Аудио- және бейнетаспалар және дискеталар, магнитті және оптикалық бос дискілермен (CD және DVD)	22 248	7 946	1 198 208		Аудио- и видеопленки и дискеты, диски магнитные и оптические пустые (CD и DVD)
Тракторды қоса, ауыл және орман шаруашылығына арналған құрал-жабдықтар, машиналар, жабдықтар	5 084		19 754	321 077	Инвентарь, машины и оборудование для сельского и лесного хозяйства, включая трактора
Көгалдар мен бақтарға арналған құрал-жабдықтар, машиналар және жабдықтар			1 548	63 452	Инвентарь, машины и оборудование для газонов и садов
Ағаш өңдейтін станоктар			19 384	38 302	Станки деревообрабатывающие
Металл өңдейтін станоктар	3 002	120 699	160 782	47 552	Станки металлообрабатывающие
Өзге де материалдарды өңдеу	564 930	4 622 947	472 747	936 116	Станки для обработки материалов прочих
Кен өндіру өнеркәсібі, құрылысқа, соның ішінде азаматтық құрылысқа арналған машиналар				3 874 331	Машины для горнодобывающей промышленности, строительства, в том числе для строительства гражданского
Тігін және тоқыма машиналарын қоса, тоқыма өнеркәсібіне арналған машиналар	29 804	175 079	251 709	2 958	Машины для текстильной промышленности, включая машины швейные и вязальные
Кеңсе жиһазы	1 611 755		1 103 022	62 608	Мебель офисная
Өзге де кеңсе машиналары және жабдықтары	5 604	3 545	18 461	76 906	Машины и оборудование офисное прочее
Автомобильдер, мотоциклдер және велосипедтерден басқа, көлік құралдары	1 522 432	27 710	580 627	38 115 629	Средства транспортные, кроме автомобилей, мотоциклов и велосипедов
Машиналар және жабдықтарға байланысты пайдалану материалдары мен керек- жарақтары	2 678	575 014	271 934	245 757 862	Материалы и принадлежности эксплуатационные, связанные с машинами и оборудованием
Көтеру көлігі жабдықтары				353 512	Оборудование подъемно- транспортное
Тамақ өнімдері, суындар мен темекі өндіруге арналған жабдықтар	5 573 804	986 975	5 184 762	9 887	Оборудование для производства пищевых продуктов, напитков и табака

Жалғасы

Продолжение

	Қызылорда	Маңғыстау	Оңтүстік Қазақстан	Павлодар	
Электр байланыс жабдығын қоса, кәсіби электрожабдықтар мен электр аспаптар және электроматериалдар	10 051 783	4 457 789	8 225 764	6 375 014	Электрооборудование и электроприборы профессиональные и электроматериалы, включая оборудование электросвязи
Жалпы және арнаулы мақсаттарға арналған өзге де машиналар, аспаптар, жабдықтар	742 039		11 314 978	6 694 185	Машины, приборы, оборудование для общих и специальных целей прочими
Қатты отындар	737 905		11 287 754	7 359 350	Топливо твердое
тас көмір			8 521	4 461 902	уголь каменный
қоңыр көмір			4 007	2 480 197	бурый уголь
ағаш отыны	8 296 880	3 993 308	19 602 383		топливо древесное
Бензин	24 476 369	25 474 586	35 065 718	21 498 304	Бензин
Сұйық, газ тәрізді отындар және осыған ұқсас өнімдер				29 697 714	Топливо жидкое и газообразное
шикі мұнай (көмірсутектердің табиғи қоспасы), битуминозды минералдардан алынған мұнайды қоса алғанда	19 195		273 959		прочее и продукты аналогичные нефть сырая (природная смесь углеводородов), включая нефть, полученную из минералов битуминозных
сұйық немесе газ тәрізді күйдегі табиғи газ			1 739 335		газ природный в жидком или газообразном состоянии
керосин	21 655 958	20 776 817	21 508 673	67 169	керосин
газойльдер (дизельдік отын)	224 827	68 586	5 227 236	16 104 501	газойли (топливо дизельное)
мазут	518 036	1 152 055	2 149 087	6 267 196	мазут
сұйытылған пропан және бутан майлайтын материалдар	1 029 847	2 174 073	2 640 721	780 240	пропан и бутан, сжиженные
Темір кендері		422	33 710	893 707	материалы смазочные
Түсті металдардың кендері	1 110 859	10 881 171	35 340 709	2 370	Руды железные
				303	Руды металлов цветных
Бастапқы пішіндегі қара металдар			1 359 880	18 662 256	Металлы черные в первичных формах
Бастапқы пішіндегі түсті металдар	14 775	322 802	17 581	27 394	Металлы цветные в первичных формах
Өңделмеген сүрек	28 647	680 427	2 950 930	29 555	Древесина необработанная
Сүректі бастапқы өңдеу өнімдері	33 026	256 926	274 748	1 816 899	Продукты первичной обработки древесины
Санитарлық-техникалық жабдықтар	269 786	980 299	2 344 127	1 597 098	Оборудование санитарно-техническое
Лактау-бояу (бояулар, лактар және эмальдар) тауарлары	376 952	154	483 656	2 524 342	Товары лакокрасочные (краски, лаки и эмали)
Табақты шыны	7 026 346	6 628 036	33 097 680	31 698	Стекло листовое
Өзге де құрылыс материалдары	14 152	125 488	611 174	11 706 492	Материалы строительные прочие
Тұсқағаздар	316 983	593 819	1 458 823	5 187 179	Обои
Еден жабындары (кілемдерді қоспағанда)	1 036 844	789 829	7 397 917	213 345	Покрытия напольные (за исключением ковров)
Металл арматура	1 146 424	850 417	5 622 846	4 427 170	Арматура металлическая
Жылыту және су құбыры жабдықтары, пайдалану материалдары және жабдықтары	114 399	864 921	250 134	2 447 291	Оборудование отопительное и водопроводное, материалы эксплуатационные и принадлежности
Қол аспабы	522 667	6 070	2 839 993	984 740	Инструменты ручные
Тыңайтқыштар және агрохимиялық тауарлар	510 974	116 764	1 962 141	999 612	Удобрения и товары агрохимические

	Қызылорда	Маңғыстау	Оңтүстік Қазақстан	Павлодар	
Өзге де химиялық өнеркәсіптік заттар	1 077	35 472	7 623 014	6 961 095	Вещества химические промышленные прочие
Қағаз және кеңсе-қағазы тауарлары		21 475	11 468 134	160 583	Бумага и товары бумажно-беловые
Тоқыма талшықтары	598	28 620	198 508	22 020	Волокна текстильные
Бастапқы пішіндегі пластмассалар және резеңке	35 329	105 719	7 090 047	2 824 484	пластмасса и резина в первичных формах
Ауыл шаруашылығы аралық тауарларынан басқа, басқа топтамаларға енгізілмеген аралық тауарлар	375 963	703 455	58 258 029	3 526 610	Товары промежуточные, кроме сельскохозяйственных, не включенные в другие группировки
Қалдықтар және сынықтар	4 326 513	764 998	2 085 012	6 474 199	Отходы и лом
Мамандандырылмаған көтерме сауда				15 667 550	Неспециализированная оптовая торговля

	Солтүстік Қазақстан	Шығыс Қазақстан	Астана қаласы	Алматы қаласы	
Көтерме сауда көлемі, барлығы	296 558 502	556 579 835	2 689 571 289	8 035 753 486	Объем оптовой торговли, всего
Жолаушылар автомобильдері	540 668	3 894 370	9 506 712	260 547 994	Автомобили пассажирские
Мамандандырылған жолаушылар автомобильдері, жедел жәрдем машиналары, шағын автобустары және т.б. жолсыз (салмағы 3,5 тоннадан артық емес) көлік құралдары	16 880	62 424	1 415 110	40 514 551	Автомобили пассажирские специализированные тм машины скорой помощи, миниавтобусы и тп и средства транспортные внедорожные (весом не более 3,5 тонн)
Жүк автомобильдері, тіркемелер және автобустар	1 627 836	1 602 770	29 667 525	62 695 432	Автомобили грузовые, прицепы и автобусы
Автофургондар және тұрғын үйге арналған автотіркемелер, дөңгелекті үйлер			601	29 534	Автофургоны и автоприцепы для жилья, дома на колесах
Шина және шиналарға арналған камералар	2 018 576	18 104 627	3 031 571	68 115 800	Шины и камеры для шин
Өзге де автомобильдерге арналған бөлшектер және керек-жарақтар	4 490 922	13 778 061	7 752 177	98 876 669	Детали и принадлежности для автомобилей прочие
Мотоциклдер және оларға жататын бөлшектер және керек-жарақтар	4 158	859	23 021	373 278	Мотоциклы и относящиеся к ним детали и принадлежности
Дән	44 452 532	6 480 502	166 224 541	77 925 535	Зерно
бидай	42 887 741	5 097 798	138 994 812	66 686 958	пшеница
Майлы дақылдардың тұқымдарынан басқа дәндер	180 445	284 579	5 508 807	2 420 275	Семена, кроме семян культур масличных
Майлы дақылдардың тұқымдары және жемістер	7 297 713	3 273 803	13 093 300	8 101 889	Семена и плоды культур масличных
Мал азықтары	327 444	2 023 908	5 187 721	14 565 674	Корма для животных
Басқа топтамаларға енгізілмеген ауыл шаруашылығы шикізаттары	54 794	600 333	105 286	4 228 671	Сырьё сельскохозяйственное, не включенное в другие группировки
Өңделмеген темекі			15 309		Табак необработанный
Гүлдер және өсімдіктер	268 944	600 299	5 723 176	1 405 035	Цветы и растения
Тірі малдар	148 585	188 369	10 733	39 266	Животные живые
Тері, былғары және өңделген былғары	24 446	579 244		1 118 174	Шкуры, кожа и выделанная кожа
Жаңа піскен жеміс-жидектер және көкөністер	3 090 188	3 730 452	5 290 320	15 419 334	Фрукты и овощи свежие

## Жалғасы

## Продолжение

	Солтүстік Қазақстан	Шығыс Қазақстан	Астана қаласы	Алматы қаласы	
Қайта өңделген жеміс-жидектер және көкөністер	621 571	2 320 849	646 564	9 191 319	Фрукты и овощи переработанные
Үй құсын қоса алғанда, ет	546 198	1 378 434	8 964 065	31 338 813	Мясо, включая птицу домашнюю
Үй құсының етінен жасалған өнімді қоса алғанда, ет	405 285	1 130 512	11 242 523	17 914 854	Продукты мясные, включая продукты из мяса птицы домашней
Сүт өнімдері	6 750 584	9 942 925	32 552 792	104 375 706	Продукты молочные
Жұмыртқалар	923 605	732 215	143 930	854 128	Яйца
Тағамдық майлар және тоң майлар	1 999 845	5 194 323	2 517 114	16 241 074	Масла и жиры пищевые
өсімдік майы	1 124 686	2 616 951	1 098 342	3 639 203	масло растительное
Шырындар, минералды су, алкогольсіз сусындар және өзге де сусындар	2 740 486	9 351 720	20 684 742	114 080 889	Соки, вода минеральная, напитки безалкогольные и напитки прочие
Алкогольді ішімдіктер	12 234 823	17 431 364	30 685 646	93 723 822	Напитки алкогольные
сыра	2 913 962	7 464 578	11 699 720	14 734 252	пиво
шарап	1 090 694	1 578 445	3 198 282	12 568 790	вино
арақ	3 489 518	4 696 389	9 081 154	30 025 558	водка
коньяк, коньяк сусындары, бренди және виски	618 348	837 575	1 591 890	14 000 206	коньяк, коньячные напитки и бренди, виски
ликерлер және арақ-ликерлі өнімдер	61 515	439 540	1 474 380	6 006 437	ликеры и изделия ликероводочные
өзге алкогольдік ішімдіктер	4 060 786	2 414 837	3 640 220	16 388 579	прочие алкогольные напитки
Темекі өнімдері	8 744 517	23 293 499	45 286 627	131 636 064	Изделия табачные
Қант	421 926	3 103 040	1 617 657	1 314 762	Сахар
Нан-тоқаш өнімдері	1 015 375	1 637 998	1 825 915	9 325 259	Изделия хлебобулочные
Шоколад және қанттан жасалған кондитерлік өнімдер	4 213 129	10 013 039	15 420 134	81 072 717	Шоколад и изделия кондитерские из сахара
Кофе, шай, какао және дәмдеуіштер	1 674 149	2 846 895	3 941 286	62 256 466	Кофе, чай, какао и пряности
Балық, шаян тәрізділер және былқылдақ денелілер	156 136	681 839	4 142 708	38 797 878	Рыба, ракообразные и моллюски
Гомогенделген және диеталық тамақ өнімдері	94 973	814 974	2 842 549	30 759 977	Продукты пищевые гомогенизированные и диетические
Басқа топтамаларға енгізілмеген тамақ өнімдері	6 371 431	12 826 845	30 700 281	738 291 515	Продукты пищевые, не включенные в другие группировки
ұн	2 643 024	1 404 123	5 505 183	2 545 219	мука
жарма	458 046	1 283 270	909 428	3 862 802	крупы
Мұздатылған тамақ өнімдері	364 495		74 568	22 363	Продукты пищевые замороженные
Мұздатылмаған тамақ өнімдері, сусындар және темекі өнімдері	13 843	369 861	254 730	2 288 728	Продукты пищевые незамороженные, напитки и изделия табачные
Ірімжіп		3 102	243 606	28 464	Пражи
Маталар	23 918	266 803	271 120	4 285 002	Ткани
Төсек және асханалық жаймалар, шымылдықтар және тоқыма материалдарынан жасалған өзге де бұйымдар	99 913	164 676	866 500	2 350 638	Белье постельное и столовое, занавески и изделия прочие из текстильных материалов
Галантереялық тауарлар		192 552	34 216	9 932 923	Товары галантерейные

	Солтүстік Қазақстан	Шығыс Қазақстан	Астана қаласы	Алматы қаласы	
Киім	383 591	3 051 917	13 043 445	165 446 250	Одежда
Аяқ киім	23 085	3 968 124	5 316 686	27 828 248	Обувь
Радио- және телевизиялық, фотографиялық тауарлардан басқа, электр тұрмыстық тауарлар	436 686	3 387 878	15 806 526	87 248 483	Приборы бытовые электрические, за исключением радио-, телевизионных и фотографических товаров
Радио-, теле-, бейне-, DVD аппаратуралар	124 377	553 322	4 820 668	66 029 618	Радио-, теле-, видео-, DVD аппаратура
Грампластинкалар, магнитофон пленкалар, аудио- және бейнекассеталар, компакт-дискілер, DVD – дискілер	17 060	2 433 511	18 184	686 595	Грампластинки, пленки магнитофонные, аудио- и видеокассеты, компакт-дискі, DVD - дискі (за исключением пустой пленки)
Фото- және оптикалық тауарлар	1 155	96 730	31 802	4 643 216	Товары фото- и оптические
Шыныдан, фарфордан және қыштар жасалған бұйымдар	202 456	639 607	10 659 489	6 955 574	Изделия из стекла, фарфора и керамики
Тазалағыш құралдар	1 980 305	5 263 187	11 900 748	123 752 718	Средства чистящие
Парфюмерлік-косметикалық тауарлар	1 546 720	4 504 495	3 694 516	143 017 580	Товары парфюмерно- косметические
Фармацевтикалық және медициналық тауарлар және дәрі- дәрмектер	13 650 530	24 170 203	230 977 835	300 862 541	Товары и препараты фармацевтические и медицинские
Хирургиялық және ортопедиялық аспаптар және құралдар	535 866	5 478 237	20 054 230	48 781 631	Приспособления и инструменты хирургические и ортопедические
Тұрмыстық жиназ	991 082	2 478 647	5 537 945	37 834 856	Мебель бытовая
Жарықтандыру жабдықтары	983 725	2 395 079	18 811 752	10 859 404	Оборудование осветительное
Кілемдер және кілем бұйымдары	9 950	131 006	335 071	124 466	Ковры и изделия ковровые
Сағаттар және зергерлік бұйымдар	7 307	2 522	1 909 672	2 304 940	Часы и изделия ювелирные
Пышақ өнімдері және металдан жасалған тұрмыстық ыдыстар	231 894	457 008	4 249 100	27 443 059	Изделия ножевые и посуда бытовая металлическая
Тоздан тоқылған бұйымдар, бондарлық бұйымдар және өзге де тұрмыстық бұйымдар	127 919	7 640	2 003 363	753 028	Изделия плетеные, из пробки, изделия бондарные, изделия деревянные прочие
Басқа топтамаларға енгізілмеген, тұрмыстық мақсаттағы бұйымдар және жабдықтар	110 220	764 301	7 155 146	8 743 688	Изделия и оборудование бытового назначения, не включенные в другие группировки
Кітаптар	1 377	289 142	725 313	8 417 995	Книги
Журналдар және газеттер	551 760	53 697	32 122	6 396 012	Журналы и газеты
Кеңсе тауарлары	204 473	770 482	3 006 316	56 977 665	Товары канцелярские
Музыкалық аспаптар	386	1 761	733 912	1 330 378	Музыкальные инструменты
Ойындар және ойыншықтар	81	139 450	617 689	18 562 962	Игры и игрушки
Велосипедтерді қоса, спорт тауарлары	116 644	443 706	597 115	503 786	Товары спортивные, включая велосипеды
Тері бұйымдар және жол аксессуарлары		45 327	154 248	1 477 591	Изделия кожаные и аксессуары дорожные
Жәдігерліктер және суреттер		10 095	675 506	955 176	Сувениры и картины
Басқа топтамаларға енгізілмеген, өзге де тұтыну тауарлары	1 974 470	5 330 925	12 937 009	30 028 152	Товары потребительские прочие, не включенные в другие группировки

## Жалғасы

## Продолжение

	Солтүстік Қазақстан	Шығыс Қазақстан	Астана қаласы	Алматы қаласы	
Компьютерлермен, шалғай жабдықтар және бағдарламалық қамтамасыз ету	615 994	3 190 557	8 765 713	253 801 320	Компьютеры, оборудование периферийное и программное обеспечение
Телекоммуникациялық жабдықтар және оның бөліктері	170 436	760 669	12 040 537	546 598 899	Оборудование телекоммуникационное и его части
Электронды жабдықтар және оның бөліктері	174 122	1 582 889	769 933	24 620 827	Оборудование электронное прочее и его части
Аудио- және бейнетаспалар және дискеталар, магнитті және оптикалық бос дискілермен (CD және DVD)		137 985		47 485	Аудио- и видеопленки и дискеты, диски магнитные и оптические пустые (CD и DVD)
Тракторды қоса, ауыл және орман шаруашылығына арналған құрал- жабдықтар, машиналар, жабдықтар	17 351 585	3 633 151	12 483 010	811 507	Инвентарь, машины и оборудование для сельского и лесного хозяйства, включая трактора
Көгалдар мен бақтарға арналған құрал-жабдықтар, машиналар және жабдықтар	1 233 756	59 487	335 772	8 015 790	Инвентарь, машины и оборудование для газонов и садов
Ағаш өңдейтін станоктар	2 897	132 873	3 729	118 396	Станки деревООбработывающие
Металл өңдейтін станоктар	39 097	325 182	1 028 681	488 329	Станки металлообработывающие
Өзге де материалдарды өңдеу	32 622	109 890	2 629 085	3 022 564	Станки для обработки материалов прочих
Кен өндіру өнеркәсібі, құрылысқа, соның ішінде азаматтық құрылысқа арналған машиналар	570 142	3 220 777	8 505 031	55 622 460	Машины для горнодобывающей промышленности, строительства, в том числе для строительства гражданского
Тігін және тоқыма машиналарын қоса, тоқыма өнеркәсібіне арналған машиналар		20 020	22 534	887 476	Машины для текстильной промышленности, включая машины швейные и вязальные
Кеңсе жиһазы	49 825	365 447	1 379 966	1 564 185	Мебель офисная
Өзге де кеңсе машиналары және жабдықтары	991	29 990	1 649 930	43 979 090	Машины и оборудование офисное прочее
Автомобильдер, мотоциклдер және велосипедтерден басқа, көлік құралдары	680 762	979 516	15 452 578	6 231 841	Средства транспортные, кроме автомобилей, мотоциклов и велосипедов
Машиналар және жабдықтарға байланысты пайдалану материалдары мен керек- жарақтары	300 740	1 617 359	6 075 485	4 298 538	Материалы и принадлежности эксплуатационные, связанные с машинами и оборудованием
Көтеру көлігі жабдықтары	222 048	3 970 623	2 411 732	13 857 118	Оборудование подъемно- транспортное
Тамақ өнімдері, суындар мен темекі өндіруге арналған жабдықтар	54 863	121 782	3 308 227	1 771 865	Оборудование для производства пищевых продуктов, напитков и табака
Электр байланыс жабдығын қоса, кәсібі электрожабдықтар мен электр аспаптар және электроматериалдар	3 358 462	8 119 800	42 992 103	342 818 268	Электрооборудование и электроприборы профессиональные и электроматериалы, включая оборудование электросвязи



	Солтүстік Қазақстан	Шығыс Қазақстан	Астана қаласы	Алматы қаласы	
Жалпы және арнаулы мақсаттарға арналған өзге де машиналар, аспаптар, жабдықтар	1 088 158	3 423 904	23 905 785	113 918 711	Машины, приборы, оборудование для общих и специальных целей прочими
Қатты отындар	2 005 522	32 993 576	9 831 579	25 432 412	Топливо твердое
тас көмір	1 968 565	32 275 610	8 657 953	22 608 440	уголь каменный
қоңыр көмір	24 933		2 442	31 251	бурый уголь
ағаш отыны	1 117	70 881			топливо древесное
Бензин	52 410 444	13 170 376	47 717 013	145 246 241	Бензин
Сұйық, газ тәрізді отындар және осыған ұқсас өнімдер	33 199 485	17 582 125	260 493 043	789 202 661	Топливо жидкое и газообразное прочие и продукты аналогичные
шикі мұнай (көмірсутектердің табиғи қоспасы), битуминозды минералдардан алынған мұнайды қоса алғанда					нефть сырая (природная смесь углеводородов), включая нефть, полученную из минералов битуминозных газ природный в жидком или
сұйық немесе газ тәрізді күйдегі табиғи газ	123 463	10 102	140 422	264 168 654	газообразном состоянии
керосин		14 621	2 616 192	7 112 207	керосин
газойльдер (дизельдік отын)	27 323 187	15 035 284	162 161 987	266 900 065	газойли (топливо дизельное)
мазут	489 975	75 151	68 508 602	107 163 823	мазут
сұйытылған пропан және бутан	1 246 235	170 636	1 379 034	14 516 827	пропан и бутан, сжиженные
майлайтын материалдар	1 395 076	1 356 425	8 817 165	48 484 180	материалы смазочные
Темір кендері	955	351 514		30 843 328	Руды железные
Түсті металдардың кендері		168 026	5 478 896	3 956 705	Руды металлов цветных
Бастапқы пішіндегі қара металдар	3 492 415	15 010 395	129 142 043	97 132 563	Металлы черные в первичных формах
Бастапқы пішіндегі түсті металдар	7 802	1 591 377	1 657 714	16 573 300	Металлы цветные в первичных формах
Өңделмеген сүрек	57 121	2 599 539	3 216 662	172 398	Древесина необработанная
Сүректі бастапқы өңдеу өнімдері	780 546	7 396 980	403 949	58 906 034	Продукты первичной обработки древесины
Санитарлық-техникалық жабдықтар	128 383	829 237	2 150 174	44 765 326	Оборудование санитарно-техническое
Лактау-бояу (бояулар, лактар және эмальдар) тауарлары	1 039 981	2 156 628	8 044 404	11 548 277	Товары лакокрасочные (краски, лаки и эмали)
Табақты шыны	461 585	240 647	894 370	798 057	Стекло листовое
Өзге де құрылыс материалдары	12 026 973	15 705 118	126 124 599	138 395 310	Материалы строительные
Тұсқағаздар	167 638	98 552	7 840 106	3 375 366	прочие
Еден жабындары (кілемдерді қоспағанда)	1 088 072	1 101 938	12 305 064	7 089 446	Покрывтия напольные (за исключением ковров)
Металл арматура	865 184	1 234 397	22 507 807	53 525 586	Арматура металлическая
Жылыту және су құбыры жабдықтары, пайдалану материалдары және жабдықтары	413 552	5 632 709	14 488 927	58 478 235	Оборудование отопительное и водопроводное, материалы эксплуатационные и принадлежности
Қол аспабы	103 943	1 219 388	1 779 558	16 173 044	Инструменты ручные
Тыңайтқыштар және агрохимиялық тауарлар	638 352	2 682 524	56 083 660	100 345 753	Удобрения и товары агрохимические
Өзге де химиялық өнеркәсіптік заттар	528 237	4 021 218	1 721 448	146 588 855	Вещества химические
Қағаз және кеңсе-қағазы тауарлары	536 112	1 233 816	812 098	57 818 711	промышленные прочие
					Бумага и товары бумажно-беловые

Жалғасы

Продолжение

	Солтүстік Қазақстан	Шығыс Қазақстан	Астана қаласы	Алматы қаласы	
Тоқыма талшықтары	7 760	5 580	386 805	460 184	Волокна текстильные
Бастапқы пішіндегі пластмассалар және резеңке	208	1 970 532	319 863	5 115 546	пластмасса и резина в первичных формах
Ауыл шаруашылығы аралық тауарларынан басқа, басқа топтамаларға енгізілмеген аралық тауарлар	1 219 106	1 299 701	980 677	33 839 190	Товары промежуточные, кроме сельскохозяйственных, не включенные в другие группировки
Қалдықтар және сынықтар	1 173 583	7 565 829	2 715 280	5 707 012	Отходы и лом
Мамандандырылмаған көтерме сауда	20 085 591	161 146 148	985 395 128	1 417 363 193	Неспециализированная оптовая торговля

### 8.7 2015 жылғы тұтыну тауарлары мен өндірістік-техникалық мақсаттағы өнімдерді көтерме саудада сату

#### Оптовая продажа потребительских товаров и продукции производственно-технического назначения за 2015г.

мың теңге

тыс. тенге

	Қазақстан Республикасы	Ақмола	Ақтөбе	Алматы	Атырау	
Көтерме сауда көлемі, барлығы	16 240 476 161	315 505 272	653 446 011	323 438 112	270 854 363	Объем оптовой торговли, всего
Жолаушылар автомобильдері	200 369 768	889 875	27 229	5 102 112	4 888 323	Автомобили пассажирские
Мамандандырылған жолаушылар автомобильдері, жедел жәрдем машиналары, шағын автобустары және т.б. жолсыз (салмағы 3,5 тоннадан артық емес) көлік құралдары	32 461 534				28 418	Автомобили пассажирские специализированные т.к. машины скорой помощи, миниавтобусы и т.п. и средства транспортные внедорожные (весом не более 3,5 тонн)
Жүк автомобильдері, тіркемелер және автобустар	57 488 050	2 884 768	1 453 559	908 266	29 174	Автомобили грузовые, прицепы и автобусы
Автофургондар және тұрғын үйге арналған автотіркемелер, дөңгелекті үйлер	5 478					Автофургоны и автоприцепы для жилья, дома на колесах
Шина және шиналарға арналған камералар	91 043 986	765 141	3 790 225	335 922	239 933	Шины и камеры для шин
Өзге де автомобильдерге арналған бөлшектер және керек-жарақтар	188 941 443	4 545 308	3 027 431	5 511 384	6 144 601	Детали и принадлежности для автомобилей прочие
Мотоциклдер және оларға жататын бөлшектер және керек-жарақтар	983 830			58 367		Мотоциклы и относящиеся к ним детали и принадлежности
Дән	434 209 167	74 730 257	15 813 177	2 558 807	44 626	Зерно
бидай	375 722 287	70 540 423	11 141 075	745 640		пшеница
Майлы дақылдардың тұқымдарынан басқа дәндер	7 808 859	484 344	9 728			Семена, кроме семян культур масличных
Майлы дақылдардың тұқымдары және жемістер	55 220 274	10 742 964	1 363 845	206 099		Семена и плоды культур масличных

	Қазақстан Республикасы	Ақмола	Ақтөбе	Алматы	Атырау	
Мал азықтары	39 689 349	2 604 750	207 150	435 515	4 179 295	Корма для животных
Басқа топтамаларға енгізілмеген ауыл шаруашылығы шикізаттары	7 145 696	80 638		403 916		Сырьё сельскохозяйственное, не включенное в другие группировки
Өңделмеген темекі	88 449					Табак необработанный
Гүлдер және өсімдіктер	10 862 962	64 304	5 254	11 986		Цветы и растения
Тірі малдар	13 561 100		5 069 245	228 067		Животные живые
Тері, былғары және өңделген былғары	3 576 282	11 841		17 690		Шкуры, кожа и выделанная кожа
Жаңа піскен жеміс- жидектер және көкөністер	93 919 945	549 612	4 939 864	6 063 110	1 113 702	Фрукты и овощи свежие
Қайта өңделген жеміс- жидектер және көкөністер	34 809 428	1 256 720	3 609 189	1 843 576	156 636	Фрукты и овощи переработанные
Үй құсын қоса алғанда, ет	106 665 706	3 646 829	21 244 578	2 502 913	418 732	Мясо, включая птицу домашнюю
Үй құсының етінен жасалған өнімді қоса алғанда, ет	72 733 946	2 697 358	4 742 903	4 025 404	3 632 990	Продукты мясные, включая продукты из мяса птицы домашней
Сүт өнімдері	328 564 815	4 960 314	25 584 091	37 576 577	14 904 101	Продукты молочные
Жұмыртқалар	21 953 762	290 172	607 872	3 077 221	538 971	Яйца
Тағамдық майлар және тоң майлар	83 755 920	1 564 933	6 050 423	1 876 837	2 568 707	Масла и жиры пищевые
өсімдік майы	52 698 661	770 928	4 232 748	1 214 653	2 520 507	Масло растительное
Шырындар, минералды су, алкогольсіз сусындар	264 014 684	4 656 262	8 452 596	23 446 123	13 653 438	Соки, вода минеральная, напитки безалкогольные и напитки прочие
және өзге де сусындар	352 434 170	9 515 271	31 881 561	16 269 957	15 402 452	Напитки алкогольные
Алкогольді ішімдіктер	102 886 893	3 581 192	2 123 466	4 302 018	4 029 870	Пиво
сыра						вино виноградное натуральное; сусло виноградное
табиғи жүзім шарабы; жүзім шырыны	47 444 122	871 975	1 154 213	3 815 791	4 065 998	виноградное шампанское
шампан						
арақ	102 551 670	3 437 301	14 245 232	5 962 215	4 767 081	водка
коньяк	47 507 598	755 659	4 715 691	1 518 413	1 629 085	коньяк
виски						виски
өзге алкогольдік ішімдіктер	42 912 436	609 342	9 278 783	627 440	907 967	прочие алкогольные напитки
Темекі өнімдері	433 436 705	11 126 662	15 403 770	7 914 694	11 111 050	Изделия табачные
Қант	91 577 897	400 509	35 576 817	2 148 666	323 596	Сахар
Нан-тоқаш өнімдері	78 007 217	1 407 802	2 174 149	5 123 488	3 090 896	Изделия хлебобулочные
Шоколад және қанттан жасалған кондитерлік өнімдер	238 968 197	10 789 490	16 040 465	6 426 986	11 731 583	Шоколад и изделия кондитерские из сахара
Кофе, шай, какао және дәмдеуіштер	92 978 391	1 551 317	4 062 999	2 478 634	3 212 960	Кофе, чай, какао и пряности
Балық, шаян тәрізділер және былқылдақ денелілер	32 151 824	103 089	4 152 964	1 422 893	122 846	Рыба, ракообразные и моллюски
Гомогенделген және диеталық тамақ өнімдері	46 653 914	336 074	1 213 609	157 418	493 021	Продукты пищевые гомогенизированные и диетические

Жалғасы

Продолжение

	Қазақстан Республикасы	Ақмола	Ақтөбе	Алматы	Атырау	
Басқа топтамаларға енгізілмеген тамақ өнімдері	1 327 530 177	15 746 673	10 412 819	6 636 581	4 550 515	Продукты пищевые, не включенные в другие группировки
ұн	88 629 303	12 027 272	1 934 526	2 781 099	262 741	мука
жарма	37 004 099	322 543	1 073 076	148 018	301 940	крупя
Мұздатылған тамақ өнімдері	3 323 742	14 504	38 973	2 027	236 475	Продукты пищевые замороженные
Мұздатылмаған тамақ өнімдері, сусындар және темекі өнімдері	28 425 313			38 426	13 001	Продукты пищевые незамороженные, напитки и изделия табачные
Иірімжіп	43 295			7 540		Пряжи
Маталар	6 928 722	20 842	10 150	4 270	2 457	Ткани
Төсек және асханалық жаймалар, шымылдықтар және тоқыма материалдарынан жасалған өзге де бұйымдар	6 216 905	68 632	248 443	937 467	125 016	Белье постельное и столовое, занавески и изделия прочие из текстильных материалов
Галантерейлық тауарлар	2 054 496	45 355		21 442	1 250 278	Товары галантерейные
Киім	92 484 607	386 191	421 405	6 225 518	8 232 384	Одежда
Аяқ киім	37 365 962	75 507	2 319 823	5 128 879	57 238	Обувь
Радио- және телевизиялық, фотографиялық тауарлардан басқа, электр тұрмыстық тауарлар	113 060 989	23 611	1 479 156	6 804 146	741 570	Приборы бытовые электрические, за исключением радио-, телевизионных и фотографических товаров
Радио-, теле-, бейне-, DVD аппаратуралар	54 620 517	3 534	660 469	1 352 477	81 138	Радио-, теле-, видео-, DVD аппаратура
Грампластинкалар, магнитофонпенкалар, аудио- және бейнекассеталар, компакт-дискілер, DVD – дискілер	2 148 307					Грампластинки, пленки магнитофонные, аудио- и видеокассеты, компакт- дискі, DVD - дискі (за исключением пустой пленки)
Фото- және оптикалық тауарлар	3 795 162				7 716	Товары фото- и оптические
Шыныдан, фарфордан және қыштар жасалған бұйымдар	34 357 670	44 417	2 034 899	2 092 608	15 757	Изделия из стекла, фарфора и керамики
Тазалағыш құралдар	184 275 457	4 864 101	3 515 657	3 992 813	5 824 762	Средства чистящие
Парфюмерлік- косметикалық тауарлар	199 502 966	3 850 303	4 306 023	4 817 316	3 035 725	Товары парфюмерно- косметические
Фармацевтикалық және медициналық тауарлар және дәрі-дәрмектер	1 927 076 079	8 584 413	26 629 389	19 871 791	5 008 996	Товары и препараты фармацевтические и медицинские
Хирургиялық және ортопедиялық аспаптар және құралдар	116 115 849	1 013 027	1 825 942	1 933 979	15	Приспособления и инструменты хирургические и ортопедические
Тұрмыстық жиназ	59 552 620	210 925	87 162	1 427 749	5 099	Мебель бытовая
Жарықтандыру жабдықтары	52 405 594	252 706	858 579	2 627 049	354 605	Оборудование осветительное
Кілемдер және кілем бұйымдары	3 396 103		725 485	10 946		Ковры и изделия ковровые

	Қазақстан Республикасы	Ақмола	Ақтөбе	Алматы	Атырау	
Сағаттар және зергерлік бұйымдар	8 287 991		13 980		478	Часы и изделия ювелирные
Пышақ өнімдері және металдан жасалған тұрмыстық ыдыстар	12 984 296	145 440	30 927	1 920	184 879	Изделия ножевые и посуда бытовая металлическая
Тоздан тоқылған бұйымдар, бондарлық бұйымдар және өзге де тұрмыстық бұйымдар	6 705 055	5 264	2 674 367	62 972		Изделия плетеные, из пробки, изделия бондарные, изделия деревянные прочие
Басқа топтамаларға енгізілмеген, тұрмыстық мақсаттағы бұйымдар және жабдықтар	46 785 304	715 879	6 574 754	751 318	1 077 913	Изделия и оборудование бытового назначения, не включенные в другие группировки
Кітаптар	6 767 260	2 220	272 968		18 562	Книги
Журналдар және газеттер	5 873 594		242 663	11 694		Журналы и газеты
Кеңсе тауарлары	33 665 715	168 780	34 191	399 728	1 607 265	Товары канцелярские
Музыкалық аспаптар	1 287 861			280 767		Музыкальные инструменты
Ойындар және ойыншықтар	15 973 187		58 034	1 297 429	25 512	Игры и игрушки
Велосипедтерді қоса, спорт тауарлары	4 604 567		45 499	43 655	1 539	Товары спортивные, включая велосипеды
Тері бұйымдар және жол аксессуарлары	1 736 830		7 309	209 091	15 742	Изделия кожаные и аксессуары дорожные
Почталық маркалар және монеталар	378 000			378 000		Марки почтовые и монеты
Жәдігерліктер және суреттер	1 326 604			22 607		Сувениры и картины
Басқа топтамаларға енгізілмеген, өзге де тұтыну тауарлары	47 737 489	120 238	813 619	4 346 508	1 141 966	Товары потребительские прочие, не включенные в другие группировки
Компьютерлермен, шалғай жабдықтар және бағдарламалық қамтамасыз ету	277 726 214	566 019	757 314	2 387 667	3 760 928	Компьютеры, оборудование периферийное и программное обеспечение
Телекоммуникациялық жабдықтар және оның бөліктері	407 964 898	183 247	45 815	155 239	9 349	Оборудование телекоммуникационное и его части
Электронды жабдықтар және оның бөліктері	19 881 567		187 851	703	32 788	Оборудование электронное и прочее и его части
Аудио- және бейнетаспалар және дискеталар, магнитті және оптикалық бос дискілермен (CD және DVD)	2 498 090		3	504 000		Аудио- и видеоопленки и дискеты, диски магнитные и оптические пустые (CD и DVD)
Тракторды қоса, ауыл және орман шаруашылығына арналған құрал-жабдықтар, машиналар, жабдықтар	95 499 976	21 000 254	1 628 416	534 976		Инвентарь, машины и оборудование для сельского и лесного хозяйства, включая трактора
Көгалдар мен бақтарға арналған құрал-жабдықтар, машиналар және жабдықтар өңдеу	2 843 074		2 123	16 240	127 104	Инвентарь, машины и оборудование для газонов и садов

Жалғасы

Продолжение

	Қазақстан Республикасы	Ақмола	Ақтөбе	Алматы	Атырау	
Ағаш өңдейтін станоктар	827 889					Станки деревнообрабатывающие
Металл өңдейтін станоктар	2 744 777		99 392	14 225		Станки металлообрабатывающие
Өзге де материалдарды	7 970 056		407 754	22 486	54 710	Станки для обработки материалов прочих
Кен өндіру өнеркәсібі, құрылысқа, соның ішінде азаматтық құрылысқа арналған машиналар	152 115 656	172 862	467 610	389 122	433 648	Машины для горнодобывающей промышленности, строительства, в том числе для строительства гражданского
Тігін және тоқыма машиналарын қоса, тоқыма өнеркәсібіне арналған машиналар	173 979		21 764	1 488		Машины для текстильной промышленности, включая машины швейные и вязальные
Кеңсе жиназы	14 589 205	57 258	852 542	823 686	47 119	Мебель офисная
Өзге де кеңсе машиналары және жабдықтары	13 026 474	7 225	1 072 240	29 642	7 165	Машины и оборудование офисные прочие
Автомобильдер, мотоциклдер және велосипедтерден басқа, көлік құралдары	45 028 655	6 722 259	1 787 890	162 424	5 150	Средства транспортные, кроме автомобилей, мотоциклов и велосипедов
Машиналар және жабдықтарға байланысты пайдалану материалдары мен керек-жарақтары	35 868 248	1 663 705	1 278 999	1 184 611	178 728	Материалы и принадлежности эксплуатационные, связанные с машинами и оборудованием
Көтеру көлігі жабдықтары	15 663 833	89 371	205 946	190 753	30 426	Оборудование подъемно- транспортное
Тамақ өнімдері, суындар мен темекі өндіруге арналған жабдықтар	5 509 094			1 213 002	4 626	Оборудование для производства пищевых продуктов, напитков и табака
Электр байланыс жабдығын қоса, кәсіби электрожабдықтар мен электр аспаптар және электроматериалдар	398 769 543	107 065	7 783 732	1 666 788	6 304 084	Электрооборудование и электроприборы профессиональные и электроматериалы, включая оборудование электросвязи
Жалпы және арнаулы мақсаттарға арналған өзге де машиналар, аспаптар, жабдықтар	182 174 642	274 295	7 452 816	1 015 654	11 685 882	Машины, приборы, оборудование для общих и специальных целей
Қатты отындар	176 628 647	5 141 574	2 327 942	2 419 706		прочими
тас көмір	159 942 238	4 571 631	1 976 656	2 246 985		Топливо твердое уголь каменный
лигнит (қоңыр көмір)						лигнит (уголь бурый)
ағаш отыны	254 294			59 874		топливо древесное
Бензин	402 421 017	9 102 576	14 801 570	24 014 623	5 804 236	Бензин
Сұйық, газ тәрізді отындар және осыған ұқсас өнімдер	1 639 316 644	28 725 335	217 238 229	35 453 326	46 737 366	Топливо жидкое и газообразное прочее и продукты аналогичные

	Қазақстан Республикасы	Ақмола	Ақтөбе	Алматы	Атырау	
шикі мұнай (көмірсутектердің табиғи қоспасы) битуминозды минералдардан алынған мұнайды қоса алғанда	132 139 771		110 555 381	3 072 149		нефть сырая (природная смесь углеводородов), включая нефть, полученную из минералов битуминозных газ природный в жидком или газообразном состоянии керосин газойль (топливо дизельное) мазут топочный
сұйық немесе газ тәрізді күйдегі табиғи газ	422 627 429		3 070 115			
керосин	20 058 063		38 059	140 839		
газойльдер (дизельдік отын)	611 934 793	21 685 650	34 163 724	23 168 856	31 938 505	
оттық мазут	148 848 021	96 627	620 292	385 767	8 492 144	
сұйытылған пропан және бутан	31 310 071	219 996	1 739 778	8 052 959	17 780	пропан и бутан, сжиженные
майлайтын материалдар	93 228 759	2 746 882	3 767 435	105 736	3 749 542	материалы смазочные
Темір кендері	17 952 488	408		302 342		Руды железные
Түсті металдардың кендері	32 090 363	451 899	28 922 283			Руды металлов цветных
Бастапқы пішіндегі қара металдар	371 139 584	2 203 738	15 318 485	374 209	24 732 829	Металлы черные в первичных формах
Бастапқы пішіндегі түсті металдар	10 744 614	777		1 164 149		Металлы цветные в первичных формах
Өңделмеген сүрек	4 885 130	181 192	442 855	797 261		Древесина необработанная
Сүректі бастапқы өңдеу өнімдері	25 906 886	123 230	416 621	629 285	34 330	Продукты первичной обработки древесины
Санитарлық-техникалық жабдықтар	39 583 389	1 003 078	1 045 195	50 751	646	Оборудование санитарно- техническое
Лактау-бояу (бояулар, лактар және эмальдар) тауарлары	43 563 248	1 522 457	2 188 644	2 180 408	955 423	Товары лакокрасочные (краски, лаки и эмали)
Табақты шыны	9 479 717	146 816	1 105 988	104 493	163 309	Стекло листовое
Өзге де құрылыс материалдары	566 240 849	11 606 190	32 163 416	12 234 472	12 091 165	Материалы строительные прочие
Тұсқағаздар	35 132 008	13 868	47 189	7 752	186 496	Обои
Еден жабындары (кілемдерді қоспағанда)	30 324 832	46 633	572 121	91 493	467 512	Покрытия напольные (за исключением ковров)
Металл арматура	102 048 959	300 054	1 903 757	756 222	724 320	Арматура металлическая
Жылыту және су құбыры жабдықтары, пайдалану материалдары және жабдықтары	106 528 612	12 288 949	697 634	1 917 489	68 393	Оборудование отопительное и водопроводное, материалы эксплуатационные и принадлежности
Қол аспабы	53 650 508	986 919	503 939	3 621 863	332 327	Инструменты ручные
Тыңайтқыштар және агрохимиялық тауарлар	90 864 698	17 337 809	899 511	563 075		Удобрения и товары агрохимические
Өзге де химиялық өнеркәсіптік заттар	153 736 222	161 876	9 195 810	3 248 375	19 810 993	Вещества химические промышленные прочие
Қағаз және кеңсе-қағазы тауарлары	62 978 541	55 423	3 746 205	341 290	475 824	Бумага и товары бумажно- беловые
Тоқыма талшықтары	16 646 736		2 385	2 569 213	28 628	Волокна текстильные
Бастапқы пішіндегі пластмассалар және резеңке	16 176 190		5 017			Пластмасса и резина в первичных формах

Жалғасы

Продолжение

	Қазақстан Республикасы	Ақмола	Ақтөбе	Алматы	Атырау	
Ауыл шаруашылығы аралық тауарларынан басқа, басқа топтамаларға енгізілмеген аралық тауарлар	90 865 546	41 430	3 551 718	3 856 237	479 257	Товары промежуточные, кроме сельскохозяйственных, не включенные в другие группировки
Қалдықтар және сынықтар	88 188 912	1 884 214	591 213	781 458	2 045 544	Отходы и лом
Мамандандырылмаған көтерме сауда	2 405 128 709	2 316 101	8 858 699	5 521 914	1 387 404	Неспециализированная оптовая торговля

Жалғасы

Продолжение

	Батыс Қазақстан	Жамбыл	Қарағанды	Қостанай	
Көтерме сауда көлемі, барлығы	231 943 832	173 415 520	771 470 747	421 602 700	Объем оптовой торговли, всего
Жолаушылар автомобильдері	2 853		76 907	1 467 095	Автомобили пассажирские
Мамандандырылған жолаушылар автомобильдері, жедел жәрдем машиналары, шағын автобустары және т.б. жолсыз (салмағы 3,5 тоннадан артық емес) көлік құралдары			3 623 507	78 131	Автомобили пассажирские специализированные т.к. машины скорой помощи, миниавтобусы и т.п. и средства транспортные внедорожные (весом не более 3,5 тонн)
Жүк автомобильдері, тіркемелер және автобустар	1 153 226	2 464	2 517 225	20 810	Автомобили грузовые, прицепы и автобусы
Автофургондар және тұрғын үйге арналған автотіркемелер, дөңгелекті үйлер			3 388	2 090	Автофургоны и автоприцепы для жилья, дома на колесах
Шина және шиналарға арналған камералар	17 528 779	16 808	8 155 340	6 350 872	Шины и камеры для шин
Өзге де автомобильдерге арналған бөлшектер және керек- жарақтар	6 671 753	222 473	31 160 103	6 640 713	Детали и принадлежности для автомобилей прочие
Мотоциклдер және оларға жататын бөлшектер және керек- жарақтар		1 920	646		Мотоциклы и относящиеся к ним детали и принадлежности
Дән	777 230	388 598	1 732 121	49 323 809	Зерно
бидай	637 645	195 017	1 416 137	45 238 112	пшеница
Майлы дақылдардың тұқымдарынан басқа дәндер			45 130	184 635	Семена, кроме семян культур масличных
Майлы дақылдардың тұқымдары және жемістер	15 079	604 059	1 587 527	7 887 128	Семена и плоды культур масличных
Мал азықтары	45 340	630 787	5 063 829	2 426 294	Корма для животных
Басқа топтамаларға енгізілмеген ауыл шаруашылығы шикізаттары	5 776	774 367	151 457	393 718	Сырье сельскохозяйственное, не включенное в другие группировки
Өңделмеген темекі					Табак необработанный
Гүлдер және өсімдіктер	495 142	5 709	37 861	151 111	Цветы и растения
Тірі малдар			149 278		Животные живые
Тері, былғары және өңделген былғары		728 207	1 056 360	203 789	Шкуры, кожа и выделанная кожа
Жаңа піскен жеміс-жидектер және көкөністер	1 882 857	2 655 227	8 083 385	4 229 428	Фрукты и овощи свежие
Қайта өңделген жеміс-жидектер және көкөністер	828 956	921 210	2 558 511	2 197 749	Фрукты и овощи переработанные



<i>Жалғасы</i>		<i>Продолжение</i>			
	Батыс Қазақстан	Жамбыл	Қарағанды	Қостанай	
Үй құсын қоса алғанда, ет	574 635	5 589 042	16 736 172	8 959 878	Мясо, включая птицу домашнюю
Үй құсының етінен жасалған өнімді қоса алғанда, ет	8 544 826	471 676	14 704 329	601 190	Продукты мясные, включая продукты из мяса птицы домашней
Сүт өнімдері	4 696 545	8 180 838	30 450 714	13 673 279	Продукты молочные
Жұмыртқалар	124 450	1 018 650	4 435 962	3 865 901	Яйца
Тағамдық майлар және тоқ майлар	2 181 097	12 589 806	13 792 697	2 240 132	Масла и жиры пищевые
өсімдік майы	1 271 052	5 220 561	5 886 794	1 787 216	масло растительное
Шырындар, минералды су, алкогольсіз сусындар және өзге де сусындар	4 113 646	7 348 834	12 945 141	4 438 877	Соки, вода минеральная, напитки безалкогольные и напитки прочие
Алкогольді ішімдіктер	6 027 461	1 759 819	23 042 960	14 893 880	Напитки алкогольные
сыра	3 112 358	289 826	10 281 912	2 925 794	пиво
табиғи жүзім шарабы; жүзім шырыны	331 246	107 538	2 335 035	3 264 031	вино виноградное натуральное; сусло виноградное
шампан					шампанское
арақ	1 773 725	1 001 715	5 656 761	6 444 360	водка
коньяк	727 224	119 648	1 520 510	1 220 356	коньяк
виски					виски
өзге алкогольдік ішімдіктер	1 952	80 806	3 107 619	465 892	прочие алкогольные напитки
Темекі өнімдері	8 895 230	11 105 424	24 329 712	18 357 983	Изделия табачные
Қант	1 589 145	1 895 382	4 823 285	2 441 250	Сахар
Нан-тоқаш өнімдері	1 607 436	1 119 014	15 294 350	3 136 923	Изделия хлебобулочные
Шоколад және қанттан жасалған кондитерлік өнімдер	5 700 674	3 351 158	29 294 197	11 952 914	Шоколад и изделия кондитерские из сахара
Кофе, шай, какао және дәмдеуіштер	2 371 218	2 578 638	5 877 041	6 557 547	Кофе, чай, какао и пряности
Балық, шаян тәрізділер және былқылдақ денелілер	272 127	194 315	6 095 270	1 574 944	Рыба, ракообразные и моллюски
Гомогенделген және диеталық тамақ өнімдері	842 042	408 564	1 749 280	1 194 236	Продукты пищевые гомогенизированные и диетические
Басқа топтамаларға енгізілмеген тамақ өнімдері	8 073 950	7 324 540	25 926 314	47 104 972	Продукты пищевые, не включенные в другие группировки
ұн	3 797 459	4 019 655	9 122 753	21 084 370	мука
жарма	602 475	456 966	3 407 101	1 804 845	крупы
Мұздатылған тамақ өнімдері	7 532		104 212	832	Продукты пищевые замороженные
Мұздатылмаған тамақ өнімдері, сусындар және темекі өнімдері	5 900	442 232	82 028	598 384	Продукты пищевые незамороженные, напитки и изделия табачные
Іірімжіп		42		580	Пряжи
Маталар	3 858	6 113	1 114 840	660 589	Ткани
Төсек және асханалық жаймалар, шымылдықтар және тоқыма материалдарынан жасалған өзге де бұйымдар	20 440		562 622	93 581	Белье постельное и столовое, занавески и изделия прочие из текстильных материалов
Галантереялық тауарлар	335 812	3 453	91 579	2 007	Товары галантерейные
Киім	1 546 713	414 855	3 597 885	1 388 143	Одежда
Аяқ киім	94 065	489 305	757 860	88 576	Обувь
Радио- және телевизиялық, фотографиялық тауарлардан басқа, электр тұрмыстық тауарлар	1 058 359	216 677	3 300 181	11 445 294	Приборы бытовые электрические, за исключением радио-, телевизионных и фотографических товаров

Жалғасы

Продолжение

	Батыс Қазақстан	Жамбыл	Қарағанды	Қостанай	
Радио-, теле-, бейне-, DVD аппаратуралар	288 619	77 424	720 454	482 980	Радио-, теле-, видео-, DVD аппаратура
Грампластинкалар, магнитофонпенкалар, аудио- және бейнекассеталар, компакт-дискілер, DVD – дискілер			2 240		Грампластинки, пленки магнитофонные, аудио- и видеокассеты, компакт-диски, DVD - диски (за исключением пустой пленки)
Фото- және оптикалық тауарлар	1 288	1 142	424 778	1 234	Товары фото- и оптические
Шыныдан, фарфордан және қыштар жасалған бұйымдар	106 972	1 140 748	8 803 389	311 422	Изделия из стекла, фарфора и керамики
Тазалағыш құралдар	4 588 731	5 121 891	8 165 689	4 411 442	Средства чистящие
Парфюмерлік-косметикалық тауарлар	8 078 095	1 501 183	7 674 794	5 089 596	Товары парфюмерно-косметические
Фармацевтикалық және медициналық тауарлар және дәрі-дәрмектер	11 243 393	6 633 182	66 579 326	26 988 766	Товары и препараты фармацевтические и медицинские
Хирургиялық және ортопедиялық аспаптар және құралдар	133 811	4 750 449	9 140 211	3 986 654	Приспособления и инструменты хирургические и ортопедические
Тұрмыстық жиһаз	1 068 748	202 752	2 991 418	176 139	Мебель бытовая
Жарықтандыру жабдықтары	933 175	104 675	5 110 490	2 759 391	Оборудование осветительное
Кілемдер және кілем бұйымдары	5 025	4 045	70 109	12 801	Ковры и изделия ковровые
Сағаттар және зергерлік бұйымдар	17 854		328 142		Часы и изделия ювелирные
Пышақ өнімдері және металдан жасалған тұрмыстық ыдыстар	73 250	7 925	410 094	171 541	Изделия ножевые и посуда бытовая металлическая
Тоздан тоқылған бұйымдар, бондарлық бұйымдар және өзге де тұрмыстық бұйымдар	1 961	448 662	622 193	22 397	Изделия плетеные, из пробки, изделия бондарные, изделия деревянные прочие
Басқа топтамаларға енгізілмеген, тұрмыстық мақсаттағы бұйымдар және жабдықтар	782 970	185 438	5 547 072	4 266 710	Изделия и оборудование бытового назначения, не включенные в другие группировки
Кітаптар	443		1 147 317	3 349	Книги
Журналдар және газеттер			95 000	65 165	Журналы и газеты
Кеңсе тауарлары	310 488	96 016	1 688 004	1 241 862	Товары канцелярские
Музыкалық аспаптар			60 231		Музыкальные инструменты
Ойындар және ойыншықтар	42 842	9 575	108 987	3 678 674	Игры и игрушки
Велосипедтерді қоса, спорт тауарлары	236 554		414 227	112 366	Товары спортивные, включая велосипеды
Тері бұйымдар және жол аксессуарлары	1 515		140 351	123	Изделия кожаные и аксессуары дорожные
Почталық маркалар және монеталар					Марки почтовые и монеты
Жәдігерліктер және суреттер	832		433 223	1 362	Сувениры и картины
Басқа топтамаларға енгізілмеген, өзге де тұтыну тауарлары	120 649	548 781	3 620 069	226 052	Товары потребительские прочие, не включенные в другие группировки
Компьютерлермен, шалғай жабдықтар және бағдарламалық қамтамасыз ету	567 465	658 948	3 073 497	1 301 700	Компьютеры, оборудование периферийное и программное обеспечение
Телекоммуникациялық жабдықтар және оның бөліктері	989 789	43 288	2 599 246	451 663	Оборудование телекоммуникационное и его части
Электронды жабдықтар және оның бөліктері	643 730	5 161	331 719	4 302	Оборудование электронное прочее и его части

	Батыс Қазақстан	Жамбыл	Қарағанды	Қостанай	
Аудио- және бейнетаспалар және дискеталар, магнитті және оптикалық бос дискілермен (CD және DVD)			2 085		Аудио- и видеоленки и дискеты, диски магнитные и оптические пустые (CD и DVD)
Тракторды қоса, ауыл және орман шаруашылығына арналған құрал-жабдықтар, машиналар, жабдықтар	906 600	381 986	2 241 669	16 843 945	Инвентарь, машины и оборудование для сельского и лесного хозяйства, включая трактора
Көгалдар мен бақтарға арналған құрал-жабдықтар, машиналар және жабдықтар өңдеу	445 795	48 844	100 810	226 501	Инвентарь, машины и оборудование для газонов и садов
Ағаш өңдейтін станоктар			39 868		Станки деревообрабатывающие
Металл өңдейтін станоктар			82 949	87 116	Станки металлообрабатывающие
Өзге де материалдарды	430 105	18 356	374 876	1 290 273	Станки для обработки материалов прочих
Кен өндіру өнеркәсібі, құрылысқа, соның ішінде азаматтық құрылысқа арналған машиналар	459 316	13 842	35 786 590	2 712 136	Машины для горнодобывающей промышленности, строительства, в том числе для строительства гражданского
Тігін және тоқыма машиналарын қоса, тоқыма өнеркәсібіне арналған машиналар					Машины для текстильной промышленности, включая машины швейные и вязальные
Кеңсе жиһазы	122 356	43 788	2 962 349	184 878	Мебель офисная
Өзге де кеңсе машиналары және жабдықтары	1 366	717	1 305 862	11 474	Машины и оборудование офисные прочие
Автомобильдер, мотоциклдер және велосипедтерден басқа, көлік құралдары	26 264	81 140	1 184 894	3 339 013	Средства транспортные, кроме автомобилей, мотоциклов и велосипедов
Машиналар және жабдықтарға байланысты пайдалану материалдары мен керек-жарақтары	158 294	166 982	5 715 908	507 133	Материалы и принадлежности эксплуатационные, связанные с машинами и оборудованием
Көтеру көлігі жабдықтары			1 057 845	542 363	Оборудование подъемно-транспортное
Тамақ өнімдері, суындар мен темекі өндіруге арналған жабдықтар			157 485	21 922	Оборудование для производства пищевых продуктов, напитков и табака
Электр байланыс жабдығын қоса, кәсіби электрожабдықтар мен электр аспаптар және электроматериалдар	4 569 202	876 135	11 693 767	2 235 023	Электрооборудование и электроприборы профессиональные и электроматериалы, включая оборудование электросвязи
Жалпы және арнаулы мақсаттарға арналған өзге де машиналар, аспаптар, жабдықтар	11 988 116	2 185 028	10 574 688	3 186 250	Машины, приборы, оборудование для общих и специальных целей прочими
Қатты отындар	757 924	10 823 941	19 115 338	3 779 478	Топливо твердое
тас көмір	757 924	10 817 515	17 951 296	3 729 794	уголь каменный
лигнит (қоңыр көмір)					лигнит (уголь бурый)
ағаш отыны			81 652	5 626	топливо древесное
Бензин	7 191 043	6 158 817	12 702 191	12 583 050	Бензин
Сұйық, газ тәрізді отындар және осыған ұқсас өнімдер	43 535 229	26 565 307	38 931 966	28 314 015	Топливо жидкое и газообразное прочее и продукты аналогичные

Жалғасы

Продолжение

	Батыс Қазақстан	Жамбыл	Қарағанды	Қостанай	
шикі мұнай (көмірсутектердің табиғи қоспасы) битуминозды минералдардан алынған мұнайды қоса алғанда	2 722 210		485 980	4 709	нефть сырая (природная смесь углеводородов), включая нефть, полученную из минералов битуминозных
сұйық немесе газ тәрізді күйдегі табиғи газ	4 653		208 864		газ природный в жидком или газообразном состоянии
керосин		117 889	187 911	13 043	керосин
газойльдер (дизельдік отын)	34 438 263	10 409 630	23 356 474	23 988 785	газойли (топливо дизельное)
оттық мазут	2 248 986	4 279 750	4 677 204	750 576	мазут топочный
сұйытылған пропан және бутан	72 942	406 020	2 349 559	184 971	пропан и бутан, сжиженные
майлайтын материалдар	2 141 093	145 108	6 803 830	3 065 205	материалы смазочные
Темір кендері			41 182		Руды железные
Түсті металдардың кендері			94 260		Руды металлов цветных
Бастапқы пішіндегі қара металдар	11 202 205	5 222 869	62 928 445	4 282 171	Металлы черные в первичных формах
Бастапқы пішіндегі түсті металдар	6 006	1 541	1 423 679		Металлы цветные в первичных формах
Өңделмеген сүрек	57 430	42 480	17 331	25 324	Древесина необработанная
Сүректі бастапқы өңдеу өнімдері	214 601	106 063	973 055	653 380	Продукты первичной обработки древесины
Санитарлық-техникалық жабдықтар	779 776	16 431	12 408 486	418 281	Оборудование санитарно-техническое
Лактау-бояу (бояулар, лактар және эмальдар) тауарлары	1 058 556	1 226 208	3 430 118	1 194 032	Товары лакокрасочные (краски, лаки и эмали)
Табақты шыны	82 137	206 570	781 070	94 190	Стекло листовое
Өзге де құрылыс материалдары	17 639 161	14 782 414	35 551 075	17 303 275	Материалы строительные прочие
Тұсқағаздар	246 186	21 303	80 872	1 906 271	Обои
Еден жабындары (кілемдерді қоспағанда)	1 138 796	14 154	1 195 436	4 066 463	Покрывтия напольные (за исключением ковров)
Металл арматура	791 197	394 039	3 703 110	2 955 454	Арматура металлическая
Жылыту және су құбыры жабдықтары, пайдалану материалдары және жабдықтары	617 876	890 262	10 472 756	407 266	Оборудование отопительное и водопроводное, материалы эксплуатационные и принадлежности
Қол аспабы	93 619	903 021	1 599 638	1 365 422	Инструменты ручные
Тыңайтқыштар және агрохимиялық тауарлар	460 086	1 734 393	381 931	4 917 565	Удобрения и товары агрохимические
Өзге де химиялық өнеркәсіптік заттар	7 164 233	1 445 518	7 012 180	134 526	Вещества химические промышленные прочие
Қағаз және кеңсе-қағазы тауарлары	112 207	95 361	1 398 680	1 904 294	Бумага и товары бумажно-беловые
Тоқыма талшықтары		7 271	98 043	703 865	Волокна текстильные
Бастапқы пішіндегі пластмассалар және резеңке	27 807		3 685 601	282 917	Пластмасса и резина в первичных формах
Ауыл шаруашылығы аралық тауарларынан басқа, басқа топтамаларға енгізілмеген аралық тауарлар	203 607	66 089	2 074 877	4 700 874	Товары промежуточные, кроме сельскохозяйственных, не включенные в другие группировки
Қалдықтар және сынықтар	1 117 398	200 904	34 182 191	2 157 380	Отходы и лом
Мамандандырылмаған көтерме сауда	6 987	3 672 255	8 213 456	3 668 225	Неспециализированная оптовая торговля

	Қызылорда	Маңғыстау	Оңтүстік Қазақстан	Павлодар	
Көтерме сауда көлемі, барлығы	130 659 642	154 452 804	510 836 035	488 179 998	Объем оптовой торговли, всего
Жолаушылар автомобильдері	564 216		1 282 402	386 065	Автомобили пассажирские
Мамандандырылған жолаушылар автомобильдері, жедел жәрдем машиналары, шағын автобустары және т.б. жолсыз (салмағы 3,5 тоннадан артық емес) көлік құралдары	74 314		43 323	185 424	Автомобили пассажирские специализированные тк машины скорой помощи, миниавтобусы и т.п. и средства транспортные внедорожные (весом не более 3,5 тонн)
Жүк автомобильдері, тіркемелер және автобустар	329 542	67 637	215 551	619 798	Автомобили грузовые, прицепы и автобусы
Автофургондар және тұрғын үйге арналған автотіркемелер, дөңгелекті үйлер					Автофургоны и автоприцепы для жилья, дома на колесах
Шина және шиналарға арналған камералар	879 886	405 722	6 242 091	500 855	Шины и камеры для шин
Өзге де автомобильдерге арналған бөлшектер және керек-жарақтар	2 199 819	1 796 677	7 941 371	6 047 440	Детали и принадлежности для автомобилей прочие
Мотоциклдер және оларға жататын бөлшектер және керек-жарақтар			12 319	10 548	Мотоциклы и относящиеся к ним детали и принадлежности
Дән	769 376	1 624 915	5 984 227	1 808 141	Зерно
бидай	11 600	245 688	5 735 529	1 683 412	пшеница
Майлы дақылдардың тұқымдарынан басқа дәндер			404 118	50 400	Семена, кроме семян культур масличных
Майлы дақылдардың тұқымдары және жемістер	1 759		2 612 331	139 040	Семена и плоды культур масличных
Мал азықтары	30 450	637	1 199 144	183 664	Корма для животных
Басқа топтамаларға енгізілмеген ауыл шаруашылығы шикізаттары		4 761	43 637	405 130	Сырье сельскохозяйственное, не включенное в другие группировки
Өңделмеген темекі					Табак необработанный
Гүлдер және өсімдіктер			103 628	1 961 225	Цветы и растения
Тірі малдар		160 210		1 765 718	Животные живые
Тері, былғары және өңделген былғары					Шкуры, кожа и выделанная кожа
Жаңа піскен жеміс-жидектер және көкөністер	1 255 582	1 977 047	17 117 226	2 191 870	Фрукты и овощи свежие
Қайта өңделген жеміс-жидектер және көкөністер	578 632	1 280 653	3 169 887	1 950 869	Фрукты и овощи переработанные
Үй құсын қоса алғанда, ет	3 745 439	2 290 249	1 716 941	4 647 743	Мясо, включая птицу домашнюю
Үй құсының етінен жасалған өнімді қоса алғанда, ет	1 295 897	1 052 482	4 684 370	1 733 680	Продукты мясные, включая продукты из мяса птицы домашней
Сүт өнімдері	6 065 732	11 187 377	12 670 744	9 219 334	Продукты молочные
Жұмыртқалар	331 728	230 093	800 332	283 768	Яйца
Тағамдық майлар және тоң майлар	2 186 668	1 033 308	4 871 640	2 804 574	Масла и жиры пищевые
өсімдік майы	1 820 647	1 020 243	2 887 859	1 794 039	масло растительное
Шырындар, минералды су, алкогольсіз сусындар және өзге де сусындар	7 578 963	13 057 797	20 930 558	6 235 018	Соки, вода минеральная, напитки безалкогольные и напитки прочие
Алкогольді ішімдіктер	2 652 717	11 779 827	15 891 672	10 725 076	Напитки алкогольные
сыра	1 189 342	4 342 502	8 668 034	6 519 810	пиво

Жалғасы

Продолжение

	Қызылорда	Маңғыстау	Оңтүстік Қазақстан	Павлодар	
табиғи жүзім шарабы; жүзім шырыны	171 711	2 192 467	653 333	248 486	вино виноградное натуральное; суло виноградное
шампан					шампанское
арақ	540 389	2 429 671	2 176 894	1 694 478	водка
коньяк	268 651	494 151	615 590	1 751 718	коньяк
виски					виски
өзге алкогольдік ішімдіктер	476 948	1 325 743	3 772 829	483 272	прочие алкогольные напитки
Темекі өнімдері	6 174 654	8 943 703	27 659 528	13 744 222	Изделия табачные
Қант	681 769	1 086 350	6 210 178	753 282	Сахар
Нан-тоқаш өнімдері	1 326 542	2 432 407	10 642 143	1 453 170	Изделия хлебобулочные
Шоколад және қанттан жасалған кондитерлік өнімдер	2 391 876	7 216 758	13 917 710	8 262 375	Шоколад и изделия кондитерские из сахара
Кофе, шай, какао және дәмдеуіштер	816 424	2 130 274	3 091 521	2 462 316	Кофе, чай, какао и пряности
Балық, шаян тәрізділер және былқылдақ денелілер	266 740	948 636	1 594 451	936 234	Рыба, ракообразные и моллюски
Гомогенделген және диеталық тамақ өнімдері	295 749	532 009	636 614	164 497	Продукты пищевые гомогенизированные и диетические
Басқа топтамаларға енгізілмеген тамақ өнімдері	14 143 021	3 728 214	25 371 486	182 905 166	Продукты пищевые, не включенные в другие группировки
ұн	1 074 871	796 107	15 911 778	338 880	мука
жарма	4 331 657	713 417	2 583 027	1 465 235	крупa
Мұздатылған тамақ өнімдері		369 547	2 629	103 290	Продукты пищевые замороженные
Мұздатылмаған тамақ өнімдері, сусындар және темекі өнімдері	2 811 796		1 689 756	801 830	Продукты пищевые незамороженные, напитки и изделия табачные
Иірімжіп				2 549	Пряжи
Маталар		75 038	29 845	459 568	Ткани
Төсек және асханалық жаймалар, шымылдықтар және тоқыма материалдарынан жасалған өзге де бұйымдар		53 581	277 493	331 867	Белье постельное и столовое, занавески и изделия прочие из текстильных материалов
Галантереялық тауарлар			78 424	72 918	Товары галантерейные
Киім	244 312	593 959	1 188 149	1 199 153	Одежда
Аяқ киім	80 528	156 241	440 139	270 831	Обувь
Радио- және телевизиялық, фотографиялық тауарлардан басқа, электр тұрмыстық тауарлар	101 922	389 137	3 168 673	1 908 320	Приборы бытовые электрические, за исключением радио-, телевизионных и фотографических товаров
Радио-, теле-, бейне-, DVD аппаратуралар	56 094	3 955	93 372	904 560	Радио-, теле-, видео-, DVD аппаратура
Грампластинкалар, магнитофонпенкалар, аудио- және бейнекассеталар, компакт- дискілер, DVD – дискілер					Грампластинки, пленки магнитофонные, аудио- и видеокассеты, компакт-диски, DVD - диски (за исключением пустой пленки)
Фото- және оптикалық тауарлар	9 653	133	64 666	220 673	Товары фото- и оптические
Шыныдан, фарфордан және қыштар жасалған бұйымдар	172	51 860	1 333 829	103 263	Изделия из стекла, фарфора и керамики
Тазалағыш құралдар	2 205 917	2 530 778	16 117 839	4 639 672	Средства чистящие

	Қызылорда	Маңғыстау	Оңтүстік Қазақстан	Павлодар	
Парфюмерлік-косметикалық тауарлар	1 088 960	1 439 916	5 360 804	2 763 679	Товары парфюмерно-косметические
Фармацевтикалық және медициналық тауарлар және дәрі-дәрмектер	6 394 364	8 588 351	64 159 388	19 158 506	Товары и препараты фармацевтические и медицинские
Хирургиялық және ортопедиялық аспаптар және құралдар	335 663	232 384	4 505 300	2 137 290	Приспособления и инструменты хирургические и ортопедические
Тұрмыстық жиназ	3 770	129 522	2 631 565	569 694	Мебель бытовая
Жарықтандыру жабдықтары	83 785	727 002	786 007	764 733	Оборудование осветительное
Кілемдер және кілем бұйымдары		133 801	1 171 644	807	Ковры и изделия ковровые
Сағаттар және зергерлік бұйымдар			61 779	61 215	Часы и изделия ювелирные
Пышақ өнімдері және металдан жасалған тұрмыстық ыдыстар		7 814	1 089 482	58 920	Изделия ножевые и посуда бытовая металлическая
Тоздан тоқылған бұйымдар, бондарлық бұйымдар және өзге де тұрмыстық бұйымдар		12 670	116 174	14 618	Изделия плетеные, из пробки, изделия бондарные, изделия деревянные прочие
Басқа топтамаларға енгізілмеген, тұрмыстық мақсаттағы бұйымдар және жабдықтар	185 457	61 623	3 474 247	1 004 733	Изделия и оборудование бытового назначения, не включенные в другие группировки
Кітаптар				24 599	Книги
Журналдар және газеттер			23 050	38	Журналы и газеты
Кеңсе тауарлары	607 335	303 093	1 704 854	1 182 274	Товары канцелярские
Музыкалық аспаптар	140 717	867	6 661	50 362	Музыкальные инструменты
Ойындар және ойыншықтар	31 589	53 750	2 499 135	205 941	Игры и игрушки
Велосипедтерді қоса, спорт тауарлары	68 015		11 169	26 105	Товары спортивные, включая велосипеды
Тері бұйымдар және жол аксессуарлары	101	145	672	4 633	Изделия кожаные и аксессуары дорожные
Почтальық маркалар және монеталар					Марки почтовые и монеты
Жәдігерліктер және суреттер		459	127 236	30	Сувениры и картины
Басқа топтамаларға енгізілмеген, өзге де тұтыну тауарлары	51 836	761 173	1 970 408	238 250	Товары потребительские прочие, не включенные в другие группировки
Компьютерлермен, шалғай жабдықтар және бағдарламалық қамтамасыз ету	189 911	155 306	550 496	1 121 687	Компьютеры, оборудование периферийное и программное обеспечение
Телекоммуникациялық жабдықтар және оның бөліктері	47 100	2 014	1 170 891	71 053	Оборудование телекоммуникационное и его части
Электронды жабдықтар және оның бөліктері	85 107	113 081	323 749	139 203	Оборудование электронное прочее и его части
Аудио- және бейнетаспалар және дискеталар, магнитті және оптикалық бос дискілермен (CD және DVD)			9	2	Аудио- и видеопленки и дискеты, диски магнитные и оптические пустые (CD и DVD)
Тракторды қоса, ауыл және орман шаруашылығына арналған құрал-жабдықтар, машиналар, жабдықтар	3 194	2 370	537 421	423 457	Инвентарь, машины и оборудование для сельского и лесного хозяйства, включая трактора
Көгалдар мен бақтарға арналған құрал-жабдықтар, машиналар және жабдықтар өңдеу			5 938	24 027	Инвентарь, машины и оборудование для газонов и садов
Ағаш өңдейтін станоктар	56 451				Станки деревообрабатывающие

Жалғасы

Продолжение

	Қызылорда	Маңғыстау	Оңтүстік Қазақстан	Павлодар	
Металл өңдейтін станоктар			275	15 542	Станки металлообрабатывающие
Өзге де материалдарды		57 457	73 727	600 117	Станки для обработки материалов прочих
Кен өндіру өнеркәсібі, құрылысқа, соның ішінде азаматтық құрылысқа арналған машиналар	48 723	4 511 082	348 954	4 233 464	Машины для горнодобывающей промышленности, строительства, в том числе для строительства гражданского
Тігін және тоқыма машиналарын қоса, тоқыма өнеркәсібіне арналған машиналар				1 664	Машины для текстильной промышленности, включая машины швейные и вязальные
Кеңсе жиһазы	67 599	4 692	1 440 424	3 871	Мебель офисная
Өзге де кеңсе машиналары және жабдықтары	331 102		752 575	1 309 878	Машины и оборудование офисные прочие
Автомобильдер, мотоциклдер және велосипедтерден басқа, көлік құралдары	38 302	188 295	4 406	13 001 186	Средства транспортные, кроме автомобилей, мотоциклов и велосипедов
Машиналар және жабдықтарға байланысты пайдалану материалдары мен керек-жарақтары	2 357 819	182 542	342 213	2 125 435	Материалы и принадлежности эксплуатационные, связанные с машинами и оборудованием
Көтеру көлігі жабдықтары	273		866	300 892	Оборудование подъемно-транспортное
Тамақ өнімдері, суындар мен темекі өндіруге арналған жабдықтар			956	16 607	Оборудование для производства пищевых продуктов, напитков и табака
Электр байланыс жабдығын қоса, кәсіби электрожабдықтар мен электр аспаптар және электроматериалдар	283 399	2 544 114	5 219 938	10 367 905	Электрооборудование и электроприборы профессиональные и электроматериалы, включая оборудование электросвязи
Жалпы және арнаулы мақсаттарға арналған өзге де машиналар, аспаптар, жабдықтар	2 875 549	2 222 990	6 010 304	4 202 745	Машины, приборы, оборудование для общих и специальных целей прочими
Қатты отындар	409 954		8 128 576	10 705 808	Топливо твердое
тас көмір	409 954		8 103 618	5 819 708	уголь каменный
лигнит (қоңыр көмір)					лигнит (уголь бурый)
ағаш отыны			6 583		топливо древесное
Бензин	5 383 165	3 304 106	20 488 454	22 884 102	Бензин
Сұйық, газ тәрізді отындар және осыған ұқсас өнімдер	19 005 432	18 665 840	31 114 218	30 993 282	Топливо жидкое и газообразное прочее и продукты аналогичные
шикі мұнай (көмірсутектердің табиғи қоспасы) битуминозды минералдардан алынған мұнайды қоса алғанда		96 040		205 847	нефть сырая (природная смесь углеводородов), включая нефть, полученную из минералов битуминозных
сұйық немесе газ тәрізді күйдегі табиғи газ	17 978		84 192		газ природный в жидком или газообразном состоянии
керосин	13 356		1 375 643	252 612	керосин
газойльдер (дизельдік отын)	17 327 329	12 738 799	15 956 910	21 484 025	газойли (топливо дизельное)
оттық мазут	108 599	42 019	685 064	2 954 399	мазут топочный
сұйытылған пропан және бутан	423 275	3 675 584	1 414 787	1 029 379	пропан и бутан, сжиженные
майлайтын материалдар	1 114 895	2 004 273	6 563 202	1 069 328	материалы смазочные
Темір кендері			524 855	5 711	Руды железные
Түсті металдардың кендері			5 231		Руды металлов цветных



	Қызылорда	Маңғыстау	Оңтүстік Қазақстан	Павлодар	
Бастапқы пішіндегі қара металдар	4 582 147	10 450 670	13 345 913	26 410 960	Металлы черные в первичных формах
Бастапқы пішіндегі түсті металдар			946 796	163 538	Металлы цветные в первичных формах
Өңделмеген сүрек	10 208	170 344	90 429	105 440	Древесина необработанная
Сүректі бастапқы өңдеу өнімдері	426 179	183 685	3 068 932	1 151 374	Продукты первичной обработки древесины
Санитарлық-техникалық жабдықтар	516 020	429 613	528 065	322 165	Оборудование санитарно-техническое
Лактау-бояу (бояулар, лактар және эмальдар) тауарлары	703 135	1 314 594	1 886 347	2 604 682	Товары лакокрасочные (краски, лаки и эмали)
Табақты шыны	123 322		1 184 168	14 793	Стекло листовое
Өзге де құрылыс материалдары	12 963 643	8 059 017	32 933 513	10 088 801	Материалы строительные прочие
Тұсқағаздар		116 877	669 544	10 254 191	Обои
Еден жабындары (кілемдерді қоспағанда)	186 877	569 974	1 012 269	169 664	Покрывтия напольные (за исключением ковров)
Металл арматура	379 447	487 496	6 902 387	1 580 284	Арматура металлическая
Жылыту және су құбыры жабдықтары, пайдалану материалдары және жабдықтары	1 516 221	796 310	4 568 645	5 037 456	Оборудование отопительное и водопроводное, материалы эксплуатационные и принадлежности
Қол аспабы	293 155	3 188 437	128 606	511 925	Инструменты ручные
Тыңайтқыштар және агрохимиялық тауарлар	528 396		2 233 706	434 370	Удобрения и товары агрохимические
Өзге де химиялық өнеркәсіптік заттар	485 954	1 226 393	2 298 849	3 513 398	Вещества химические промышленные прочие
Қағаз және кеңсе-қағазы тауарлары	423	23 097	6 245 293	259 932	Бумага и товары бумажно-беловые
Тоқыма талшықтары	20 826		10 214 062	310 730	Волокна текстильные
Бастапқы пішіндегі пластмассалар және резеңке	18 031		292 141	2 185 408	Пластмасса и резина в первичных формах
Ауыл шаруашылығы аралық тауарларынан басқа, басқа топтамаларға енгізілмеген аралық тауарлар	61 197	384 193	9 281 372	930 972	Товары промежуточные, кроме сельскохозяйственных, не включенные в другие группировки
Қалдықтар және сынықтар	948 958	1 600 576	20 999 357	2 475 482	Отходы и лом
Мамандандырылмаған көтерме сауда	4 572 026	1 853 097	3 715 633	12 432 132	Неспециализированная оптовая торговля

	Солтүстік Қазақстан	Шығыс Қазақстан	Астана қаласы	Алматы қаласы	
Көтерме сауда көлемі, барлығы	239 201 248	519 803 511	2 866 934 869	8 168 731 497	Объем оптовой торговли, всего
Жолаушылар автомобильдері	537 359	684 750	2 002	184 458 580	Автомобили пассажирские
Мамандандырылған жолаушылар автомобильдері, жедел жәрдем машиналары, шағын автобустары және т.б. жолсыз (салмағы 3,5 тоннадан артық емес) көлік құралдары		55 154	102 655	28 270 608	Автомобили пассажирские специализированные тк машины скорой помощи, миниавтобусы и т.п. и средства транспортные внедорожные (весом не более 3,5 тонн)
Жүк автомобильдері, тіркемелер және автобустар	714 517	458 296	9 346 058	36 767 159	Автомобили грузовые, прицепы и автобусы

Жалғасы

Продолжение

	Солтүстік Қазақстан	Шығыс Қазақстан	Астана қаласы	Алматы қаласы	
Автофургондар және тұрғын үйге арналған автотіркемелер, дөңгелекті үйлер					Автофургоны и автоприцепы для жилья, дома на колесах
Шина және шиналарға арналған камералар	645 542	10 073 660	2 979 436	32 133 774	Шины и камеры для шин
Өзге де автомобильдерге арналған бөлшектер және керек-жарақтар	5 026 379	17 750 203	9 535 320	74 720 468	Детали и принадлежности для автомобилей прочие
Мотоциклдер және оларға жататын бөлшектер және керек- жарақтар	2 752	1 200		896 078	Мотоциклы и относящиеся к ним детали и принадлежности
Дән	25 811 748	15 589 040	160 987 999	76 265 096	Зерно
бидай	22 374 607	13 019 386	143 141 953	59 596 063	пшеница
Майлы дақылдардың тұқымдарынан басқа дәндер	293 232	674 687	2 273 042	3 389 543	Семена, кроме семян культур масличных
Майлы дақылдардың тұқымдары және жемістер	7 490 922	5 691 808	6 508 464	10 369 249	Семена и плоды культур масличных
Мал азықтары	113 722	3 328 005	5 172 469	14 068 298	Корма для животных
Басқа топтамаларға енгізілмеген ауыл шаруашылығы шикізаттары		1 050 283	325 147	3 506 866	Сырьё сельскохозяйственное, не включенное в другие группировки
Өңделмеген темекі			88 449		Табак необработанный
Гүлдер және өсімдіктер	539 755	616 649	3 382 507	3 487 831	Цветы и растения
Тірі малдар	59 339	4 400	2 652 224	3 472 619	Животные живые
Тері, былғары және өңделген былғары	20 520	43 612	201 258	1 293 005	Шкуры, кожа и выделанная кожа
Жаңа піскен жеміс-жидектер және көкөністер	1 253 307	5 150 631	13 047 271	22 409 826	Фрукты и овощи свежие
Қайта өңделген жеміс-жидектер және көкөністер	560 930	1 975 135	1 892 033	10 028 742	Фрукты и овощи переработанные
Үй құсын қоса алғанда, ет	751 803	2 682 969	10 837 847	20 319 936	Мясо, включая птицу домашнюю
Үй құсының етінен жасалған өнімді қоса алғанда, ет	498 188	3 709 230	6 020 173	14 319 250	продукты из мяса птицы домашней
Сүт өнімдері	4 484 892	11 037 400	47 521 038	86 351 839	Продукты молочные
Жұмыртқалар	1 298 731	1 676 140	673 244	2 700 527	Яйца
Тағамдық майлар және тоң майлар	2 983 447	6 413 212	3 897 938	16 700 501	Масла и жиры пищевые
өсімдік майы	2 410 745	4 070 123	3 256 230	12 534 316	масло растительное
Шырындар, минералды су, алкогольсіз сусындар және өзге де сусындар	2 947 895	10 812 259	19 353 943	104 043 334	Соки, вода минеральная, напитки безалкогольные и напитки прочие
Алкогольді ішімдіктер	5 782 925	18 367 801	28 485 540	139 955 251	Напитки алкогольные
сыра	2 243 218	8 230 314	8 903 384	32 143 853	пиво
табиғи жүзім шарабы; жүзім шырыны	816 313	1 464 352	3 713 693	22 237 940	вино виноградное натуральное; сусло виноградное
шампан					шампанское
арақ	1 820 046	5 723 525	9 210 081	35 668 196	водка
коньяк	760 150	1 909 810	1 771 818	27 729 124	коньяк
виски					виски
өзге алкогольдік ішімдіктер	106 387	674 661	4 809 344	16 183 451	прочие алкогольные напитки
Темекі өнімдері	7 730 889	25 539 348	44 676 771	190 723 065	Изделия табачные
Қант	615 396	3 484 787	1 930 816	27 616 669	Сахар
Нан-тоқаш өнімдері	1 588 748	1 732 060	12 940 714	12 937 375	Изделия хлебобулочные
Шоколад және қанттан жасалған кондитерлік өнімдер	3 203 019	9 274 441	14 042 273	85 372 278	Шоколад и изделия кондитерские из сахара

	Солтүстік Қазақстан	Шығыс Қазақстан	Астана қаласы	Алматы қаласы	
Кофе, шай, какао және дәмдеуіштер	1 216 996	2 196 413	4 543 407	47 830 686	Кофе, чай, какао и пряности
Балық, шаян тәрізділер және былқылдақ денелілер	299 404	1 340 441	3 340 732	9 486 738	Рыба, ракообразные и моллюски
Гомогенделген және диеталық тамақ өнімдері	31 275	475 688	4 040 309	34 083 529	Продукты пищевые гомогенизированные и диетические
Басқа топтамаларға енгізілмеген тамақ өнімдері	7 083 900	16 179 187	37 400 852	914 941 987	Продукты пищевые, не включенные в другие группировки
ұн	2 539 525	1 268 519	6 311 703	5 358 045	мука
жарма	1 089 376	2 723 959	7 429 049	8 551 415	крупя
Мүздатылған тамақ өнімдері	131 626	2 014	668 733	1 641 348	Продукты пищевые замороженные
Мүздатылмаған тамақ өнімдері, сусындар және темекі өнімдері	10 461	383 629	6 127 542	15 420 328	Продукты пищевые немзамороженные, напитки и изделия табачные
Иірімжіп			32 584		Пряжи
Маталар	45 447	141 499	325 670	4 028 536	Ткани
Төсек және асханалық жаймалар, шымылдықтар және тоқыма материалдарынан жасалған өзге де бұйымдар	297 445	179 674	1 031 935	1 988 709	Белье постельное и столовое, занавески и изделия прочие из текстильных материалов
Галантереялық тауарлар		109 882	30 233	13 113	Товары галантерейные
Киім	1 681 499	2 852 888	11 884 354	50 627 199	Одежда
Аяқ киім	40 174	4 740 304	4 532 988	18 093 504	Обувь
Радио- және телевизиялық, фотографиялық тауарлардан басқа, электр тұрмыстық тауарлар	662 302	4 690 597	13 060 842	64 010 202	Приборы бытовые электрические, за исключением радио-, телевизионных и фотографических товаров
Радио-, теле-, бейне-, DVD аппаратуралар	103 102	333 234	8 841 801	40 617 304	Радио-, теле-, видео-, DVD аппаратура
Грампластинкалар, магнитофонпенкалар, аудио- және бейнекассеталар, компакт-дискілер, DVD – дискілер	15	2 143 993		2 059	Грампластинки, пленки магнитофонные, аудио- и видеокассеты, компакт-диски, DVD - диски (за исключением пустой пленки)
Фото- және оптикалық тауарлар	423	89 127	29 540	2 944 789	Товары фото- и оптические
Шыныдан, фарфордан және қыштар жасалған бұйымдар	36 118	177 881	9 073 783	9 030 552	Изделия из стекла, фарфора и керамики
Тазалағыш құралдар	1 747 744	4 984 440	12 530 900	99 033 081	Средства чистящие
Парфюмерлік-косметикалық тауарлар	1 357 192	4 253 121	8 969 260	135 916 999	Товары парфюмерно-косметические
Фармацевтикалық және медициналық тауарлар және дәрі-дәрмектер	20 050 753	29 084 662	267 047 624	1 341 053 175	Товары и препараты фармацевтические и медицинские
Хирургиялық және ортопедиялық аспаптар және құралдар	592 669	4 268 927	16 594 211	64 665 317	Приспособления и инструменты хирургические и ортопедические
Тұрмыстық жиназ	911 926	1 795 172	6 957 376	40 383 603	Мебель бытовая
Жарықтандыру жабдықтары	1 037 268	2 005 686	18 272 968	15 727 475	Оборудование осветительное
Кілемдер және кілем бұйымдары	11 470	86 241	189 193	974 536	Ковры и изделия ковровые
Сағаттар және зергерлік бұйымдар		3 728	1 270 143	6 530 672	Часы и изделия ювелирные
Пышақ өнімдері және металдан жасалған тұрмыстық ыдыстар	1 080 211	293 909	397 524	9 030 460	Изделия ножевые и посуда бытовая металлическая

Жалғасы

Продолжение

	Солтүстік Қазақстан	Шығыс Қазақстан	Астана қаласы	Алматы қаласы	
Тоздан тоқылған бұйымдар, бондарлық бұйымдар және өзге де тұрмыстық бұйымдар	220 239	14 014	1 587 915	901 609	Изделия плетеные, из пробки, изделия бондарные, изделия деревянные прочие
Басқа топтамаларға енгізілмеген, тұрмыстық мақсаттағы бұйымдар және жабдықтар	280 405	514 436	7 200 354	14 161 995	Изделия и оборудование бытового назначения, не включенные в другие группировки
Кітаптар	298	106 015	316 002	4 875 487	Книги
Журналдар және газеттер	586 126	46 202	43 850	4 759 806	Журналы и газеты
Кеңсе тауарлары	745 405	724 985	2 197 291	20 654 144	Товары канцелярские
Музыкалық аспаптар			636 945	111 311	Музыкальные инструменты
Ойындар және ойыншықтар	418	14 407	221 134	7 725 760	Игры и игрушки
Велосипедтерді қоса, спорт тауарлары	1 201 685	427 827	732 803	1 283 123	Товары спортивные, включая велосипеды
Тері бұйымдар және жол аксессуарлары	62	41 601	39 686	1 275 799	Изделия кожаные и аксессуары дорожные
Почталық маркалар және монеталар					Марки почтовые и монеты
Жәдігерліктер және суреттер		14 631	32 978	693 246	Сувениры и картины
Басқа топтамаларға енгізілмеген, өзге де тұтыну тауарлары	2 238 861	4 959 035	12 063 131	14 516 913	Товары потребительские прочие, не включенные в другие группировки
Компьютерлермен, шалғай жабдықтар және бағдарламалық қамтамасыз ету	2 529 460	3 034 482	19 060 632	238 010 702	Компьютеры, оборудование периферийное и программное обеспечение
Телекоммуникациялық жабдықтар және оның бөліктері	118 569	315 577	12 115 342	389 646 716	Оборудование телекоммуникационное и его части
Электронды жабдықтар және оның бөліктері	89 108	1 214 667	3 114 777	13 595 621	Оборудование электронное прочее и его части
Аудио- және бейнетаспалар және дискеталар, магнитті және оптикалық бос дискілермен (CD және DVD)		6 320	2	1 985 669	Аудио- и видеопленки и дискеты, диски магнитные и оптические пустые (CD и DVD)
Тракторды қоса, ауыл және орман шаруашылығына арналған құрал-жабдықтар, машиналар, жабдықтар	16 377 715	4 654 202	11 155 564	18 808 207	Инвентарь, машины и оборудование для сельского и лесного хозяйства, включая трактора
Көгалдар мен бақтарға арналған құрал-жабдықтар, машиналар және жабдықтар өңдеу	44 047	103 074	598 132	1 100 439	Инвентарь, машины и оборудование для газонов и садов
Ағаш өңдейтін станоктар	5 491	54 384	337 997	333 698	Станки деревообрабатывающие
Металл өңдейтін станоктар	42 581	261 344	1 290 576	850 777	Станки металлообрабатывающие
Өзге де материалдарды өңдеуге арналған станоктар	8 672	145 663	2 603 533	1 882 327	Станки для обработки материалов прочих
Кен өндіру өнеркәсібі, құрылысқа, соның ішінде азаматтық құрылысқа арналған машиналар	29 437	10 208 151	18 451 629	73 849 090	Машины для горнодобывающей промышленности, строительства, в том числе для строительства гражданского
Тігін және тоқыма машиналарын қоса, тоқыма өнеркәсібіне арналған машиналар				149 063	Машины для текстильной промышленности, включая машины швейные и вязальные
Кеңсе жиназы	33 962	56 471	5 052 679	2 835 531	Мебель офисная
Өзге де кеңсе машиналары және жабдықтары	1 932	112 775	1 374 248	6 708 273	Машины и оборудование офисные прочие

	Солтүстік Қазақстан	Шығыс Қазақстан	Астана қаласы	Алматы қаласы	
Автомобильдер, мотоциклдер және велосипедтерден басқа, көлік құралдары	328 042	622 551	13 777 833	3 759 006	Средства транспортные, кроме автомобилей, мотоциклов и велосипедов
Машиналар және жабдықтарға байланысты пайдалану материалдары мен керек-жарақтары	338 194	1 582 677	6 783 424	11 301 584	Материалы и принадлежности эксплуатационные, связанные с машинами и оборудованием
Көтеру көлігі жабдықтары	95 043	3 367 406	2 348 577	7 434 072	Оборудование подъемно-транспортное
Тамақ өнімдері, суындар мен темекі өндіруге арналған жабдықтар	4 155	54 129	3 010 247	1 025 965	Оборудование для производства пищевых продуктов, напитков и табака
Электр байланыс жабдығын қоса, кәсіби электрожабдықтар мен электр аспаптар және электроматериалдар	14 197 320	8 051 925	30 325 221	292 543 925	Электрооборудование и электроприборы профессиональные и электроматериалы, включая оборудование электросвязи
Жалпы және арнаулы мақсаттарға арналған өзге де машиналар, аспаптар, жабдықтар	1 415 540	3 154 175	21 332 978	92 597 632	Машины, приборы, оборудование для общих и специальных целей
Қатты отындар	508 156	32 132 275	6 717 857	73 660 118	Топливо твердое
тас көмір	443 395	25 696 449	5 305 457	72 111 856	уголь каменный
лигнит (қоңыр көмір)					лигнит (уголь бурый)
ағаш отыны	559	100 000			топливо древесное
Бензин	28 854 242	14 473 348	83 164 330	131 511 164	Бензин
Сұйық, газ тәрізді отындар және осыған ұқсас өнімдер	20 209 403	16 314 227	368 949 902	668 563 567	Топливо жидкое и газообразное
шикі мұнай (көмірсутектердің табиғи қоспасы) битуминозды минералдардан алынған мұнайды қоса алғанда	68 432	45 636	478 696	14 404 691	прочее и продукты аналогичные нефть сырая (природная смесь углеводородов), включая нефть, полученную из минералов
сұйық немесе газ тәрізді күйдегі табиғи газ		6 911	238 921 746	180 312 970	газ природный в жидком или газообразном состоянии
керосин	9 698	7 655	8 859 125	9 042 233	керосин
газойльдер (дизельдік отын)	12 806 350	12 317 134	61 418 530	254 735 829	газойли (топливо дизельное)
оттық мазут	116 358	61 859	36 970 403	86 357 974	мазут топочный
сұйытылған пропан және бутан	696 515	519 302	3 408 559	7 098 665	пропан и бутан, сжиженные
майлайтын материалдар	3 829 320	1 579 205	8 412 646	46 131 059	материалы смазочные
Темір кендері		865 783	2 240 809	13 971 398	Руды железные
Түсті металдардың кендері	54 287	18 344		2 544 059	Руды металлов цветных
Бастапқы пішіндегі қара металдар	3 324 987	13 091 343	100 765 490	72 903 123	Металлы черные в первичных формах
Бастапқы пішіндегі түсті металдар	6 287	2 822 874	2 736 999	1 471 968	Металлы цветные в первичных формах
Өңделмеген сүрек	23 251	2 889 253		32 332	Древесина необработанная
Сүректі бастапқы өңдеу өнімдері	672 871	7 192 511	1 772 431	8 288 338	Продукты первичной обработки древесины
Санитарлық-техникалық жабдықтар	109 796	1 536 681	2 702 677	17 715 728	Оборудование санитарно-техническое
Лактау-бояу (бояулар, лактар және эмальдар) тауарлары	1 385 470	1 882 213	2 659 835	17 371 126	Товары лакокрасочные (краски, лаки и эмали)
Табақты шыны	305 835	188 175	1 060 566	3 918 285	Стекло листовое

Жалғасы

Продолжение

	Солтүстік Қазақстан	Шығыс Қазақстан	Астана қаласы	Алматы қаласы	
Өзге де құрылыс материалдары	14 874 804	14 702 301	129 193 369	190 054 233	Материалы строительные прочие
Тұсқағаздар	98 857	707 867	10 435 214	10 339 521	Обои
Еден жабындары (кілемдерді қоспағанда)	246 883	1 180 899	12 960 443	6 405 215	Покрывтия напольные (за исключением ковров)
Металл арматура	691 059	705 741	7 254 263	72 520 129	Арматура металлическая
Жылыту және су құбыры жабдықтары, пайдалану материалдары және жабдықтары	920 520	5 731 163	10 762 435	49 835 237	Оборудование отопительное и водопроводное, материалы эксплуатационные и принадлежности
Қол аспабы	747 945	997 872	5 067 311	33 308 509	Инструменты ручные
Тыңайтқыштар және агрохимиялық тауарлар	6 544 453	2 041 504	38 957 896	13 830 003	Удобрения и товары агрохимические
Өзге де химиялық өнеркәсіптік заттар	803 148	5 454 040	23 023 584	68 757 345	Вещества химические промышленные прочие
Қағаз және кеңсе-қағазы тауарлары	149 402	742 037	1 046 016	46 383 057	Бумага и товары бумажно-беловые
Тоқыма талшықтары	10 154	46 959	837 621	1 796 979	Волокна текстильные
Бастапқы пішіндегі пластмассалар және резеңке	2 307	2 261 807	1 553 131	5 862 023	Пластмасса и резина в первичных формах
Ауыл шаруашылығы аралық тауарларынан басқа, басқа топтамаларға енгізілмеген аралық тауарлар	793 405	1 894 879	5 362 035	57 183 404	Товары промежуточные, кроме сельскохозяйственных, не включенные в другие группировки
Қалдықтар және сынықтар	1 080 720	7 789 062	1 042 644	9 291 811	Отходы и лом
Мамандандырылмаған көтерме сауда	2 464 739	97 587 730	1 022 791 396	1 226 066 915	Неспециализированная оптовая торговля

Бөлшек сауда – халыққа жеке тұтыну және үйде пайдалану немесе кәдеге жарату үшін жаңа және бұрын пайдаланылған тауарларды қайта сату (өңдемей сату).

Бөлшек сауданың нақты көлемінің индексі – ағымдағы кезеңде базистегімен салыстырғанда тауар массасын сату көлемінің (тауар айналымының сандық факторының) өзгерісін сипаттайтын салыстырмалы көрсеткіш.

Тауар қорлары – сауда кәсіпорындарында, қоймаларда, белгілі күнге жолда болатын ақшаға немесе табиғи шағылған тауарлар мөлшері.

Көтерме сауда – жаңа және бұрын пайдаланылған тауарларды бөлшек сауда сатушыларға, өнеркәсіп, коммерциялық, институционалдық, кәсіби пайдаланушыларға немесе басқа да көтерме сауда сатушыларына, сондай-ақ осы тұлғалар мен компаниялар атынан сатып алатын агенттер мен маклерлерге қайта сату (өңдемей сату).

Тамақ өнімдері мен сусындарды ұсыну бойынша қызметтер (қоғамдық тамақтандыру) – тұтыну үшін дайын тағамдарды, сусындарды мейрамханаларда, барларда, кафелерде, таверналарда, асханаларда және тағы басқаларда сату, өзі шығарған өнімдерді, сондай-ақ тез арада пайдалануға жарамды басқа азық-түлік тауарларын өндірумен, өңдеумен, өткізумен және тұтынуды ұйымдастырумен байланысты кәсіпкерлік қызмет.

Сауда базары – шаруашылық қызмет көрсетудің тұрақты негізде қызмет ететін басқару және қорғаудың орталықтандырылған функцияларымен қамтылған, сауда қызметіне арналған, айналадағы аумақтан қоршалған және өзінің аумағы шегінде автокөлік құралдарының тұрағына арналған алаңымен қамтамасыз етілген оқшауландырылған мүліктік кешен.

Базарлардағы сауда орны – саудалық жабдық және тауар қорын сақтау, тауарларды қою үшін жабдықталған сөрелері бар, сату үшін арналған, сатушының жұмыс аймағы.

Шағын кәсіпорындарға жұмыспен қамтылғандар санының 100 адамға дейінгі кәсіпорындар, орта - 101-ден 250-ге дейінгі, ірі – 251 – ден 1000-ға дейінгі адамнан аса кәсіпорындар кіреді.

Биржалық мәміле биржалық тауарларға қатысты биржалық саудаға қатысатындармен жасалған шарттардың (келісімдердің, өзара шарттардың) биржалық сауда барысында біржада тіркелгендері.

Биржалық тауар – белгілі бір түрімен және сапасымен тауар айналымынан алынбағаны, оның ішінде белгіленген тәртіппен биржалық саудаға жіберілген аталған тауарға экспортқа (квоталар мен лицензиялар) стандартты өзара шарт және коносаментке рұқсаттар.

Розничная торговля – перепродажа (продажа без переработки) новых и бывших в употреблении товаров населению для личного потребления, домашнего использования или утилизации.

Индекс физического объема розничной торговли – относительный показатель, характеризующий изменение объема продажи товарной массы (количественного фактора товарооборота) в текущем периоде по сравнению с базисным.

Товарные запасы – количество товаров в денежном или натуральном выражении, находящихся в торговых предприятиях, на складах, в пути на определенную дату.

Оптовая торговля – перепродажа (продажа без переработки) новых и бывших в употреблении товаров розничным торговцам, промышленным, коммерческим, институциональным или профессиональным пользователям или же другим оптовым торговцам, а также лицам, исполняющим обязанности агентов или маклеров при покупке товаров от имени таких лиц или компаний, или продаже им товаров.

Услуги предоставления продуктов питания и напитков (общественное питание) – продажа готовой пищи для потребления, напитков в ресторанах, барах, кафе, тавернах, закусочных, столовых и других, иными словами предпринимательская деятельность, связанная с производством, переработкой, реализацией и организацией потребления собственной продукции, а также других продовольственных товаров, пригодных для немедленного употребления.

Торговый рынок – обособленный имущественный комплекс с централизацией функций хозяйственного обслуживания территории, управления и охраны, действующий на постоянной основе, изолированный от прилегающей территории, предназначенный для торговой деятельности и обеспеченный площадкой для стоянки автотранспортных средств в пределах границ своей территории.

Торговое место на рынке – зона работы продавца (продавцов), оборудованное прилавком для расположения товаров, торгового инвентаря и хранения запаса товаров, предназначенных для продажи.

К малым предприятиям относятся предприятия с численностью занятых работников до 100 человек, к средним - от 101 до 250 человек, крупным свыше 251 до 1000 человек.

Биржевой сделкой является зарегистрированный биржей в ходе биржевых торгов договор (соглашение, контракт), заключаемый участниками биржевой торговли в отношении биржевого товара.

Биржевой товар – не изъятый из оборота товар определенного рода и качества, в том числе разрешения на экспорт (квоты и лицензии), стандартный контракт и коносамент на указанный товар, допущенный биржей в установленном порядке к биржевой торговле.

Қазақстан Республикасындағы бөлшек және  
көтерме сауда/ Статистикалық жинақ /  
Астана, 2016

Розничная и оптовая торговля в Республике  
Казахстан/ Статистический сборник /  
Астана 2016

Шығаруға жауапты:  
Қызмет көрсету және энергетика  
статистикасы басқармасы  
Басқарма басшысы  
З.Р. Якупова  
тел. +7 7172 749060

Ответственный за выпуск:  
Управление статистики услуг и энергетики  
Руководитель управления  
Якупова З.Р.  
тел. +7 7172 749060

«Керемет Баспа Үйі» ЖШС типографиясы  
Мекенжай: Астана қаласы, Сілеті көшесі, 30,  
5 офис  
тел. +7 7172 331384

Типография ТОО «Керемет Баспа Үйі»  
Адрес: г. Астана, ул. Силети, 30 офис 5  
тел. +7 7172 331384